



# แผนพัฒนาท้องถิ่น

(พ.ศ.2561-2565)

ขององค์การบริหารส่วนจังหวัดสระบุรี  
อำเภอเมืองสระบุรี จังหวัดสระบุรี

กองแผนและงบประมาณ  
องค์การบริหารส่วนจังหวัดสระบุรี  
โทร.0 3622 2997 ต่อ 310, 314  
โทรสาร 0 3621 2188





ประกาศองค์การบริหารส่วนจังหวัดสุราษฎร์ธานี  
เรื่อง อนุมัติใช้แผนพัฒนาท้องถิ่น (พ.ศ.๒๕๖๑-๒๕๖๕)  
องค์การบริหารส่วนจังหวัดสุราษฎร์ธานี

ด้วยองค์การบริหารส่วนจังหวัดสุราษฎร์ธานี ได้จัดทำแผนพัฒนาท้องถิ่น (พ.ศ.๒๕๖๑-๒๕๖๕) องค์การบริหารส่วนจังหวัดสุราษฎร์ธานี เพื่อให้มีความสอดคล้องและเชื่อมโยงกับแผนพัฒนาจังหวัด แผนพัฒนากลุ่มจังหวัด รวมทั้งแผนปฏิบัติราชการประจำปีจังหวัด และแผนปฏิบัติราชการกลุ่มจังหวัด เพื่อการบูรณาการ แผนงาน โครงการ กิจกรรมและงบประมาณในพื้นที่ได้อย่างมีประสิทธิภาพ โดยแผนพัฒนาฯ ฉบับดังกล่าว เป็นไปตามขั้นตอนและวิธีการแห่งระเบียบกระทรวงมหาดไทย ว่าด้วยการจัดทำแผนพัฒนาขององค์กรปกครองส่วนท้องถิ่น พ.ศ.๒๕๔๘ แก้ไขเพิ่มเติม ฉบับที่ ๓ พ.ศ.๒๕๖๑ โดยได้รับความเห็นชอบจากคณะกรรมการพัฒนาองค์การบริหารส่วนจังหวัดสุราษฎร์ธานี แล้ว

ฉะนั้น อาศัยอำนาจตามความในข้อ ๒๔ แห่งระเบียบกระทรวงมหาดไทย ว่าด้วยการจัดทำแผนพัฒนาขององค์กรปกครองส่วนท้องถิ่น พ.ศ.๒๕๔๘ แก้ไขเพิ่มเติม ฉบับที่ ๓ พ.ศ.๒๕๖๑ จึงอนุมัติและประกาศใช้แผนพัฒนาท้องถิ่น (พ.ศ.๒๕๖๑-๒๕๖๕) องค์การบริหารส่วนจังหวัดสุราษฎร์ธานี เพื่อใช้เป็นแนวทางในการพัฒนาท้องถิ่น เป็นกรอบในการจัดทำงบประมาณรายจ่ายประจำปี เป็นเครื่องมือสำคัญในการบริหารงาน ประสานงาน และการติดตามประเมินผล

จึงประกาศมาให้ทราบโดยทั่วกัน

ประกาศ ณ วันที่ ๑๔ เดือน มิถุนายน พ.ศ.๒๕๖๒

(นายเรืองศักดิ์ วรหาญ)

ปลัดองค์การบริหารส่วนจังหวัด ปฏิบัติหน้าที่  
นายกองค์การบริหารส่วนจังหวัดสุราษฎร์ธานี

# สารบัญ

แผนพัฒนาท้องถิ่น

(พ.ศ.2561-2565)

ขององค์การบริหารส่วนจังหวัดสระบุรี อำเภอเมืองสระบุรี จังหวัดสระบุรี

หน้า

<b>ส่วนที่ 1</b>	<b>สภาพทั่วไปและข้อมูลพื้นฐาน</b>	
	<b>1. ด้านกายภาพ</b>	
	1.1 ที่ตั้ง/ประวัติจังหวัดสระบุรี/ประวัติองค์การบริหารส่วนจังหวัดสระบุรี	1
	1.2 ลักษณะภูมิประเทศ	6
	1.3 ลักษณะภูมิอากาศ	7
	1.4 ลักษณะของดิน	7
	1.5 ลักษณะของแหล่งน้ำ	8-9
	1.6 ลักษณะของไม้และป่าไม้	10-14
	<b>2. ด้านการเมือง/การปกครอง</b>	
	2.1 เขตการปกครอง	15-18
	2.2 การเลือกตั้ง	19
	<b>3. ประชากร</b>	
	3.1 ข้อมูลเกี่ยวกับจำนวนประชากร	19-21
	3.2 ช่วงอายุและจำนวนประชากร	22-36
	<b>4. สภาพสังคม</b>	
	4.1 การศึกษา	37
	4.2 สาธารณสุข	38
	4.3 อาชญากรรม	39
	4.4 ยาเสพติด	40-41
	4.5 การสังคมสังเคราะห์	42
	<b>5. ระบบบริการพื้นฐาน</b>	
	5.1 การคมนาคมขนส่ง	43
	5.2 การไฟฟ้า	44
	5.3 การประปา	44
	5.4 โทรศัพท์	45
	5.5 ไปรษณีย์หรือการสื่อสารหรือการขนส่ง และวัสดุ ครุภัณฑ์	46

<b>6. ระบบเศรษฐกิจ</b>	
6.1 การเกษตร/กสิกรรม	46-50
6.2 การประมง	51
6.3 การปศุสัตว์	52
6.4 การท่องเที่ยว	53-55
6.5 การบริการและการท่องเที่ยวทางวัฒนธรรม,เชิงสุขภาพ	56-57
6.6 อุตสาหกรรม	58-61
6.7 การพาณิชย์และกลุ่มอาชีพ	61-63
6.8 แรงงาน	63-65
<b>7. เศรษฐกิจพอเพียงท้องถิ่น (ด้านการเกษตรและแหล่งน้ำ)</b>	
7.1 ข้อมูลพื้นฐานของหมู่บ้านหรือชุมชน	66
7.2 ข้อมูลด้านการเกษตร	67
7.3 ข้อมูลด้านแหล่งน้ำทางการเกษตร	67
7.4 ข้อมูลด้านแหล่งน้ำกิน น้ำใช้ (หรือน้ำเพื่อการอุปโภค บริโภค)	67
<b>8. ศาสนา ประเพณี วัฒนธรรม</b>	
8.1 การนับถือศาสนา	68-69
8.2 ประเพณีและงานประจำปี	70
8.3 ภูมิปัญญาท้องถิ่น ภาษาถิ่น	71-73
8.4 สินค้าพื้นเมืองและของที่ระลึก	73-74
<b>9. ทรัพยากรธรรมชาติ</b>	
9.1 น้ำ	74-75
9.2 ป่าไม้	76
9.3 ภูเขา	76
9.4 คุณภาพของทรัพยากรธรรมชาติ	77-94
<b>10. อื่นๆ</b>	
10.1 ผังเมืองรวมจังหวัดสระบุรี	95
10.2 สภาพเศรษฐกิจ	95-96
10.3 เงินฝากและสินเชื่อ	97
10.4 รายได้จากภาษี	97-100
10.5 การพัฒนาชุมชน	101-104
10.6 ข้อมูล จปฐ.	104-111
10.7 ข้อมูลเกี่ยวกับศักยภาพขององค์การบริหารส่วนจังหวัดสระบุรี	112-122

ส่วนที่ 2	ยุทธศาสตร์องค์กรปกครองส่วนท้องถิ่น	
	1. ความสัมพันธ์ระหว่างแผนพัฒนาระดับภาค	
	1.1 แผนยุทธศาสตร์ชาติ 20 ปี	123-134
	1.2 แผนพัฒนาเศรษฐกิจและสังคมแห่งชาติ ฉบับที่ 12/นโยบายของรัฐบาล และค่านิยม 12 ประการ	135-153
	1.3 แผนพัฒนาภาค/แผนพัฒนากลุ่มจังหวัด/แผนพัฒนาจังหวัด	
	- แผนพัฒนาภาคกลาง	154
	- แผนพัฒนากลุ่มจังหวัด	155-159
	- แผนพัฒนาจังหวัด	160-162
	1.4 ยุทธศาสตร์การพัฒนาขององค์กรปกครองส่วนท้องถิ่นในเขตจังหวัด	163
	1.5 THAILAND 4.0	164-166
	2. ยุทธศาสตร์ขององค์การบริหารส่วนจังหวัดสระบุรี	
	2.1 วิสัยทัศน์	167
	2.2 ยุทธศาสตร์	167
	2.3 เป้าประสงค์	168
	2.4 ตัวชี้วัด	169-170
	2.5 ค่าเป้าหมาย	171-172
	2.6 กลยุทธ์	173
	2.7 จุดยืนทางยุทธศาสตร์	173
	2.8 ความเชื่อมโยงของยุทธศาสตร์ในภาพรวม/นโยบายของผู้บริหาร	174-176
	3. การวิเคราะห์เพื่อพัฒนาท้องถิ่น	
	3.1 การวิเคราะห์กรอบการจัดทำยุทธศาสตร์ขององค์กรปกครองส่วนท้องถิ่น	177-210
	3.2 การประเมินสถานการณ์สภาพแวดล้อมภายนอกที่เกี่ยวข้อง	210-214
	3.3 ความเชื่อมโยงยุทธศาสตร์การพัฒนากับยุทธศาสตร์ขององค์กรปกครองส่วน ท้องถิ่น	215-216
	3.4 แผนผังยุทธศาสตร์ (strategic map)	217
	3.5 รายละเอียดยุทธศาสตร์	218-219

ส่วนที่ 3	การนำแผนพัฒนาท้องถิ่นไปสู่การปฏิบัติ	
	ยุทธศาสตร์การพัฒนาและแผนงาน	220
	แบบ ผ.01 บัญชีสรุปโครงการพัฒนา	221-222
	แบบ ผ.02 บัญชีโครงการพัฒนา	
ยุทธศาสตร์ที่ 1	ด้านโครงสร้างพื้นฐาน	223-288
ยุทธศาสตร์ที่ 2	ด้านการส่งเสริมคุณภาพชีวิต	289-331
ยุทธศาสตร์ที่ 3	ด้านการส่งเสริมการศึกษา ศาสนา วัฒนธรรม	332-376
ยุทธศาสตร์ที่ 4	ด้านการพัฒนาองค์กรและบุคลากรสู่การบริหารจัดการที่ดี	377-390
	แบบ ผ.03 บัญชีครุภัณฑ์องค์การบริหารส่วนจังหวัดสระบุรี	391-416
ส่วนที่ 4	การติดตามประเมินผล	
	การติดตามและประเมินผลยุทธศาสตร์	417-421
	การติดตามและประเมินผลโครงการ	422-426
	สรุปผลการพัฒนาท้องถิ่นในภาพรวม	427
	ข้อเสนอแนะในการจัดทำแผนพัฒนาท้องถิ่นในอนาคต	428

# ส่วนที่ 1

สภาพทั่วไปและข้อมูลพื้นฐาน

# แผนพัฒนาท้องถิ่น

(พ.ศ.2561-2565)

ขององค์การบริหารส่วนจังหวัดสระบุรี อำเภอเมืองสระบุรี จังหวัดสระบุรี

## ส่วนที่ 1 สภาพทั่วไปและข้อมูลพื้นฐาน

### สัญลักษณ์จังหวัดสระบุรี



### ตราประจำจังหวัดสระบุรี

#### รูปมณฑป

หมายถึง สถานที่อันเป็นที่เคารพบูชาสูงสุดของชาวจังหวัดสระบุรีและชาวไทยทั้งประเทศ เป็นรูปมณฑป ปลูกครอบรอยพระพุทธรูปของสมเด็จพระสัมมาสัมพุทธเจ้า ตั้งอยู่ที่วัดพระพุทธรูปราชวรมหาวิหาร ตำบลขุนโขลน อำเภอพระพุทธบาท จังหวัดสระบุรี จังหวัดสระบุรี ใช้อักษรย่อว่า "สบ."

#### คำขวัญของจังหวัดสระบุรี

"พระพุทธบาทสูงค่า เขื่อนป่าสักชลสิทธิ์ ฐานผลิตอุตสาหกรรม เกษตรนำล้ำแหล่งเที่ยว หนึ่งเดียวกะหรี่ปั๊บนมดี ประเพณีตักบาตรดอกไม้งาม เหลืองอร่ามทุ่งทานตะวัน ลือลั่นเมืองชุมทาง"

#### ดอกไม้ประจำจังหวัด

##### ชื่อดอกไม้ ดอกสุพรรณิการ์



#### ต้นไม้ประจำจังหวัด

##### ชื่อพรรณไม้ ตะแบกนา

ชื่อวิทยาศาสตร์ *Lagerstroemia floribund*





## ประวัติจังหวัดสระบุรี

เมือง “ สระบุรี ” มีประวัติอันสันนิษฐานว่า ตั้งขึ้นประมาณ พ.ศ.2092 ในรัชสมัยสมเด็จพระมหาจักรพรรดิแห่งกรุงศรีอยุธยา สืบเนื่องมาจากยามมีศึกสงครามประชิดติดพระนคร ไม่สามารถเรียกระดมพลรักษาพระนครได้ทัน เพราะหัวเมืองต่างๆ ตามที่มีการแบ่งการปกครอง อยู่ห่างจากกรุงศรีอยุธยา มาก จึงต้องตั้งเมืองใหม่ขึ้นเพื่อให้สะดวกรวดเร็วและได้ผลทันต่อ เหตุการณ์ยามเกิดศึกสงคราม ส่วนที่ตั้งเมืองสระบุรีคราวแรกไม่มีการกำหนดเขตแดนไว้แน่นอน สันนิษฐานว่า คงจะแบ่งเอาบางส่วนจากทางเมืองลพบุรี แขวงเมืองนครราชสีมา แขวงเมืองนครนายก ตั้งขึ้นเป็นเมืองสระบุรี ทั้งนี้เพราะเขตที่ตั้งขึ้นเป็นเมืองสระบุรี เป็นเขตที่คลุมบางส่วนของแม่น้ำป่าสัก ซึ่งสะดวกต่อการเดินทางไปทางภาคตะวันออก ภาคตะวันออกเฉียงเหนือ และยังคงเคยเป็นเส้นทางที่พวกขอมสมัยโบราณเคยใช้เดินทางในการติดต่อกับราชธานี (นครธม)

สำหรับประวัติความเป็นมาของสระบุรี มีปรากฏในหนังสือ เรื่อง “เที่ยวตามทางรถไฟ” พระนิพนธ์ของสมเด็จพระเจ้าบรมวงศ์เธอกรมพระยาดำรงราชานุภาพ ซึ่งได้ทรงอธิบายแยกเรื่องความเป็นมาของสระบุรีในแต่ละยุค แต่ละสมัย ดังนี้

### 1. สมัยกรุงละโว้ (ลพบุรี) ต่อมาถึงสมัยอยุธยา

“ท้องที่อันเป็นเขตจังหวัดสระบุรีนี้ แต่โบราณครั้งเมื่อพวกขอมยังเป็นใหญ่ ในประเทศนี้ อยู่ในทางหลวงสายหนึ่ง ซึ่งพวกขอมไปมาติดต่อกับราชธานีที่นครหลวง (ซึ่งเรียกในภาษาขอมว่า นครธม) ยังมีเทวสถานซึ่งพวกขอมสร้างเป็นปราสาทหินไว้ตามที่ได้ตั้งเมือง ปรากฏอยู่เป็นระยะมา คือ ในเขตจังหวัดปราจีนบุรี มีที่อำเภอวัฒนานครแห่งหนึ่ง ที่ตงศรีมหาโพธิ์แห่งหนึ่ง ต่อมาถึงเขตจังหวัดนครนายก มีที่ตั้งละครแห่งหนึ่ง แล้วมามีที่บางโขมด ทางขึ้นพระพุทธบาทอีกแห่งหนึ่ง ต่อไปก็ถึงลพบุรี ซึ่งเป็นเมืองหลวงของมณฑลละโว้ ที่พวกขอมมาตั้งปกครอง ที่ใกล้ลำน้ำป่าสักซึ่งตั้งจังหวัดสระบุรี หาปรากฏสิ่งสำคัญครั้งขอมอย่างหนึ่งอย่างใดไม่ เพราะฉะนั้นเมืองสระบุรีเห็นจะเป็นเมืองตั้งขึ้นต่อเมื่อ ไทยได้ประเทศนี้จากขอมแล้ว ข้อนี้สมด้วยเค้าเงื่อนในพงศาวดาร ด้วยชื่อเมืองสระบุรีปรากฏในเรื่องพงศาวดารเป็นครั้งแรก เมื่อรัชกาลสมเด็จพระมหินทราธิราช

### 2. สมัยกรุงศรีอยุธยา

“เมื่อพระเจ้าหงสาวดีบุเรงนองยกกองทัพมาล้อมพระนครศรีอยุธยา พระไชยเชษฐาเจ้ากรุงศรีสัตนาคนหุต ยกกองทัพเมืองเวียงจันทน์ลงมาช่วยไทย เดินกองทัพเลียบลำน้ำป่าสักลงมา พระเจ้าหงสาวดี ให้พระมหาอุปราชคุมกองทัพไปซุ่มดักทางอยู่ที่เมืองสระบุรี ดักกองทัพกรุงศรี สัตนาคนหุตแตกกลับไป ดังนี้เป็นอันได้ความว่า เมืองสระบุรีตั้งมาก่อน พ.ศ.2112 แต่จะตั้งเมื่อใดข้อนี้ได้สันนิษฐานตามเค้าเงื่อนที่มีอยู่ คือ เมื่อในแผ่นดินสมเด็จพระมหาจักรพรรดิ พระราชบิดาของสมเด็จพระมหินทราธิราชนั้น พระเจ้าหงสาวดีตะเบงชเวตี้ ยกกองทัพเข้ามาตีกรุงศรีอยุธยา เมื่อ พ.ศ.2091 ในสมัยนั้นมีเมืองป้อมปราการเป็นเขื่อนชันชั่งกันราชธานีอยู่ทั้ง 4 ทิศ คือเมืองสุพรรณบุรีอยู่ทางตะวันตก เมืองลพบุรีอยู่ทางทิศเหนือ เมืองนครนายกอยู่ทางทิศตะวันออก และเมืองพระประแดงอยู่ทางทิศใต้ กองทัพพระเจ้าหงสาวดียกเข้ามาทางด่านพระเจดีย์สามองค์ ข้างทิศตะวันตกกองทัพไทยจึงไปตั้งต่อสู้อยู่ที่เมืองสุพรรณบุรี รับข้าศึกไม่อยู่ต้องถอยเข้ามาเอาพระนครศรีอยุธยาเป็นที่มั่นจึงได้ชัยชนะ เป็นเหตุให้เห็นว่าเป็นเมืองที่ตั้งเป็นเขื่อนชันชั่งกันพระนครนั้น หาเป็นประโยชน์ดังที่คาดมาแต่ก่อนไม่ ที่สร้างป้อมปราการไว้ ถ้าข้าศึกเอาเป็นที่มั่นสำหรับทำการสงคราม แรมปี ตีพระนคร ก็กลับเป็นประโยชน์แก่ข้าศึก จึงให้รื้อป้อมปราการเมืองสุพรรณบุรี เมืองลพบุรี และเมืองนครนายกเสียทั้ง 3 เมือง คงไว้แต่เมืองพระประแดง ซึ่งรักษาทางปากน้ำ อีกประการหนึ่งเห็นว่า ที่รวบรวมผู้คนในเวลาเกณฑ์ทัพยังมีน้อยแห่งนัก จึงได้ตั้งตัวเมืองเพิ่มเติมขึ้นอีกหลายเมือง สำหรับเป็นที่รวบรวมผู้คนเพื่อจะได้เรียกระดมมารักษา พระนครได้ทันทั่วทั้งที่ ในเวลาการสงครามมีมาอีก เมืองที่ตั้งใหม่

ครั้งนั้นระบุชื่อไว้ในหนังสือพระราชพงศาวดาร แต่ทางทิศใต้กับทางทิศตะวันตก คือ เมืองนนทบุรี 1 เมืองสาครบุรี 1 (สมุทรสาคร) เมือง 1 และเมืองนครไชยศรีเมือง 1 แต่ทางทิศอื่นหาได้กล่าวไม่ เมืองสระบุรี (และเมืองฉะเชิงเทรา) เห็นจะตั้งขึ้นในคราวนั้นนั่นเอง คือตั้งเมื่อราว พ.ศ.2092 ก่อนปรากฏชื่อในพระราชพงศาวดารเพียง 20 ปี เหล่าเมืองที่ตั้งครั้งนั้นเป็นแต่สำหรับรวบรวมผู้คนดังกล่าวมา จึงกำหนดแต่เขตแดนมิได้สร้างบริเวณเมือง ผู้ตั้งจวนอยู่ที่ไหนก็เชื่อว่าเมืองอยู่ตรงนั้น ไม่เหมือนเมืองที่ตั้งมาแต่ก่อน เช่น เมืองราชบุรี และเมืองเพชรบุรี เป็นต้น เมืองตั้งสำหรับรวบรวมคนเช่นว่ามานี้ มีอีกหลายเมือง พึ่งมาตั้งบริเวณเมืองประจำที่ทั่วกันต่อเมื่อรัชกาลที่ 5 แห่งกรุงรัตนโกสินทร์นามเจ้าเมืองสระบุรีคนแรก ไม่ปรากฏหลักฐาน คงมีเพียงตำแหน่งบรรดาศักดิ์เจ้าเมืองสระบุรี ซึ่งปรากฏเด่นชัดในรัชสมัยสมเด็จพระนเรศวรมหาราช เมื่อ พ.ศ. 2125 ทราบแต่ว่ามีบรรดาศักดิ์เป็น “ พระสระบุรี ” เท่านั้น โดยสันนิษฐานว่า น่าจะเป็นคนไทยภาคกลาง มีหน้าที่คุ้มครองชาวไร่ให้กองทัพหลวง ครั้งยกไปตีเขมร ซึ่งคงจะเป็นเพราะให้ชาวเมืองสระบุรีสมัยนั้นทำไร่ ทำนาเก็บเกี่ยวไว้สำหรับงานสงคราม

จวบจนถึงสมัยรัชกาลที่ 3 เจ้าเมืองสระบุรีบรรดาศักดิ์เป็น “ พระยาสุราราชวงศ์ ” ซึ่งตามพงศาวดารว่าเป็นชนเผ่าลาวพุงดำซึ่งถูกเกณฑ์อพยพมาแต่ครั้ง เจ้าพระยามหากษัตริย์ศึก (รัชกาลที่ 1) พาทัพไปตีนครเวียงจันทน์ (สมัยกรุงธนบุรี) แล้วมาตั้งรกราก ณ แขวงเมืองสระบุรี พ.ศ.2324

ล่วงถึงสมัยรัชกาลที่ 4 ทางกรมมีการแต่งตั้งเจ้าเมืองใหม่ ดังนี้

**เมืองพระพุทธรบาท** (แก้วประศักดิ์เมืองปรินตปะ) เดิมนามว่า ขุนอนันตคีรี ตั้งใหม่เป็นหลวงสังจัญญชคีรี ศรีรัตนไพรวัง เจดีย์สันคามวาสินพศุหาพนมโชน

**เมืองสระบุรี** เดิมนามว่า ขุนสระบุรีปลัด ตั้งใหม่เป็น พระสยามลาวบตีปลัด ตำแหน่งเจ้าเมืองในสมัยรัชกาลที่ 5 (พ.ศ.2435) มีการจัดรูปการปกครองใหม่เป็นเทศาภิบาล โดยจัดตั้งเป็นมณฑลเทศาภิบาลจังหวัด อำเภอ ตำบล หมู่บ้าน ลดหลั่นกันลงไป เมืองสระบุรีขึ้นอยู่กับ มณฑลกรุงเก่า มีการส่งข้าราชการมาปกครองแทนการตั้งเจ้าเมืองสำหรับที่ตั้งเมืองสระบุรีครั้งแรก ไม่ปรากฏหลักฐานที่แน่นอนคงทราบแต่เพียงว่าตั้งอยู่ที่หัวจวนบริเวณบึงหนองไฉ่ ใกล้วัดจันทบุรี ตำบลศาลาลาว ปัจจุบันคือ ตำบลเมืองเก่า อำเภอเสาไห้ มีพระยาสระบุรี (เลี้ยว) เป็นเจ้าเมือง ปี พ.ศ. 2433 พระยาสระบุรี (เลี้ยว) ถึงแก่กรรม จำเริญ เป็นเจ้าเมืองแทน ได้ย้ายศาลากลางเมืองสระบุรีไปอยู่ที่บ้านไผ่ล้อมน้อย อ.เสาไห้ (บ้านเรือนที่เจ้าเมืองสร้างอยู่อาศัยคือ ศาลากลางเมือง) จนถึงสมัยที่พระยาพิชัยณรงค์สงครามเป็นเจ้าเมืองเห็นว่า ตัวเมืองเดิมที่เสาไห้อยู่ห่างไกลจากทางรถไฟมาก (รัชกาลที่ 5 ได้โปรดให้สร้างทางรถไฟ สายตะวันออกเฉียงเหนือ ขึ้นมาถึงเมืองสระบุรี เมื่อ พ.ศ.2439) ประกอบกับภูมิประเทศไม่เหมาะสมกับสภาพการณ์ในสมัยนั้น ยากแก่การขยายเมืองในอนาคต จึงได้สร้างศาลาขึ้นใหม่ ณ บริเวณตำบลปากเพรียว การก่อสร้างเสร็จในสมัยเจ้าเมืองคนที่ 3 คือ พระยาบุรีสุรธการ (เป้า จารุเสถียร) ในปี พ.ศ. 2509 ก็ได้รื้อและสร้างศาลากลางหลังใหม่ขึ้นแทน

## ประวัติองค์การบริหารส่วนจังหวัด

การจัดรูปแบบขององค์การบริหารส่วนจังหวัด ซึ่งเป็นการปกครองส่วนท้องถิ่นรูปแบบหนึ่ง ที่ใช้อยู่ในปัจจุบัน ได้มีการปรับปรุงแก้ไขและวิวัฒนาการตามลำดับ โดยจัดให้มีสภาจังหวัดขึ้นเป็นครั้งแรกในปี พ.ศ. 2476 ตามความในพระราชบัญญัติจัดระเบียบเทศบาล พ.ศ. 2476 [1] ฐานะของสภาจังหวัดขณะนั้น มีลักษณะเป็นองค์กรแทนประชาชน ทำหน้าที่ให้คำปรึกษาหารือและแนะนำแก่คณะกรรมการจังหวัด ยังมีได้มีฐานะเป็นนิติบุคคลที่แยกต่างหากจากราชการบริหารส่วนภูมิภาคหรือเป็นหน่วยงานการปกครองส่วนท้องถิ่นตามกฎหมาย ต่อมาในปี พ.ศ. 2481 ได้มีการตราพระราชบัญญัติสภาจังหวัด พ.ศ. 2481 ขึ้น โดยมีความประสงค์ที่จะแยกกฎหมายที่เกี่ยวกับสภาจังหวัดไว้โดยเฉพาะสำหรับสาระสำคัญของพระราชบัญญัติฯ นั้น ยังมิได้มีการเปลี่ยนแปลงฐานะและบทบาทของสภาจังหวัดไปจากเดิม กล่าวคือ สภาจังหวัดยังคงทำหน้าที่เป็นสภาที่ปรึกษาของคณะกรรมการจังหวัดเท่านั้น จนกระทั่งได้มีการประกาศใช้พระราชบัญญัติระเบียบบริหารราชการแผ่นดิน พ.ศ. 2495 ซึ่งกำหนดให้ผู้ว่าราชการจังหวัดเป็นหัวหน้าปกครองบังคับบัญชาข้าราชการ และรับผิดชอบบริหารราชการส่วนจังหวัดของกระทรวง ทบวง กรมต่าง ๆ โดยตรงแทนคณะกรรมการจังหวัดเดิม โดยผลแห่งพระราชบัญญัติฯ นี้ ทำให้สภาจังหวัดมีฐานะเป็นสภาที่ปรึกษาของผู้ว่าราชการจังหวัด

แต่เนื่องจากบทบาทและการดำเนินงานของสภาจังหวัดในฐานะที่ปรึกษา ซึ่งคอยให้คำแนะนำและควบคุมดูแลการปฏิบัติงานของจังหวัด ไม่สู้จะได้ผลสมตามความมุ่งหมายเท่าใดนัก จึงทำให้เกิดแนวคิดที่จะปรับปรุงบทบาทของสภาจังหวัด ให้มีประสิทธิภาพโดยให้ประชาชนได้เข้ามามีส่วนในการปกครองตนเองยิ่งขึ้น ในปี พ.ศ. 2498 อันมีผลให้เกิด องค์การบริหารส่วนจังหวัด ขึ้นตามกฎหมายโดยมีฐานะเป็นนิติบุคคล แยกจากจังหวัด ในฐานะที่เป็นราชการบริหารราชการส่วนภูมิภาค ต่อมาได้มีการประกาศคณะปฏิวัติฉบับที่ 218 ลงวันที่ 29 กันยายน 2515 ซึ่งเป็นกฎหมายแม่บทว่าด้วยการจัดระเบียบบริหารราชการแผ่นดิน กำหนดให้องค์การบริหารส่วนจังหวัดมีฐานะเป็นหน่วยการปกครองส่วนท้องถิ่นรูปแบบหนึ่ง

### 1. ด้านกายภาพ

#### 1.1 ที่ตั้งขององค์การบริหารส่วนจังหวัดสระบุรี

องค์การบริหารส่วนจังหวัดสระบุรี เลขที่ตั่ง 797 ถนนพหลโยธิน ตำบลปากเพรียว อำเภอเมืองสระบุรี จังหวัดสระบุรี พิกัดที่ตั่ง 14.525102, 100.916359

#### สัญลักษณ์องค์การบริหารส่วนจังหวัดสระบุรี



สระบุรีเป็นจังหวัดหนึ่งในภาคกลาง อยู่ห่างจากกรุงเทพฯเพียง 108 กิโลเมตร จังหวัดสระบุรีเป็นที่รู้จักในฐานะเมืองเกษตรกรรมและอุตสาหกรรม เพราะเป็นแหล่งเพาะเลี้ยงโคเนื้อและโคนมชั้นดี ส่งผลิตภัณฑ์นมเป็นสินค้าออกสำคัญสร้างรายได้เข้าจังหวัดปีหนึ่งๆ เป็นมูลค่าหลายล้านบาท และยังมีผลิตภัณฑ์ทางการเกษตรอื่นๆ ที่มีชื่อเสียงระดับประเทศ ไม่ว่าจะเป็นข้าวสาร เส้าไหม มะม่วงมันพันธุ์หนองแขง ตลอดจนของกินอร่อยๆ อย่างกะหรี่ปั๊บบและเนื้อหุบของอำเภอมวกเหล็ก

ขณะเดียวสระบุรีก็มีบทบาทสำคัญในด้านอุตสาหกรรมอีกสถานะหนึ่ง เพราะเป็นแหล่งผลิตปูนซีเมนต์ หินปูน และหินอ่อน แหล่งใหญ่ที่สุดของประเทศ โดยเฉพาะในย่านอำเภอเฉลิมพระเกียรติ และอำเภอพระพุทธบาท ตลอดสองข้างทางจะเห็นแต่ภูเขาที่โดนระเบิดหินจน เว้าแหว่ง มีโรงโม่หิน และรถบรรทุกวิ่งกันขวักไขว่เพื่อส่งบรรดากรวดหินเหล่านี้ เป็นวัสดุในการก่อสร้างตึกรามอาคารต่างๆ สร้างความเจริญรุ่งเรืองทั่วทุกภูมิภาคของประเทศ ด้วยทำเลที่ตั้งซึ่งเชื่อมต่อระหว่างภาคกลาง ภาคเหนือและภาคอีสาน คนสระบุรีจึงมีทั้งคนไทยภาคกลางที่เป็นเจ้าของถิ่น กลุ่มคนอีสานจากจังหวัดใกล้เคียงที่อพยพเข้ามาตั้งถิ่นฐานอยู่ในหลายอำเภอ รวมถึงชาวลาวเวียงที่ถูกกวาดต้อนมาในสมัยธนบุรี และชาวไทยยวนหรือคนไทยในภาคเหนือที่ถูกกวาดต้อนมาจากเมืองเชียงแสนในสมัยรัชกาลที่ 1 สระบุรีจึงเป็นเมืองที่มีความหลากหลายทางวัฒนธรรมทั้งด้านประเพณีภาษาพูด และอาหารการกิน

จังหวัดสระบุรีมีทรัพยากรการท่องเที่ยวที่สำคัญ นอกจากพระพุทธบาทและพระพุทธฉาย ซึ่งเป็นปูชนียสถานสำคัญ สระบุรียังมีสถานที่ท่องเที่ยวทางธรรมชาติที่โดดเด่น มีผืนป่าอันอุดมสมบูรณ์ต่อเนื่องจากอุทยานแห่งชาติเขาใหญ่ จึงมีป่าเขาและน้ำตกหลายแห่งให้เลือกเที่ยวหลากหลายบรรยากาศ เช่น อุทยานแห่งชาติพระพุทธฉาย วนอุทยานน้ำตกเจ็ดสาวน้อย น้ำตกมวกเหล็ก ศูนย์ศึกษาธรรมชาติและท่องเที่ยวเชิงนิเวศน์ เจ็ดคต-โป่งก้อนเส้า เป็นต้น

### ที่ตั้งและอาณาเขต

จังหวัดสระบุรี ที่ตั้งอยู่ภาคกลางของประเทศไทยซึ่งตั้งอยู่ทางทิศตะวันออกเฉียงเหนือของกรุงเทพมหานครประมาณเส้นรุ้งที่ 14 องศา 31 ลิปดา 43.59439 ฟลิปดาเหนือ กับเส้นแวงที่ 100 องศา 54 ลิปดา 35.58478 ฟลิปดาตะวันออก อยู่ห่างจากกรุงเทพมหานครตามทางหลวงแผ่นดินหมายเลข 1 (ถนนพหลโยธิน) ระยะทางประมาณ 108 กิโลเมตร และตามทางรถไฟสายตะวันออกเฉียงเหนือ ระยะทางประมาณ 113 กิโลเมตร และตามแม่น้ำเจ้าพระยาแยกเข้าแม่น้ำป่าสักประมาณ 165 กิโลเมตร เนื้อที่จังหวัดสระบุรีมีเนื้อที่ ทั้งหมด 3,576.5 ตารางกิโลเมตร หรือประมาณ 2,235,304 ไร่ คิดเป็นร้อยละ 0.70 ของพื้นที่ประเทศ

จังหวัดสระบุรีมีอาณาเขตติดต่อกับจังหวัดใกล้เคียง ดังนี้

ทิศเหนือ	ติดต่อกับอำเภอเมืองลพบุรี อำเภอชัยบาดาล และอำเภอพัฒนานิคม จังหวัดลพบุรี
ทิศตะวันออก	ติดต่อกับอำเภอปากช่อง อำเภอสีคิ้ว จังหวัดนครราชสีมา และอำเภอบ้านนา จังหวัดนครนายก
ทิศใต้	ติดต่อกับอำเภอหนองเสือ จังหวัดปทุมธานี และอำเภอวังน้อย อำเภอกุทัย จังหวัดพระนครศรีอยุธยา
ทิศตะวันตก	ติดต่อกับอำเภอภาชี อำเภอท่าเรือ จังหวัดพระนครศรีอยุธยา และอำเภอเมืองลพบุรี จังหวัดลพบุรี



### 1.3 ลักษณะภูมิอากาศ

จังหวัดสระบุรี เป็นจังหวัดที่มีลักษณะอากาศแบบฝนเมืองร้อนเฉพาะฤดู (Tropical Aavanna Climate, Aw) ระบบจำแนกประเภทภูมิอากาศของ Koppen ซึ่งลักษณะภูมิอากาศแบบนี้จะมีฝนน้อยแห้งแล้งในฤดูหนาว และอุณหภูมิค่อนข้างสูงในฤดูร้อนและค่อนข้างจะหนาวเย็นในฤดูหนาว และมีฝนตกชุกในช่วงเดือนพฤษภาคมถึงเดือนตุลาคม จังหวัดสระบุรีอยู่ภายใต้อิทธิพลของลมมรสุม 2 ชนิด ซึ่งพัดประจำฤดูกาล โดยพัดจากตะวันออกเฉียงเหนือในฤดูหนาวเรียกว่า มรสุมตะวันออกเฉียงเหนือ อิทธิพลของลมนี้จะทำให้บริเวณจังหวัดสระบุรีมีอากาศหนาวเย็นและแห้ง กับมรสุมอีกชนิดหนึ่ง คือ มรสุมตะวันตกเฉียงใต้ ซึ่งพัดจากทิศตะวันตกเฉียงใต้เป็นส่วนใหญ่ในฤดูฝน ทำให้อากาศชุ่มชื้นและมีฝนตกทั่วไป เมื่อพิจารณาตามสภาพอากาศ สามารถสรุปฤดูกาลของจังหวัดสระบุรี ได้ดังนี้

- **ฤดูฝน** เริ่มตั้งแต่กลางเดือนพฤษภาคมถึงกลางเดือนตุลาคม เป็นฤดูมรสุมตะวันตกเฉียงใต้ จะมีลมจากทิศตะวันตกเฉียงใต้ ซึ่งเป็นลมที่พัดจากมหาสมุทรอินเดียนำเอาไอน้ำและความชุ่มชื้นเข้ามายังประเทศไทย นอกจากนั้นยังมีร่องความกดอากาศต่ำพัดผ่านประเทศไทยตอนบนเกือบตลอดช่วงฤดูฝน จึงทำให้บริเวณจังหวัดสระบุรีมีฝนตกชุกทั่วไป โดยเดือนที่มีฝนตกมากที่สุดคือเดือนกันยายน
- **ฤดูหนาว** เริ่มตั้งแต่กลางเดือนตุลาคมถึงกลางเดือนกุมภาพันธ์ ซึ่งเป็นฤดูมรสุมตะวันออกเฉียงเหนือ จะมีลมเย็นและแห้งจากทิศตะวันออกเฉียงเหนือพัดผ่าน ทำให้อากาศเย็นทั่วไป โดยมีอากาศหนาวถึงหนาวจัดเป็นบางวันในเดือนธันวาคมและมกราคม
- **ฤดูร้อน** เริ่มประมาณกลางเดือนกุมภาพันธ์ ถึงประมาณเดือนพฤษภาคม ในระยะนี้เป็นช่วงปลอดมรสุม จะมีลมจากทิศใต้และตะวันออกเฉียงใต้พัดปกคลุม ทำให้อากาศร้อนอบอ้าวทั่วไป เดือนที่มีอากาศร้อนที่สุดคือเดือนเมษายน
- **อุณหภูมิ** จังหวัดสระบุรีเป็นจังหวัดในภาคกลาง และอยู่ลึกเข้ามาในแผ่นดิน ปกติมีอุณหภูมิต่ำค่อนข้างสูง จึงทำให้อากาศร้อนอบอ้าวในฤดูร้อน ส่วนในฤดูหนาวไม่หนาวจัด โดยมีอุณหภูมิเฉลี่ยตลอดปี 28-29 องศาเซลเซียส อุณหภูมิสูงสุด เฉลี่ย 33-34 องศาเซลเซียสและอุณหภูมิต่ำสุดเฉลี่ย 23-24 องศาเซลเซียส เดือนเมษายนเป็นเดือนที่มีอากาศร้อนจัดที่สุดในรอบปี ส่วนฤดูหนาวอากาศจะหนาวที่สุดในเดือนมกราคม
- **ฝน** ซึ่งฝนที่เกิดขึ้นในจังหวัดสระบุรีส่วนใหญ่เป็นฝนจากอิทธิพลของมรสุมตะวันตกเฉียงใต้ และ ร่องความกดอากาศต่ำที่พัดผ่านประเทศไทยตอนบนเกือบตลอดช่วงฤดูฝน โดยตลอดทั้งปีมีจำนวนวันฝนตกเฉลี่ยประมาณ 70-90 วัน นอกจากนี้ในบางปีอาจมีพายุดีเปรสชันเคลื่อนผ่านเข้ามาในบริเวณจังหวัดสระบุรีหรือจังหวัดใกล้เคียงทำให้มีฝนตกเพิ่มขึ้นได้อีก

### 1.4 ลักษณะดิน

ดินในจังหวัดสระบุรีมีหลายประเภท ซึ่งเกิดจากการกระทำทางฟิสิกส์และเคมี ทำให้มีคุณสมบัติแตกต่างกัน สามารถจำแนกดินออกเป็นประเภทต่างๆ ได้ดังนี้

- **บริเวณตะกอนน้ำกร่อย** ได้แก่ ที่ราบทางตอนใต้ที่ติดต่อกับจังหวัดปทุมธานีในท้องที่อำเภอหนองแค และบางส่วนของอำเภอมวกเหล็ก ดินบริเวณนี้ส่วนมากจะเป็นดินเปรี้ยว และเป็นบริเวณที่สูงจากระดับน้ำทะเลปานกลางไม่มากนัก
- **บริเวณตะกอนลำน้ำใหม่** เป็นที่ราบที่เกิดจากการทับถมของตะกอนที่ถูกพัดพามาตามลำน้ำมีระดับสูงกว่าที่ราบตะกอนน้ำกร่อยเล็กน้อย พบตามริมฝั่งแม่น้ำป่าสัก ในท้องที่อำเภอหนองโดนและอำเภอดอนพุด ซึ่งอยู่ทางทิศตะวันตกของจังหวัด

- บริเวณตะกอนลำน้ำคอนข้างใหม่ เกิดจากการทับถมของตะกอนลำน้ำที่มี อายุเก่ากว่าและมีระดับสูงกว่าบริเวณตะกอนลำน้ำใหม่ (ประมาณ 10-20 เมตร จากระดับน้ำทะเลปานกลาง) พบในท้องที่ต่าง ๆ ของอำเภอเมืองสระบุรี อำเภอบ้านหมอ อำเภอหนองแขง และอำเภอแก่งคอย
- บริเวณลานตะพักลำน้ำระดับต่ำ พบตามบริเวณที่เชื่อมต่อกันระหว่างเชิงเขา ที่ราบในท้องที่อำเภอวิหารแดง และอำเภอพระพุทธบาท มีระดับความสูงประมาณ 25-30 เมตร จากระดับน้ำทะเลปานกลาง
- บริเวณพื้นผิวที่เหลือน้ำจากการกักต้อน ของที่ลาดเชิงเขา เกิดจากขบวนการของการกษัยการ ซึ่งเป็นผลตกค้างจากการกักต้อนที่เหลือน้ำ
- บริเวณภูเขา เป็นภูเขาสลับซับซ้อนของเทือกเขาตงพญาเย็นและเขาใหญ่ มีความสูงประมาณ 300-500 เมตร จากระดับน้ำทะเลปานกลาง พบอยู่ทางทิศตะวันออกเฉียงเหนือ และทิศเหนือของจังหวัด นอกจากนี้พบที่เทือกเขาอินทนิ ซึ่งมีความสูงประมาณ 1,051 เมตร จากระดับน้ำทะเลปานกลาง ซึ่งแบ่งเขตจังหวัดสระบุรี และจังหวัดนครราชสีมา เทือกเขาเหล่านี้ ส่วนใหญ่เป็นเขาหินปูน โดยทั่วไปพบดินเหนียว ดินเหนียวปนทรายแข็ง ที่มีการระบายน้ำเร็ว หรือค่อนข้างเร็ว ใช้ทำนาปลูกข้าว บางแห่งมีชั้นของสารจาโรไซต์อยู่ชั้น มีปฏิกิริยาเป็นกรด ซึ่งเป็นพิษต่อข้าว บางแห่งอาจมีน้ำท่วมทำให้ผลผลิตสูญเสีย สำหรับดินเหนียวที่มีการระบายน้ำดี และมีความลาดชัน ใช้สำหรับปลูกพืชไร่และไม้ผล บางแห่งพบชั้นกรวดหนาแน่นอยู่ชั้น และบางแห่งถูกกักต้อน ส่วนที่มีความลาดชันสูงๆ จะเป็นภูเขาบางแห่งพบชั้นหินพื้นอยู่ชั้น ซึ่งใช้เป็นทำป่า

### 1.5 ลักษณะแหล่งน้ำ

#### ข้อมูลแหล่งน้ำธรรมชาติ

(1) แม่น้ำ, ห้วย, คลองที่สำคัญ ได้แก่ แม่น้ำป่าสักคลองใหญ่ คลองตาสาว คลองชัยบอน คลองห้วยแร้งห้วยคำใหญ่ คลองตะเคียนห้วยแห้ง คลองห้วยศาลเจ้าห้วยน้ำซับ คลองม่วง คลองเจริญธรรม คลองมวกเหล็กห้วยเขารวก มีพื้นที่แม่น้ำห้วยคลองทั้งหมด คิดเป็นพื้นที่ของลำน้ำแต่ละสาย ร้อยละ 2.34 ของพื้นที่จังหวัดทั้งหมดและบางส่วนยังไม่ได้รับการขุดลอกสภาพปัจจุบันแหล่งน้ำส่วนใหญ่สามารถใช้งานได้ดีมีการใช้น้ำจากแม่น้ำห้วยคลองเพื่อการเพาะปลูกฤดูฝนฤดูแล้งและเพื่อการอุปโภคบริโภค

(2) หนอง, บึง ในพื้นที่มีหนองบึงที่สำคัญในพื้นที่ ได้แก่ บึงตะกุด หนองตามนต์ บึงหนองโน หนองตาน้อย บึงตะโก หนองคลองสมเด็จ หนองชะโด มีพื้นที่หนองบึงทั้งหมด คิดเป็นพื้นที่ ร้อยละ 0.02 ของพื้นที่ทั้งจังหวัด พื้นที่บางส่วนยังไม่ได้รับการขุดลอกน้ำในฤดูฝนจะมีลักษณะขุ่นและรสจืดในฤดูแล้งมีลักษณะใสจืดและบางแห่งไม่มีน้ำและไม่สามารถใช้งานได้ราษฎรใช้น้ำเพื่อการเกษตรในฤดูฝนฤดูแล้งพื้นที่ประมาณ 1,732 ไร่ และมีครัวเรือนใช้น้ำ เพื่อการอุปโภคบริโภคประมาณ 1,244 ครัวเรือน

#### แหล่งน้ำที่สร้างขึ้น

(1) อ่างเก็บน้ำ อ่างเก็บน้ำทั้งหมดที่มีอยู่ในพื้นที่ของจังหวัดสระบุรีเฉพาะบริเวณที่อยู่ในลุ่มน้ำป่าสัก ส่วนใหญ่เป็นอ่างเก็บน้ำขนาดกลาง และขนาดเล็ก เช่น อ่างเก็บน้ำบ้านสองคอน บ้านเขาสูง บ้านเขาแก้ว บ้านโคกแย้ บ้านชัยอิจิ ซึ่งสร้างขึ้นโดยกรมชลประทานและเป็นโครงการขนาดกลางส่วนใหญ่ก่อสร้างในช่วงปี พ.ศ.2519-2533 โดยทั่วไปอ่างเก็บน้ำ มีความจุน้ำ ตั้งแต่ 155,000 ถึง 303,480 ลบ.ม. ปัจจุบันส่วนใหญ่ อยู่ภายใต้การบำรุงดูแลรักษาขององค์การบริหารส่วนตำบล (อบต.) และกรมชลประทาน อ่างเก็บน้ำส่วนใหญ่มีสภาพที่สามารถใช้งานได้อยู่ในระดับดีเพื่อการอุปโภคบริโภคและการเกษตรทั้งในฤดูฝนและในฤดูแล้งอย่างไรก็ดีอ่างเก็บน้ำบางแห่งจำเป็นต้องได้รับการบูรณะซ่อมแซมและขุดลอกให้มีความลึกเพิ่มขึ้นป้องกันการรั่วซึมและการพังทลายของดินขอบอ่างฯ

(2) ฝ่ายกั้นลำน้ำขนาดเล็กในพื้นที่ของจังหวัดสระบุรีเฉพาะบริเวณที่อยู่ในพื้นที่ภายในลุ่มน้ำป่าสักเป็นฝ่ายกั้นลำน้ำขนาดเล็กที่สร้างขึ้นโดยหน่วยงานของรัฐ เช่น การสร้างงานในชนบทเร่งรัดพัฒนาชนบทพัฒนาชุมชน สปก. เป็นต้น ยกเว้น ฝ่ายกั้นลำน้ำลำพญากลาง ห้วยซับซอนดอนหินปูน ห้วยนาดี ห้วยแห้ง บ้านลำบ้านบึงไม้ บ้านคลองไทร บ้านวังยาง บ้านซับขาม บ้านเขานมนาง บ้านสัมป่อยห้วยศาลเจ้า บ้านคลองม่วงใต้ บ้านโคกคอม บ้านหนองสองห้อง บ้านท่าพลู บ้านวังยาง บ้านทับทรวง บ้านลำสมพุง บ้านเขาแฉ่ ซึ่งสร้างขึ้นโดยกรมชลประทานฝ่ายกั้นลำน้ำส่วนใหญ่ได้ก่อสร้างในช่วงปี พ.ศ.2520-2541 ฝ่ายกั้นลำน้ำส่วนใหญ่อยู่ในสภาพที่มีอายุการใช้งานประมาณ 6 ถึง 8 ปี โดยที่ตัวฝ่ายส่วนใหญ่ไม่มีระบบการส่งน้ำ และในฤดูแล้งไม่มีน้ำกักเก็บในบางฝ่าย ฝ่ายกั้นลำน้ำในพื้นที่ของจังหวัดสระบุรีบางแห่งจำเป็นต้องขุดลอกพื้นที่หน้าฝายให้มีความลึกเพื่อให้กักเก็บน้ำได้มากขึ้น

(3) โครงการสูบน้ำด้วยไฟฟ้าในพื้นที่ของจังหวัดสระบุรีมีโครงการสูบน้ำด้วยไฟฟ้าที่อยู่ในพื้นที่ที่จะมีหน่วยงานของรัฐสร้างและดูแลรักษา ได้แก่ โครงการสูบน้ำด้วยไฟฟ้าบ้านลานหินลาด กระทรวงวิทยาศาสตร์และเทคโนโลยีเป็นผู้สร้างและดูแลบำรุงรักษาเป็นต้นและมีโครงการสูบน้ำด้วยเครื่องยนต์ที่กรมชลประทานสร้างและดูแลรักษาในบางพื้นที่ เช่น โครงการสูบน้ำด้วยไฟฟ้าหมู่ที่ 5 บ้านสาระพี ในสภาพปัจจุบันของโครงการฯส่วนใหญ่ได้สูบน้ำจากแหล่งน้ำธรรมชาติ โดยที่มีระบบส่งและกระจายน้ำเป็นแบบท่อหรือคลองส่งน้ำส่วนใหญ่ใช้งานได้ในระดับดีเพราะโครงการสูบน้ำด้วยไฟฟ้าส่วนใหญ่มีอายุการใช้งานไม่นานและมีหน่วยงานที่ดูแลรักษาสภาพเครื่องสูบน้ำโดยตลอดจึงไม่มีผลกระทบต่อการใช้มีการใช้ประโยชน์จากน้ำเพื่อการเกษตรในฤดูฝนฤดูแล้งและเพื่อการอุปโภคบริโภค

(4) ฝ่ายทดน้ำที่มีประตูระบายน้ำในพื้นที่ของจังหวัดสระบุรีเฉพาะบริเวณที่อยู่ภายในลุ่มน้ำป่าสักมีฝ่ายทดน้ำและประตูกั้นน้ำ ส่วนใหญ่พบว่ากรมชลประทาน เป็นผู้สร้างและดูแลรักษาช่วงระยะเวลาการสร้างขึ้นในปี พ.ศ.2522 เป็นต้นมา มีการใช้ประโยชน์จากน้ำเพื่อการเกษตรในฤดูฝนฤดูแล้ง และเพื่อการอุปโภคบริโภค ฝ่ายทดน้ำที่มีประตูน้ำภายในพื้นที่ลุ่มน้ำป่าสักมีสภาพการใช้งานได้อยู่ในเกณฑ์ดีมีความสำคัญและเป็นประโยชน์ของราษฎรในพื้นที่ ดังนั้นควรมีการบูรณะซ่อมแซมเขื่อนและประตูกั้นน้ำให้มีความสมบูรณ์ อยู่ตลอดเวลาและต้องมีการขุดลอกคลองส่งน้ำเพื่อให้การระบายน้ำไปสู่พื้นที่เกษตรเป็นไปอย่างสะดวก

(5) สระเก็บน้ำและสระเก็บน้ำในไร่นาในพื้นที่ของจังหวัดสระบุรีเฉพาะบริเวณที่อยู่ในพื้นที่ลุ่มน้ำป่าสัก ส่วนใหญ่จะเป็นสระเก็บน้ำในไร่นาเป็นสมบัติส่วนตัวของเจ้าของและดูแลรักษาเอง ส่วนสระเก็บน้ำสาธารณะจะเป็นของหน่วยงานของรัฐก่อสร้างและดูแลรักษา เช่น กรมเร่งรัดพัฒนาชนบทพัฒนาชุมชน กรมประมง สปก. เป็นต้น โดยส่วนใหญ่มีขนาดความจุอยู่ระหว่าง 1,500 ถึง 25,000 ลบ.ม. อายุการใช้งานมา 10 ปีขึ้นไป มีการใช้ประโยชน์จากน้ำในสระเก็บน้ำเพื่อการเกษตรในฤดูฝนฤดูแล้งและเพื่อการอุปโภคบริโภคสระเก็บน้ำในพื้นที่ของจังหวัดสระบุรีอยู่ในสภาพดีมีการขุดลอกเพราะอยู่ภายใต้การดูแลรักษาของราษฎรเจ้าของสระเองแต่ยังมีสระเก็บน้ำบางส่วนที่ยังขาดการดูแลรักษาหรือขาดงบประมาณในการซ่อมแซมจึงจำเป็นต้องมีการพัฒนาอย่างเร่งด่วนเพื่อใช้ประโยชน์ของราษฎรในพื้นที่ดังกล่าว

(6) บ่อบาดาล บ่อบาดาลที่มีอยู่ในพื้นที่ของจังหวัดสระบุรีเฉพาะบริเวณที่อยู่ภายในลุ่มน้ำป่าสักส่วนใหญ่เป็นบ่อบาดาลที่มีหน่วยงานของรัฐ เช่น เร่งรัดพัฒนาชนบทกรมโยธาธิการ กรมทรัพยากรธรณี กรมอนามัย เป็นต้น ได้จัดสร้างขึ้นบ่อบาดาลส่วนใหญ่ก่อสร้างในช่วงประมาณปี พ.ศ.2525-2542 บ่อมีความลึกโดยเฉลี่ยอยู่ระหว่าง 18 ถึง 35 เมตร (ขึ้นอยู่กับลักษณะของพื้นที่) อายุการใช้งานมาแล้วเฉลี่ย 2 ถึง 18 ปี มีการใช้ประโยชน์จากบ่อน้ำบาดาล ส่วนใหญ่เพื่อการอุปโภคบริโภคคุณภาพน้ำของบ่อบาดาลส่วนใหญ่ค่อนข้างเหมาะสมกับกิจกรรมการใช้น้ำความสามารถในการใช้น้ำส่วนใหญ่อยู่ในระดับใช้ได้ไม่ดี เพราะบ่อส่วนใหญ่มีอายุการใช้งานนานอุปกรณ์ชำรุดเสียหายและท่อสูบน้ำอุดตันจากการที่ในพื้นที่จังหวัด



สระบุรีมีแหล่งน้ำอุปโภคบริโภคที่สร้างขึ้นจำนวนไม่เพียงพอต่อการอุปโภคบริโภคของราษฎรตั้งนั้น บ่อบาดาลควรจะได้รับ การซ่อมแซมเพื่อให้เกิดประโยชน์ต่อการใช้น้ำของราษฎรมากที่สุด

(7) บ่อน้ำตื้น น้ำตื้นที่มีอยู่ในพื้นที่ของจังหวัดสระบุรีเฉพาะที่มีอยู่ในบริเวณลุ่มน้ำป่าสัก ส่วนใหญ่จะเป็นบ่อน้ำตื้นที่ราษฎรสร้างขึ้นเพื่อใช้เอง ยกเว้น บางบ่อน้ำตื้นที่มีหน่วยงานของรัฐมาจัดสร้างให้ เช่น เร่งรัดพัฒนาชนบท พัฒนาชุมชน หรือองค์การบริหารส่วนตำบล ซึ่งจะมีจำนวนน้อยการบำรุงรักษาและดูแลรักษาบ่อน้ำตื้นในปัจจุบันโดยราษฎรที่เป็นเจ้าของและองค์การบริหารส่วนตำบลก่อสร้างขึ้น เพื่อให้ประโยชน์ส่วนตัวมากกว่าจะเป็นสาธารณะประโยชน์ความลึกโดยเฉลี่ยของบ่อมีประมาณ 4 ถึง 10 เมตร มีอายุการใช้งานมาแล้วเฉลี่ย 10 ปี มีการใช้ประโยชน์จากบ่อน้ำตื้น เพื่อการเกษตรในฤดูฝนฤดูแล้ง และเพื่อการอุปโภคบริโภคในฤดูฝนคุณภาพน้ำในบ่อส่วนใหญ่จะมีลักษณะขุ่นกับจืดส่วนใหญ่ในฤดูแล้ง น้ำมีลักษณะใสกับจืดและมีน้ำน้อย (ของบางพื้นที่) ความสามารถในการใช้น้ำส่วนใหญ่อยู่ในระดับใช้ได้ดี แต่ใช้ไม่ได้เลยในบางพื้นที่เพราะบ่อน้ำตื้นมีอายุการใช้งานขาดการบำรุงรักษาและราษฎรเปลี่ยนไปใช้น้ำประปาเป็นจำนวนมากลักษณะการใช้น้ำของราษฎรในพื้นที่ใช้เป็นแหล่งน้ำสำรองสำหรับการอุปโภคบริโภคเมื่อเกิดกรณีที่ระบบประปาขัดข้องและในเขตพื้นที่ระบบประปาไม่ครอบคลุม

(8) ประปาชนบท ประปาที่มีในพื้นที่ของจังหวัดสระบุรีเฉพาะบริเวณที่มีอยู่ภายในลุ่มน้ำป่าสักส่วนใหญ่จะเป็นลักษณะโครงการประปาหมู่บ้านที่สร้างขึ้นโดยหน่วยงานของรัฐ ได้แก่ ราษฎรในท้องที่ ซึ่งได้แก่ กรมอนามัย กรมโยธาธิการ กรมทรัพยากรธรณี หรือองค์การบริหารส่วนตำบล ยกเว้น การประปา บางพื้นที่ที่เอกชนจัดสร้าง ซึ่งมีจำนวนน้อย(เปรียบเทียบกับจำนวนประปาที่หน่วยงานรัฐสร้างขึ้น) โครงการประปาชนบทในพื้นที่ตำบลต่างๆของจังหวัดสระบุรีจะมีกรรมกรหมู่บ้านหรือองค์การบริหารส่วนตำบลเป็นผู้ดูแลรักษา ในปัจจุบันส่วนใหญ่เป็นโครงการประปขนาดเล็ที่มีศักยภาพในการผลิตน้ำอยู่ระหว่าง 25 ถึง 75 ลบ.ม./วัน มีอายุการใช้งานมาแล้ว 2 ถึง 10 ปี คุณภาพน้ำประปาค่อนข้างสะอาดแต่มีการบริการยังไม่ครอบคลุมตามความต้องการใช้ทั้งหมดในพื้นที่ความสามารถในการใช้งานส่วนใหญ่อยู่ในระดับใช้ได้ดีเพราะระบบประปาชนบทเปิดดำเนินการใช้น้ำในระยะเวลาดำเนินการได้ไม่นานสิ่งที่ต้องการปรับปรุงคือต้องการพัฒนาในด้านคุณภาพน้ำให้สะอาดและการไหลของน้ำเป็นไปอย่างสม่ำเสมอเพิ่มขึ้น

### 1.6 ลักษณะของไม้และป่าไม้

จังหวัดสระบุรีมีเนื้อที่ป่าสงวนแห่งชาติ ประมาณ 460,522.25 ไร่ คิดเป็นร้อยละ 20.60 สภาพป่าโดยทั่วไปเป็นป่าดิบแล้ง และป่าเบญจพรรณ ไม้ที่สำคัญได้แก่ ไม้ยาง ไม้ตะเคียน ไม้เต็ง ไม้มะค่า และไม้ประดู่ เป็นต้น

จังหวัดสระบุรีมีป่าสงวนแห่งชาติที่ได้รับการประกาศตามกฎหมายระหว่าง พ.ศ.2505- 2527 ภายใต้พระราชบัญญัติป่าสงวนแห่งชาติ พ.ศ.2507 จำนวนทั้งหมด 8 ป่า รวมเนื้อที่ตามกฎหมายระหว่างได้ 460,522.25 ไร่ หรือ 736.84 ตารางกิโลเมตร ดังนี้

ป่าสงวนแห่งชาติป่าพระฉาย อยู่ในท้องที่ตำบลหนองปลาไหล อำเภอเมืองสระบุรี จังหวัดสระบุรีได้ประกาศเป็นป่าสงวนแห่งชาติ ตามกฎหมาย ฉบับที่ 126 (พ.ศ. 2505) เมื่อวันที่ 18 ตุลาคม 2505 มีเนื้อที่ทั้งหมด 15,000 ไร่ หรือประมาณ 24 ตารางกิโลเมตร ปัจจุบันได้ผนวกเป็นอุทยานแห่งชาติพระพุทธฉาย

ป่าสงวนแห่งชาติป่าพระพุทธบาทและป่าพุดแค อยู่ในท้องที่ตำบลพระพุทธบาท ตำบลขุนโขลน ตำบลพุดกว้าง ตำบลเขาวง อำเภอพระพุทธบาท และตำบลหน้าพระลาน ตำบลพุดแค อำเภอเฉลิมพระเกียรติ จังหวัดสระบุรี ประกาศเป็นป่าสงวนแห่งชาติ ตามกฎหมาย ฉบับที่ 1,073 (พ.ศ.2527) เมื่อวันที่ 12 กันยายน 2527 มีเนื้อที่ประมาณ 22,000 ไร่ หรือ 35.2 ตารางกิโลเมตร มีการมอบพื้นที่ให้ ส.ป.ก. คงเหลือ 19,590 ไร่ ชนิดป่าเป็นป่าเบญจพรรณ ลักษณะพื้นที่เป็นภูเขาหินปูน

ป่าสงวนแห่งชาติป่าท่าฤทธิ-ป่าลำทองหลาง และป่าลำพญากลาง อยู่ในท้องที่ตำบลลำสามพง ตำบลลำพญากลาง และตำบลหนองย่างเสือ อำเภออมวกเหล็ก และตำบลคำพราน ตำบลวังม่วง อำเภอวังม่วง จังหวัดสระบุรี ประกาศเป็นป่าสงวนแห่งชาติ ตามกฎกระทรวง ฉบับที่ 216 (พ.ศ.2507) และได้แก้ไขเพิกถอน บางส่วน ตามกฎกระทรวง ฉบับที่ 985 (พ.ศ.2525) เมื่อวันที่ 14 ตุลาคม 2525 มีเนื้อที่ 192,656.25 ไร่ หรือ 200 ตารางกิโลเมตร ชนิดป่าเป็นป่าดิบแล้งและเป็นป่าเบญจพรรณที่เสื่อมโทรม ต่อมามีการส่งมอบ พื้นที่ที่เหมาะสมต่อการเกษตรให้ ส.ป.ก. เพื่อนำไปจัดสรรให้แก่ราษฎร 43,654 ไร่ บริเวณที่มีสภาพป่า เสื่อมโทรมมีการปลูกป่าในรูปแบบสวนป่าของรัฐ เช่น สวนป่ายุบใหญ่ซับเหว สวนป่าคลองไทร และมีการ ปลูกป่าในพื้นที่ป่าอนุรักษ์ที่เสื่อมโทรม (FPT) ตามโครงการปลูกป่าถาวรเฉลิมพระเกียรติ พระบาทสมเด็จพระเจ้าอยู่หัวเนื่องในวโรกาสทรงครองราชย์ปีที่ 50 ในพื้นที่ FPT 4/1 เนื้อที่ 470 ไร่, ใน FPT 4/2 เนื้อที่ 1,880 ไร่ ใน FPT 4/3 เนื้อที่ 3,500 ไร่ และใน FPT 4/4 เนื้อที่ 4,300 ไร่ ดำเนินการโดยบริษัท ปูนซิเมนต์ไทย จำกัด (มหาชน) และภาคเอกชนอื่นๆ ซึ่งได้รับรางวัลชนะเลิศการประกวดการปลูกป่าตามโครงการดังกล่าว ในระดับประเทศ เมื่อปี พ.ศ.2540 และปี พ.ศ.2541

ป่าสงวนแห่งชาติป่าอมวกเหล็ก และป่าทับกวาง แปลงที่ 1 อยู่ในท้องที่ตำบลห้วยแห้ง ตำบลชำผักแพว ตำบลทับกวาง อำเภอแก่งคอย และตำบลอมวกเหล็ก อำเภออมวกเหล็ก จังหวัดสระบุรี และบางส่วนอยู่ในอำเภอวิหารแดง ประกาศเป็นป่าสงวนแห่งชาติ ตามกฎกระทรวง ฉบับที่ 366 (พ.ศ.2511) เมื่อวันที่ 14 พฤศจิกายน 2511 มีเนื้อที่ประมาณ 112,425 ไร่ หรือ 179.88 ตารางกิโลเมตร ชนิดป่าเป็น ป่าดิบแล้ง และป่าเบญจพรรณ ได้ส่งมอบพื้นที่ป่าเสื่อมโทรมที่เหมาะสมต่อการเกษตรให้กับ ส.ป.ก. นำไป ดำเนินการประมาณ 11,103 ไร่ คงเหลือพื้นที่ป่าสงวนแห่งชาติ จำนวน 101,322 ไร่ ทางทิศตะวันออกมี แนวเขตติดต่อกับอุทยานแห่งชาติเขาใหญ่ เดิมเป็นป่าเสื่อมโทรม มีโครงการปรับปรุงป่าสงวนแห่งชาติ โดยการปลูกป่าในรูปแบบหมู่บ้านป่าไม้ ได้ปลูกสร้างสวนป่าในพื้นที่กว่าหมื่นไร่ จนสภาพป่าฟื้นกลับคืน สู่อรรถชาติ มีสัตว์ป่าเข้ามาอยู่อาศัยเป็นจำนวนมาก เช่น หมี ลิง นกชนิดต่างๆ เป็นต้น กรมป่าไม้จึงจัดทำ โครงการท่องเที่ยวสวนป่าเจ็ดคด-โป่งก้อนเส้า ในรูปแบบการท่องเที่ยวเชิงนิเวศขึ้นเพื่อให้เยาวชน และ ผู้สนใจรู้จักการท่องเที่ยวป่า อย่างถูกต้องตามหลักวิชาการโดยไม่ก่อให้เกิดความเสียหายต่อระบบนิเวศน์ และให้ราษฎรในท้องถิ่นได้เข้ามามีส่วนร่วมในการจัดการทรัพยากรป่าไม้ในปีงบประมาณ 2541 เป็นต้นไป

ป่าสงวนแห่งชาติป่าลานท่าฤทธิ อยู่ในท้องที่ตำบลวังม่วง อำเภอวังม่วง อำเภออมวกเหล็ก จังหวัด สระบุรี ประกาศเป็นป่าสงวนแห่งชาติ ตามกฎกระทรวง ฉบับที่ 967 (พ.ศ.2524) เมื่อวันที่ 16 ธันวาคม 2524 มีเนื้อที่ประมาณ 5,800 ไร่ เดิมเป็นป่าเบญจพรรณที่มีต้นลานขึ้นอยู่จำนวนมากแต่ ถูกบุกรุกทำลาย กลายเป็นป่าเสื่อมโทรม ได้มอบให้ ส.ป.ก. เพื่อนำไปจัดสรรให้แก่ราษฎรประมาณ 5,100 ไร่ คงเหลือพื้นที่ ป่าสงวนแห่งชาติ จำนวน 700 ไร่

ป่าสงวนแห่งชาติป่าทับกวาง และป่าอมวกเหล็ก แปลงที่ 2 อยู่ในท้องที่ตำบลแสลงพัน ตำบลอมวกเหล็ก อำเภออมวกเหล็ก และตำบลท่าคล้อ ตำบลบ้านป่า ตำบลทับกวาง อำเภอแก่งคอย จังหวัดสระบุรีประกาศเป็นป่าสงวนแห่งชาติ ตามกฎกระทรวง ฉบับที่ 1072 (พ.ศ.2527) เมื่อวันที่ 12 กันยายน 2527 มีเนื้อที่ประมาณ 97,350 ไร่ สภาพป่าเป็นป่าเสื่อมโทรม ได้มีการปรับปรุงโดยการปลูกป่า ภาครัฐในรูปแบบของสวนป่า คือสวนป่าหลังเขา-ท่าระหัด สวนป่าเขาน้อย การปลูกป่าแบบประชาอาสาโดยใช้ กระถินยักษ์ เป็นไม้เบิกนำและมีการปลูกป่าตามโครงการปลูกป่าถาวรเฉลิมพระเกียรติ พระบาทสมเด็จพระ เจ้าอยู่หัว เนื่องในวโรกาสทรงครองราชย์ปีที่ 50 ในพื้นที่ FPT ต่างๆ ประมาณ 20,000 ไร่ ปลูกโดยกลุ่ม อุตสาหกรรมปูนซิเมนต์ สภาพป่าโดยทั่วไป เป็น ภูเขาหินปูนสลับกับพื้นที่ราบ ได้มอบพื้นที่ให้ ส.ป.ก. นำไป ดำเนินการ เนื้อที่ 18,890 ไร่ คงเหลือพื้นที่ป่าสงวนแห่งชาติ จำนวน 78,460 ไร่ พื้นที่บางส่วนมีการ อนุญาตให้ใช้ประโยชน์เพื่อการทำเหมืองแร่หินปูน (เพื่ออุตสาหกรรมปูนซิเมนต์)

ป่าสงวนแห่งชาติป่าเขาพระ อยู่ในท้องที่ตำบลบ้านป่า และตำบลตาลเดี่ยว อำเภอแก่งคอย จังหวัดสระบุรี ประกาศเป็นป่าสงวนแห่งชาติ ตามกฎกระทรวง ฉบับที่ 982 (พ.ศ.2525) เมื่อวันที่ 11 มีนาคม 2525 มีเนื้อที่ประมาณ 5,391 ไร่ ส่งมอบให้ ส.ป.ก. จำนวน 157 ไร่ คงเหลือพื้นที่ป่าสงวนแห่งชาติ จำนวน 5,234 ไร่ สภาพพื้นที่เป็นภูเขาสูงป่าเป็นป่าดิบเขามีสภาพเสื่อมโทรม ได้ทำการปลูกสร้างสวนป่าทำให้สภาพป่าฟื้นกลับคืนมาอีกครั้งหนึ่ง ประกอบเป็นเขตอภัยทานของวัดเขาพระทำให้มีสัตว์ป่าอาศัยอยู่เป็นจำนวนมาก

ป่าสงวนแห่งชาติป่าเขาโป่ง และป่าเขาถ้ำเสือ อยู่ในท้องที่ตำบลทับกวาง ตำบลตาลเดี่ยว และตำบลชำผักแพว อำเภอแก่งคอย จังหวัดสระบุรี ประกาศเป็นป่าสงวนแห่งชาติ ตามกฎกระทรวง ฉบับที่ 1,075 (พ.ศ.2527) เมื่อวันที่ 12 กันยายน 2527 มีเนื้อที่ประมาณ 9,900 ไร่ ลักษณะเป็นภูเขาเป็นเนินเขาไม่สูงนัก สภาพป่าเป็นป่าเบญจพรรณ มีสัตว์ป่าหลายชนิดส่วนใหญ่เป็นสัตว์ที่มีขนาดเล็ก ส่วนในที่ราบมีสภาพป่า เป็นป่าเสื่อมโทรมเนื้อที่ประมาณ 1,850 ไร่ จุฬาลงกรณ์มหาวิทยาลัยได้รับอนุญาตให้ใช้ประโยชน์พื้นที่ เพื่อกิจการศึกษาของมหาวิทยาลัย ส่วนพื้นที่ภูเขาได้มีการปลูกป่าเพิ่มขึ้นจนสภาพสู่ธรรมชาติเป็นมรดกของชาติสืบไป

พื้นที่ป่าไม้ของจังหวัดสระบุรีบางส่วน ที่ยังคงความสมบูรณ์ตามธรรมชาติ ได้รับการประกาศเป็นพื้นที่อุทยานแห่งชาติและวนอุทยาน จำนวน 3 แห่ง คือ

อุทยานแห่งชาติเขาใหญ่ ประกาศในพระราชกฤษฎีกา เมื่อวันที่ 5 กันยายน 2521 มีเนื้อที่ทั้งหมดประมาณ 1,355,468.75 ไร่ หรือประมาณ 2,168.64 ตารางกิโลเมตร อุทยานแห่งชาติเขาใหญ่ ครอบคลุมพื้นที่ 4 จังหวัด คือ นครราชสีมา นครนายก ปราจีนบุรี และสระบุรี เฉพาะในท้องที่อำเภอแมวกเหล็ก และอำเภอแก่งคอย จังหวัดสระบุรี (เนื้อที่ประมาณ 67,450 ไร่) มีน้ำตกที่สวยงาม คือ น้ำตกโกรกอีดก และน้ำตกเจ็ดคต เนื่องจากสภาพป่ามีความสมบูรณ์มาก ส่วนสัตว์ป่า มีหลายชนิด เช่น เสือ หมี เก้ง กวาง ฯลฯ บริเวณดังกล่าว กรมป่าไม้ร่วมกับจังหวัดสระบุรี จัดทำโครงการแหล่งท่องเที่ยวเชิงนิเวศน์ของจังหวัดสระบุรี

อุทยานแห่งชาติน้ำตกสามหลั่น อยู่ในท้องที่ อำเภอเมืองสระบุรี อำเภอหนองแค และอำเภอวิหารแดง ได้ประกาศให้ที่ดินบริเวณดังกล่าวเป็นอุทยานแห่งชาติเขาสามหลั่น โดยพระราชกฤษฎีกา เมื่อวันที่ 21 พฤษภาคม พ.ศ.2524 มีเนื้อที่ 15,000 ไร่ สภาพพื้นที่เป็นป่าดิบแล้ง ป่าไผ่รวก ป่าเบญจพรรณ และป่าเต็งรังที่ยังคง มีสภาพสมบูรณ์ มีที่ราบในหุบเขา มีสัตว์ป่าขนาดเล็ก เช่น ไก่ป่า ไก่ฟ้า และนกนานาชนิดที่สำคัญ ได้แก่ นกเจ้าฟ้าหญิงสิรินธร มีน้ำตกที่สวยงาม เช่น น้ำตกโดนรากไทร น้ำตกสามหลั่น น้ำตกโพธิ์หินดาด และอ่างเก็บน้ำซับปลากั้ง อาณาเขตของอุทยานแห่งชาติเขาสามหลั่น มีเนื้อที่ประมาณ 27,856.25 ไร่ หรือประมาณ 44.57 ตารางกิโลเมตร ปัจจุบันเป็นสถานที่ท่องเที่ยวและพักผ่อนหย่อนใจที่สำคัญแห่งหนึ่งของจังหวัดสระบุรี

วนอุทยานน้ำตกเจ็ดสาวน้อย มีพื้นที่ทั้งหมด 540 ไร่ ตั้งอยู่ในเขตอำเภอมวกเหล็ก จังหวัดสระบุรี ประมาณ 100 ไร่ เป็นแหล่งท่องเที่ยวของจังหวัดที่ได้รับความสนใจจากประชาชน โดยทั่ว ลักษณะเด่นเป็นน้ำตกจากห้วยมวกเหล็ก ซึ่งมีต้นกำเนิดอยู่บริเวณเขาอินทรี อำเภอมวกเหล็ก ไหลขึ้นไปทางเหนือ ทำให้เป็นแนวแบ่งเขตจังหวัดนครราชสีมากับจังหวัดสระบุรี ผ่านอำเภอมวกเหล็กเกิดน้ำตกมวกเหล็ก บริเวณสวนรุกขชาติมวกเหล็ก และน้ำตกเจ็ดสาวน้อย ไหลลงสู่แม่น้ำป่าสัก ที่บ้านปากน้ำ ตำบลคำพราน อำเภอวังม่วง นอกจากใช้เป็นที่พักผ่อนแล้ว ลำห้วยแห่งนี้ยังใช้ในการล่องแพอีกด้วย

## สัตว์ป่า

จากการศึกษาเอกสารทางด้านทรัพยากรสัตว์ป่าของสำนักวิชาการสวนวิจัย สัตว์ป่า กรมป่าไม้ และจากการสำรวจ พบว่าสัตว์ป่าในพื้นที่จังหวัดสระบุรีมีจำนวนไม่มากนัก โดยเฉพาะ สัตว์ป่าหายากจะพบได้น้อยมาก เนื่องจากพื้นที่ป่าจำนวนมากถูกบุกรุกทำลายเพื่อใช้ในการเกษตรกรรม มีผลต่อแหล่งที่อยู่ แหล่งหลบภัยจากศัตรูและแหล่งอาหารสัตว์ สัตว์ป่าบางส่วนอพยพไปอยู่บริเวณอุทยานแห่งชาติเขาใหญ่ อุทยานแห่งชาติเขาสามหลั่น และวนอุทยาน-น้ำตกเจ็ดสาวน้อย ส่วนที่ยังพบบ่อยอยู่ในบริเวณนี้ เป็นสัตว์ขนาดเล็กที่สามารถพบเห็นได้โดยทั่วไป หรือสัตว์ที่สามารถปรับตัว ได้ง่าย เช่น สัตว์จำพวกนก งู กระรอก สำหรับสัตว์ที่ใกล้สูญพันธุ์ ไม่ปรากฏอยู่ในพื้นที่จังหวัดสระบุรี ดังนั้น สามารถจำแนกสัตว์ป่าที่พบในพื้นที่จังหวัดสระบุรีได้ 4 ประเภท ดังนี้

**สัตว์ป่าเลี้ยงลูกด้วยนม (Wild Mammals)** สัตว์เลี้ยงลูกด้วยนมที่พบได้บ้าง หากพิจารณา สถานภาพปัจจุบัน พบไม่น้อยกว่า 13 ชนิด ที่ยืนยัน โดยพบได้บ้าง 10 ชนิด พบได้ง่าย 2 ชนิด และมีทั่วไป 1 ชนิด เช่น กระจง (*Tragulus javanicus*) กระรอก (*Callosciurus finlaysoni*) กระแตเล็ก (*Tupaia minor*) ค้างคาวบัวพันธ์ (*Rousettus leschenaulti*) แต่สัตว์ป่าที่อาจพบได้จาก การสำรวจป่าเขาใหญ่ ที่อำเภอปากช่อง จังหวัดนครราชสีมา ซึ่งมีเขตติดต่อกับจังหวัดสระบุรี ได้แก่ ช้างป่า (*Elephus maximus*) เสือโคร่ง (*Panthera tigris*) สภาพในปัจจุบันพบเห็นได้ยากและใกล้สูญพันธุ์ ซึ่งช้างป่าและเสือโคร่งยังไม่ได้รับการ ยืนยันแน่นอน คงมีเพียงคำบอกเล่าจากชาวบ้านเท่านั้น

**สัตว์ปีก (Birds)** สัตว์ปีกหรือนกชนิดต่างๆ ที่สามารถพบเห็นได้ง่ายในทุกสถานที่อาศัย ปัจจุบัน พบไม่น้อยกว่า 70 ชนิด ที่ยืนยันพบได้ง่าย 36 ชนิด พบได้บ้าง 16 ชนิด หายาก 12 ชนิด เช่น นกกระปูดใหญ่ (*Centropus sinensis*) นกเขาใหญ่ หรือนกเขาหลวง (*Streptopelia chinensis*) นกแอ่นบ้าน (*Hirundo rustica*) นกปรอดสวน (*Pycnonotus blanfordi*) นกแซงแซวหางปลา (*Dicrus macrocerus*) นกกางเขนบ้าน (*Copsychus saularis*) นกบางอย่างอาจพบบางครั้งบางฤดู ส่วนเหยี่ยวรุ้ง (*Spilornis cheela*) เหยี่ยว นกเขาทองขาว (*Accipiter gentilis*) ไก่ฟ้าพญาลอ (*Lophura diardi*) นกกาเห่า (*Eudynamis scolopacea*) นกกระเต็นใหญ่ (*Pelargopsis capensis*) นกกระรางหัวขวาน (*Upapa epops*) นกแซงแซวหงอนขน (*Dicrurus hottentottus*) นกอีเสือหลังเทา (*Lanius schach*) นกกิ่งไคร้คอดำ (*Sturnus nigricollie*) และ นกปรอดดำปีกขาว (*Pycnonotus melanoleucos*) ส่วนนกเงือก (*Aceros wndulatus*) ยังไม่ได้รับการ ยืนยันว่าพบในจังหวัดสระบุรี แต่ชาวบ้านที่อาศัยอยู่ใกล้พื้นที่ป่าอ้างว่าเคยพบนกเงือก ซึ่งสถานภาพที่น่า เป็นห่วงและใกล้สูญพันธุ์

**สัตว์เลื้อยคลาน (Reptiles)** จัดเป็นสัตว์ปีกมีกระดูกสันหลัง ประเภทเลือดเย็น สามารถ ครอบครองถิ่นที่อาศัยหลายแบบทั้งในน้ำและบนบก บริเวณริมน้ำ บางชนิดอาศัยอยู่ตามรูดิน บางชนิดอยู่บน ต้นไม้หรือโพรงไม้ ปัจจุบันพบไม่น้อยกว่า 18 ชนิดพบได้บ้าง 4 ชนิด พบได้ง่าย 8 ชนิด มีทั่วไป 6 ชนิด เช่น ตะพาบน้ำ (*Amyda cartilaginea*) กิ้งก่าหัวแดง (*Calotes versicolor*) กิ้งก่าสวน (*Calotes mystaceus*) จิ้งจกหางหนาม (*Hemidactylus frenatus*) ตะกวด (*Varanus bengalensis*) จิ้งเหลนบ้าน (*Mabuya multifasciata*) งูดินธรรมดา (*Ramphotylops braminus*) งูสามเหลี่ยม (*Bungarus fasciatus*) แย้จุด (*Leialepis belliana*) ตุ๊กแกบ้าน (*Gello gecko*) งูเหลือม (*Python reticulatus*)

**สัตว์สะเทินน้ำสะเทินบก (Amphibians)** หรือชื่อที่เรียกคุ้นเคยในอดีต คือ สัตว์ครึ่งบกครึ่ง น้ำ เป็นสัตว์ที่มีกระดูกสันหลังขนาดเล็ก พัฒนาการของชีวิต เริ่มต้นอาศัยอยู่ในน้ำหายใจด้วยเหงือก เมื่อโต ขึ้นมาอาศัยอยู่บนบก การแลกเปลี่ยนก๊าซออกซิเจน ใช้ผิวหนังที่ชุ่มชื้นแทนเหงือก จากข้อจำกัดพื้นฐาน ดังกล่าวนี้อาจเป็นปัจจัยที่กำหนดให้สัตว์ประเภทนี้ส่วนใหญ่มีอาศัยอยู่ใกล้พื้นที่ชุ่มชื้นหรือแหล่งน้ำ สัตว์ สะเทินน้ำสะเทินบกที่ทราบในปัจจุบันมีอยู่ไม่น้อยกว่า 14 ชนิด ที่ยืนยันพบได้ง่าย 5 ชนิด พบได้บ้าง 6 ชนิด มีทั่วไป 3 ชนิด เช่น คางคกบ้าน (*Bufo melonostictus*) อึ่งอ่างลายเลอะ (*Leptobractium hesseltii*)

กบนา (*Rana rugulosa*) กบหนอง (*Rana limnocharis*) อึ่งอ่างบ้าน (*Kaloula pulchra*) อึ่งลาย (*Calluella guttulata*) สัตว์ที่พบ ส่วนใหญ่เป็นสัตว์ที่พบได้ทั่ว ๆ ไป

สัตว์ป่าโดยเฉพะนกที่พบบางฤดูกาล ฤดูผสมพันธุ์ พบทั่วไปมีมากและจำนวน ปานกลาง สัตว์สะเทินน้ำสะเทินบก พบประเภทธรรมดามาก ส่วนมากเช่นเดียวกับกับสัตว์เลื้อยคลาน ส่วนสัตว์เลื้อยลูกด้วยนมที่สำรวจได้เฉพะหากินในช่วงกลางวัน ส่วนช่วงหากินช่วงกลางคืนบันทึกได้ยาก คงมีค้างคาวบางชนิดเท่านั้น เนื่องจากพื้นที่ป่ามีเพียงร้อยละ 1.65 แหล่งที่อยู่อาศัยของนกและสัตว์เลื้อยลูกด้วยนมบางชนิด จึงมีพื้นที่ค่อนข้างจำกัด สัตว์ป่าทุกประเภทจึงอยู่ในสถานภาพถูกคุกคามเป็นส่วนใหญ่

#### แร่ธาตุ

จังหวัดสระบุรีเป็นแหล่งของหินปูนและหินอ่อนที่สำคัญที่สุดแหล่งหนึ่งของประเทศไทย เป็นจังหวัดที่มีการผลิตหินอ่อนเป็นอุตสาหกรรมอย่างต่อเนื่อง ตั้งแต่อดีตถึงปัจจุบัน นอกจากนั้นยังมีการผลิตหินปูนทั้งในลักษณะหินก่อสร้างโดยตรงและผลิตปูนซีเมนต์ หินปูนที่เรียกว่าดินมาร์ล ใช้ผสมทำแป้งหอม แป้งกะจะ เป็นสีรองพื้น แก้วดินเบรียว ผสมทำยาสีฟัน ผสมทำธูป หิน ดินดาน ใช้ผสมกับหินปูนทำปูนซีเมนต์ หินลับมีดจากหินโรโอไลท์ที่ใหญ่ที่สุดในประเทศ มีการผลิตครกและสากจาก หินแอนดีไซต์ ตลอดจนการขุดเจาะดินลูกรัง เพื่อกิจการถมที่และก่อสร้างต่างๆ ปัจจุบันสระบุรียังเป็นแหล่งผลิตแร่ดีบุกโคก (หินสบู่) หรือไฟโรฟิลไลท์ที่ใหญ่ที่สุดของประเทศ ใช้ผสมทำวัสดุทนไฟ ทำกระเบื้อง ปูพื้นบุผนัง ผสมทำซีเมนต์ขาว ทำหินตกแต่ง แร่ธาตุที่สำคัญ คือ หินปูน ใช้ในอุตสาหกรรมซีเมนต์ และหินดินดานซึ่งผลิตได้มากเป็นอันดับหนึ่งของประเทศ และยังมีแร่อื่นๆ คือ หินปูนที่ใช้ในอุตสาหกรรม หินอ่อน ดินมาร์ล เป็นต้น

## 2. ด้านการเมือง/การปกครอง

### 2.1 เขตการปกครอง

จังหวัดสระบุรีแบ่งเขตการปกครองออกเป็น 13 อำเภอ 111 ตำบล 973 หมู่บ้าน  
การปกครองส่วนท้องถิ่น ประกอบด้วย องค์การบริหารส่วนจังหวัด 1 แห่ง  
เทศบาลเมือง 4 แห่ง  
เทศบาลตำบล 34 แห่ง  
องค์การบริหารส่วนตำบล 70 แห่ง

ที่มา : กรมส่งเสริมการปกครองท้องถิ่น ณ ธันวาคม 2560

อำเภอ	จำนวนตำบล / หมู่บ้านทั้งจังหวัด		จำนวนตำบล/หมู่บ้านในเขต อบค.		จำนวนเทศบาล
	ตำบล	หมู่บ้าน	ตำบล	หมู่บ้าน	
1. เมืองสระบุรี	11	77	7	62	4
2. แก่งคอย	14	117	11	107	2
3. หนองแค	18	181	15	152	4
4. หนองแซง	9	69	5	62	1
5. บ้านหมอ	9	79	6	61	6
6. เสาไห้	12	102	4	85	6
7. พระพุทธบาท	9	68	6	59	6
8. วิหารแดง	6	54	6	40	2
9. มวกเหล็ก	6	80	6	79	1
10. หนองโดน	4	34	3	30	1
11. ดอนพุด	4	28	1	23	1
12. วังม่วง	3	31	2	17	3
13. เฉลิมพระเกียรติ	6	53	6	46	1
<b>รวม</b>	<b>111</b>	<b>973</b>	<b>78</b>	<b>823</b>	<b>34</b>

ที่มา : สำนักงานส่งเสริมการปกครองส่วนท้องถิ่นจังหวัดสระบุรี ณ ธันวาคม 2560

ตารางแสดงรายละเอียดหน่วยงานท้องถิ่น (เทศบาลและอบต.) ของจังหวัดสระบุรี

ลำดับ	อำเภอ	เทศบาล	องค์การบริหารส่วนตำบล
1.	เมืองสระบุรี	เทศบาลเมืองสระบุรี เทศบาลตำบลปอวกเบิก เทศบาลตำบลกุดนกเปล้า เทศบาลตำบลตะกุด	อบต.โคกสว่าง อบต.ดาวเรือง อบต.ตลิ่งชัน อบต.ปากข้าวสาร อบต.หนองโน อบต.หนองปลาไหล อบต.หนองยาว
2.	แก่งคอย	เทศบาลเมืองแก่งคอย เทศบาลเมืองทับกวาง	อบต.ชะอม อบต.ชำผักแพว อบต.ตาลเดี่ยว อบต.เตาปูน อบต.ท่าคล้อ อบต.ท่าตูม อบต.ท่ามะปราง อบต.บ้านป่า อบต.สองคอน อบต.ห้วยแห้ง อบต.หินซ้อน
3.	หนองแค	เทศบาลตำบลหนองแค เทศบาลตำบลหินกอง เทศบาลตำบลคชสิทธิ์ เทศบาลตำบลไผ่ต่า	อบต.กุ่มหัก อบต.คชสิทธิ์ อบต.โคกตูม อบต.โคกแย้ อบต.บัวลอย อบต.หนองแวม อบต.หนองไชน้ำ อบต.หนองจรเข้ อบต.หนองจิก อบต.หนองนาก อบต.หนองปลาหมอ อบต.หนองปลิง อบต.หนองโรง อบต.ห้วยขมิ้น อบต.ห้วยทราย

ลำดับ	อำเภอ	เทศบาล	องค์การบริหารส่วนตำบล
4.	บ้านหมอ	เทศบาลตำบลบ้านหมอ เทศบาลตำบลท่าลาน เทศบาลตำบลตลาดน้อย เทศบาลตำบลบางโหนด เทศบาลตำบลสร้างโคก เทศบาลตำบลหนองบัว	อบต.โคกใหญ่ อบต.เมืองซัดซัน อบต.ไม้ขวาง
5.	เส้าไห้	เทศบาลตำบลเส้าไห้ เทศบาลตำบลบ้านยาง เทศบาลตำบลสวนดอกไม้ เทศบาลตำบลเมืองเก่า เทศบาลตำบลต้นตาล - พระยาทศ เทศบาลตำบลหัวปลวก	อบต.ช้างไทยงาม อบต.บ้านยาง อบต.ม่วงงาม อบต.เรียงราง
6.	มวกเหล็ก	เทศบาลตำบลมวกเหล็ก	อบต.ซับสนุ่น อบต.มวกเหล็ก อบต.มิตรภาพ อบต.ลำพญากลาง อบต.ลำสมพุง อบต.หนองย่างเสือ
7.	ดอนพุด	เทศบาลตำบลดอนพุด	อบต.ดงตะงาว
8.	วังม่วง	เทศบาลตำบลวังม่วง เทศบาลตำบลคำพราน เทศบาลตำบลแสงพัน	อบต.วังม่วง
9.	หนองโดน	เทศบาลตำบลหนองโดน	อบต.ดอนทอง อบต.บ้านกล้วย อบต.หนองโดน
10.	เฉลิมพระเกียรติ	เทศบาลตำบลหน้าพระลาน	อบต.เขาดินพัฒนา อบต.บ้านแก้ง อบต.ผึ้งรวง อบต.พูนแค อบต.หน้าพระลาน อบต.ห้วยบง
11.	พระพุทธบาท	เทศบาลเมืองพระพุทธบาท เทศบาลตำบลพุทรา เทศบาลตำบลธารเกษม เทศบาลตำบลนายาว เทศบาลตำบลหนองแก เทศบาลตำบลห้วยป่าหวาย	อบต.เขาวง อบต.พุทราจาน



ลำดับ	อำเภอ	เทศบาล	องค์การบริหารส่วนตำบล
12.	วิหารแดง	เทศบาลตำบลวิหารแดง เทศบาลตำบลหนองหมู	อบต.คลองเรือ อบต.เจริญธรรม อบต.บ้านลำ อบต.วิหารแดง อบต.หนองสรวง อบต.หนองหมู
13.	หนองแขง	เทศบาลตำบลหนองแขง	อบต.ไก่อ่า อบต.โคกสะอาด อบต.ม่วงหวาน อบต.หนองกบ อบต.หนองหัวโพ
รวม		38	70

ที่มา : กรมส่งเสริมการปกครองท้องถิ่น ณ ธันวาคม 2560

ตารางการแบ่งเขตการปกครอง เขตพื้นที่การปกครองในเขตเทศบาลและอำเภอ

อำเภอ	เนื้อที่(ตร.กม.)	ตำบล	หมู่บ้าน	อบจ.	เทศบาลเมือง	เทศบาลตำบล	อบต.
1.เมืองสระบุรี	301.630	11	77		1	3	7
2.แก่งคอย	801.162	14	117		2	-	11
3.หนองแค	262.867	18	181		-	4	15
4.วิหารแดง	204.501	6	54		-	2	6
5.หนองแขง	87.081	9	69		-	1	5
6.บ้านหมอ	203.576	9	79		-	6	3
7.ดอนพุด	58.714	4	28		-	1	1
8.หนองโดน	88.070	4	34		-	1	3
9.พระพุทธบาท	287.065	9	68		1	5	2
10.เสาไห้	111.808	12	102		-	6	4
11.มวกเหล็ก	681.439	6	80		-	1	6
12.วังม่วง	338.000	3	31		-	3	1
13.เฉลิมพระเกียรติ	150.573	6	53		-	1	6
รวม	3,576.486	111	973		4	34	70

ที่มา : กรมส่งเสริมการปกครองส่วนท้องถิ่นจังหวัดสระบุรี ณ ธันวาคม 2560

## 2.2 การเลือกตั้ง

การเลือกตั้งสมาชิกสภาผู้แทนราษฎร ปี พ.ศ.2562 แบ่งเป็น 3 เขต ดังนี้  
เขตเลือกตั้งที่ 1 : อำเภอเมืองสระบุรี อำเภอเฉลิมพระเกียรติ และอำเภอพระพุทธบาท  
เขตเลือกตั้งที่ 2 : อำเภอแก่งคอย อำเภอวิหารแดง อำเภอมวกเหล็ก และอำเภอวังม่วง  
เขตเลือกตั้งที่ 3 : อำเภอหนองแค อำเภอหนองแซง อำเภอบ้านหมอ อำเภอเสาไห้  
อำเภอหนองโดน และอำเภอดอนพุด

เมื่อวันที่ 24 มีนาคม 2562

การเลือกตั้งขององค์การบริหารส่วนจังหวัดสระบุรี

นายกองค์การบริหารส่วนจังหวัดสระบุรี เมื่อวันที่ 29 เมษายน 2555

สมาชิกสภาองค์การบริหารส่วนจังหวัดสระบุรี เมื่อวันที่ 29 กรกฎาคม 2555

จำนวน 30 เขตเลือกตั้ง

สมาชิกสภาองค์การบริหารส่วนจังหวัดสระบุรี เมื่อวันที่ 20 เมษายน 2557

กรณีแทนตำแหน่งที่ว่าง อำเภอบ้านหมอ เขตเลือกตั้งที่ 2

สมาชิกสภาองค์การบริหารส่วนจังหวัดสระบุรี เมื่อวันที่ 23 กุมภาพันธ์ 2557

กรณีแทนตำแหน่งที่ว่าง อำเภอแก่งคอย เขตเลือกตั้งที่ 3

## 3. ประชากร

### 3.1 ข้อมูลเกี่ยวกับจำนวนประชากร

จำนวนประชากรแยกอายุ จังหวัดสระบุรี

เดือน ธันวาคม พ.ศ. 2557

ลักษณะข้อมูล	ชาย	หญิง	รวม
แยกตามเพศ	313,285	320,175	633,460
แยกตามลักษณะสถานะของบุคคล			
- ผู้ที่มีสัญชาติไทย และมีชื่ออยู่ในทะเบียนบ้าน	305,875	315,783	621,658
- ผู้ที่ไม่ได้สัญชาติไทย และมีชื่ออยู่ในทะเบียนบ้าน	2,685	2,375	5,060
- ผู้ที่มีชื่ออยู่ในทะเบียนบ้านกลาง (ทะเบียนซึ่งผู้อำนวยการทะเบียนกลางกำหนดให้จัดทำขึ้นสำหรับ ลงรายการบุคคลที่ไม่อาจมีชื่อในทะเบียนบ้าน)	3,289	1,482	4,771
- ผู้ที่อยู่ระหว่างการย้าย (ผู้ที่ย้ายออกแต่ยังไม่ได้ย้ายเข้า)	1,436	535	1,971

เดือน ธันวาคม พ.ศ. 2558

ลักษณะข้อมูล	ชาย	หญิง	รวม
แยกตามเพศ	315,057	322,616	637,673
แยกตามลักษณะสถานะของบุคคล			
- ผู้ที่มีสัญชาติไทย และมีชื่ออยู่ในทะเบียนบ้าน	307,343	317,867	625,210
- ผู้ที่ไม่ได้สัญชาติไทย และมีชื่ออยู่ในทะเบียนบ้าน	3,037	2,760	5,797
- ผู้ที่มีชื่ออยู่ในทะเบียนบ้านกลาง (ทะเบียนซึ่งผู้อำนวยการทะเบียนกลางกำหนดให้จัดทำขึ้นสำหรับ ลงรายการบุคคลที่ไม่อาจมีชื่อในทะเบียนบ้าน)	3,208	1,462	4,670
- ผู้ที่อยู่ระหว่างการย้าย (ผู้ที่ย้ายออกแต่ยังไม่ได้ย้ายเข้า)	1,469	527	1,996

เดือน ธันวาคม พ.ศ. 2559

ลักษณะข้อมูล	ชาย	หญิง	รวม
แยกตามเพศ	315,959	324,106	640,065
แยกตามลักษณะสถานะของบุคคล			
- ผู้ที่มีสัญชาติไทย และมีชื่ออยู่ในทะเบียนบ้าน	308,147	319,354	627,501
- ผู้ที่ไม่ได้สัญชาติไทย และมีชื่ออยู่ในทะเบียนบ้าน	3,067	2,776	5,843
- ผู้ที่มีชื่ออยู่ในทะเบียนบ้านกลาง (ทะเบียนซึ่งผู้อำนวยการทะเบียนกลางกำหนดให้จัดทำขึ้นสำหรับ ลงรายการบุคคลที่ไม่อาจมีชื่อในทะเบียนบ้าน)	3,319	1,423	4,742
- ผู้ที่อยู่ระหว่างการย้าย (ผู้ที่ย้ายออกแต่ยังไม่ได้ย้ายเข้า)	1,426	553	1,979

เดือน ธันวาคม พ.ศ. 2560

ลักษณะข้อมูล	ชาย	หญิง	รวม
แยกตามเพศ	316,489	325,551	642,040
แยกตามลักษณะสถานะของบุคคล			
- ผู้ที่มีสัญชาติไทย และมีชื่ออยู่ในทะเบียนบ้าน	308,689	320,746	629,435
- ผู้ที่ไม่ได้สัญชาติไทย และมีชื่ออยู่ในทะเบียนบ้าน	3,115	2,812	5,927
- ผู้ที่มีชื่ออยู่ในทะเบียนบ้านกลาง (ทะเบียนซึ่งผู้อำนวยการทะเบียนกลางกำหนดให้จัดทำขึ้นสำหรับ ลงรายการบุคคลที่ไม่อาจมีชื่อในทะเบียนบ้าน)	3,252	1,430	4,682
- ผู้ที่อยู่ระหว่างการย้าย (ผู้ที่ย้ายออกแต่ยังไม่ได้ย้ายเข้า)	1,433	563	1,996

เดือน ธันวาคม พ.ศ. 2561

ลักษณะข้อมูล	ชาย	หญิง	รวม
แยกตามเพศ	318,128	326,896	645,024
แยกตามลักษณะสถานะของบุคคล			
- ผู้ที่มีสัญชาติไทย และมีชื่ออยู่ในทะเบียนบ้าน	310,173	322,009	632,182
- ผู้ที่ไม่ได้สัญชาติไทย และมีชื่ออยู่ในทะเบียนบ้าน	3,156	2,840	5,996
- ผู้ที่มีชื่ออยู่ในทะเบียนบ้านกลาง (ทะเบียนซึ่งผู้อำนวยการทะเบียนกลางกำหนดให้จัดทำขึ้นสำหรับ ลงรายการบุคคลที่ไม่อาจมีชื่อในทะเบียนบ้าน)	3,210	1,460	4,670
- ผู้ที่อยู่ระหว่างการย้าย (ผู้ที่ย้ายออกแต่ยังไม่ได้ย้ายเข้า)	1,589	587	2,176

#### แนวโน้มจำนวนประชากรในอนาคตของจังหวัดสระบุรี

เมื่อทำการคำนวณอัตราการเจริญเติบโตของประชากรเพื่อประมาณการจำนวนประชากรในอนาคตอีก 20 ปี ข้างหน้าโดยใช้ปี พ.ศ.2561 เป็นปีฐาน (ข้อมูลประชากรจากระบบสถิติทางการทะเบียน) พบว่าประชากรในจังหวัดสระบุรีมีอัตราการเจริญเติบโตเฉลี่ยร้อยละ 0.45 ซึ่งมีผลทำให้ในอีก 20 ปีข้างหน้า (พ.ศ. 2581) จำนวนประชากรจะเพิ่มขึ้นเป็น 703,542 คน

### 3.2 ช่วงอายุและจำนวนประชากร

แยกตามช่วงอายุ (ปี) (เฉพาะผู้มีสัญชาติไทย และมีชื่ออยู่ในทะเบียนบ้าน)

เดือน ธันวาคม พ.ศ. 2557

อายุ	ชาย	หญิง	รวม	อายุ	ชาย	หญิง	รวม
น้อยกว่า 1 ปี	3,618	3,292	6,910	1 ปี	3,710	3,468	7,178
2 ปี	3,994	3,703	7,697	3 ปี	3,934	3,721	7,655
4 ปี	3,806	3,554	7,360	5 ปี	3,882	3,675	7,557
6 ปี	3,906	3,590	7,496	7 ปี	4,018	3,771	7,789
8 ปี	3,986	3,684	7,670	9 ปี	4,016	3,741	7,757
10 ปี	3,951	3,787	7,738	11 ปี	3,978	3,690	7,668
12 ปี	3,906	3,743	7,649	13 ปี	3,916	3,608	7,524
14 ปี	4,146	3,838	7,984	15 ปี	4,098	3,719	7,817
16 ปี	4,465	4,211	8,676	17 ปี	4,738	4,509	9,247
18 ปี	4,863	4,592	9,455	19 ปี	4,909	4,606	9,515
20 ปี	4,744	4,516	9,260	21 ปี	5,829	4,473	10,302
22 ปี	6,243	4,692	10,935	23 ปี	4,821	4,608	9,429
24 ปี	4,593	4,441	9,034	25 ปี	4,566	4,260	8,826
26 ปี	4,349	4,158	8,507	27 ปี	4,362	4,096	8,458
28 ปี	4,297	4,256	8,553	29 ปี	4,505	4,329	8,834
30 ปี	4,481	4,417	8,898	31 ปี	4,653	4,679	9,332
32 ปี	4,723	4,684	9,407	33 ปี	4,809	4,762	9,571
34 ปี	4,633	4,770	9,403	35 ปี	4,844	4,763	9,607
36 ปี	4,746	4,799	9,545	37 ปี	5,088	4,969	10,057
38 ปี	5,072	5,050	10,122	39 ปี	4,912	5,054	9,966
40 ปี	4,997	5,006	10,003	41 ปี	4,934	5,012	9,946
42 ปี	5,053	5,279	10,332	43 ปี	5,309	5,355	10,664
44 ปี	5,040	5,505	10,545	45 ปี	4,926	5,178	10,104
46 ปี	4,998	5,577	10,575	47 ปี	4,872	5,324	10,196
48 ปี	4,948	5,327	10,275	49 ปี	5,132	5,593	10,725
50 ปี	5,029	5,362	10,391	51 ปี	4,623	5,177	9,800
52 ปี	4,616	4,961	9,577	53 ปี	4,425	4,701	9,126
54 ปี	4,247	4,748	8,995	55 ปี	3,981	4,400	8,381
56 ปี	3,539	4,218	7,757	57 ปี	3,443	3,895	7,338
58 ปี	3,104	3,682	6,786	59 ปี	2,859	3,478	6,337
60 ปี	2,758	3,505	6,263	61 ปี	2,719	3,399	6,118

62 ปี	2,560	3,095	5,655	63 ปี	2,385	2,861	5,246
64 ปี	2,259	2,796	5,055	65 ปี	2,218	2,683	4,901
66 ปี	1,899	2,294	4,193	67 ปี	1,746	2,083	3,829
68 ปี	1,599	2,051	3,650	69 ปี	1,481	1,843	3,324
70 ปี	1,444	1,802	3,246	71 ปี	1,287	1,679	2,966
72 ปี	1,229	1,676	2,905	73 ปี	1,212	1,623	2,835
74 ปี	1,071	1,522	2,593	75 ปี	1,178	1,551	2,729
76 ปี	1,085	1,483	2,568	77 ปี	982	1,344	2,326
78 ปี	890	1,278	2,168	79 ปี	784	1,143	1,927
80 ปี	719	1,077	1,796	81 ปี	714	1,006	1,720
82 ปี	586	889	1,475	83 ปี	481	806	1,287
84 ปี	423	693	1,116	85 ปี	331	629	960
86 ปี	300	559	859	87 ปี	303	473	776
88 ปี	221	403	624	89 ปี	171	338	509
90 ปี	130	229	359	91 ปี	115	185	300
92 ปี	90	167	257	93 ปี	55	136	191
94 ปี	59	100	159	95 ปี	42	67	109
96 ปี	35	54	89	97 ปี	30	52	82
98 ปี	30	43	73	99 ปี	20	22	42
100 ปี	19	17	36	มากกว่า 100 ปี	30	71	101

อายุ	ชาย	หญิง	รวม	อายุ	ชาย	หญิง	รวม
น้อยกว่า 1 ปี	3,427	3,228	6,655	1 ปี	3,732	3,375	7,107
2 ปี	3,699	3,460	7,159	3 ปี	4,012	3,732	7,744
4 ปี	3,938	3,747	7,685	5 ปี	3,786	3,551	7,337
6 ปี	3,876	3,670	7,546	7 ปี	3,914	3,610	7,524
8 ปี	4,008	3,789	7,797	9 ปี	3,990	3,683	7,673
10 ปี	4,021	3,735	7,756	11 ปี	3,963	3,788	7,751
12 ปี	3,976	3,708	7,684	13 ปี	3,919	3,754	7,673
14 ปี	3,922	3,612	7,534	15 ปี	4,154	3,845	7,999
16 ปี	4,098	3,720	7,818	17 ปี	4,477	4,219	8,696
18 ปี	4,749	4,491	9,240	19 ปี	4,925	4,639	9,564
20 ปี	4,941	4,678	9,619	21 ปี	5,812	4,572	10,384
22 ปี	6,109	4,510	10,619	23 ปี	5,001	4,667	9,668
24 ปี	4,810	4,647	9,457	25 ปี	4,582	4,458	9,040
26 ปี	4,531	4,284	8,815	27 ปี	4,291	4,149	8,440
28 ปี	4,350	4,100	8,450	29 ปี	4,255	4,245	8,500
30 ปี	4,457	4,333	8,790	31 ปี	4,484	4,431	8,915
32 ปี	4,652	4,694	9,346	33 ปี	4,724	4,665	9,389
34 ปี	4,799	4,751	9,550	35 ปี	4,616	4,767	9,383
36 ปี	4,875	4,784	9,659	37 ปี	4,744	4,828	9,572
38 ปี	5,058	4,975	10,033	39 ปี	5,057	5,061	10,118
40 ปี	4,935	5,064	9,999	41 ปี	4,997	4,986	9,983
42 ปี	4,950	5,033	9,983	43 ปี	5,038	5,297	10,335
44 ปี	5,307	5,356	10,663	45 ปี	5,043	5,505	10,548
46 ปี	4,927	5,181	10,108	47 ปี	4,965	5,564	10,529
48 ปี	4,859	5,302	10,161	49 ปี	4,921	5,308	10,229
50 ปี	5,094	5,584	10,678	51 ปี	5,007	5,349	10,356
52 ปี	4,584	5,182	9,766	53 ปี	4,567	4,953	9,520
54 ปี	4,367	4,689	9,056	55 ปี	4,194	4,743	8,937
56 ปี	3,921	4,384	8,305	57 ปี	3,503	4,199	7,702
58 ปี	3,400	3,882	7,282	59 ปี	3,061	3,673	6,734
60 ปี	2,835	3,447	6,282	61 ปี	2,721	3,484	6,205
62 ปี	2,662	3,360	6,022	63 ปี	2,512	3,064	5,576
64 ปี	2,343	2,838	5,181	65 ปี	2,214	2,757	4,971

66 ปี	2,167	2,637	4,804	67 ปี	1,849	2,274	4,123
68 ปี	1,683	2,046	3,729	69 ปี	1,556	2,016	3,572
70 ปี	1,437	1,809	3,246	71 ปี	1,392	1,775	3,167
72 ปี	1,230	1,650	2,880	73 ปี	1,183	1,639	2,822
74 ปี	1,163	1,567	2,730	75 ปี	1,026	1,477	2,503
76 ปี	1,125	1,496	2,621	77 ปี	1,028	1,419	2,447
78 ปี	926	1,290	2,216	79 ปี	825	1,220	2,045
80 ปี	729	1,094	1,823	81 ปี	677	1,017	1,694
82 ปี	656	953	1,609	83 ปี	515	841	1,356
84 ปี	423	742	1,165	85 ปี	382	642	1,024
86 ปี	282	575	857	87 ปี	268	506	774
88 ปี	268	422	690	89 ปี	193	355	548
90 ปี	145	304	449	91 ปี	105	196	301
92 ปี	97	158	255	93 ปี	74	138	212
94 ปี	46	112	158	95 ปี	51	79	130
96 ปี	38	49	87	97 ปี	30	46	76
98 ปี	25	46	71	99 ปี	24	38	62
100 ปี	17	18	35	มากกว่า 100 ปี	47	82	129



อายุ	ชาย	หญิง	รวม	อายุ	ชาย	หญิง	รวม
น้อยกว่า 1 ปี	3,254	3,163	6,417	1 ปี	3,525	3,297	6,822
2 ปี	3,718	3,374	7,092	3 ปี	3,721	3,487	7,208
4 ปี	3,997	3,741	7,738	5 ปี	3,916	3,733	7,649
6 ปี	3,774	3,543	7,317	7 ปี	3,870	3,675	7,545
8 ปี	3,933	3,627	7,560	9 ปี	4,027	3,782	7,809
10 ปี	3,987	3,690	7,677	11 ปี	4,047	3,733	7,780
12 ปี	3,967	3,815	7,782	13 ปี	3,964	3,728	7,692
14 ปี	3,924	3,761	7,685	15 ปี	3,928	3,629	7,557
16 ปี	4,160	3,849	8,009	17 ปี	4,097	3,735	7,832
18 ปี	4,463	4,239	8,702	19 ปี	4,741	4,533	9,274
20 ปี	4,876	4,673	9,549	21 ปี	6,280	4,705	10,985
22 ปี	6,215	4,595	10,810	23 ปี	4,816	4,477	9,293
24 ปี	4,833	4,675	9,508	25 ปี	4,696	4,688	9,384
26 ปี	4,512	4,478	8,990	27 ปี	4,438	4,303	8,741
28 ปี	4,224	4,153	8,377	29 ปี	4,325	4,099	8,424
30 ปี	4,231	4,244	8,475	31 ปี	4,448	4,338	8,786
32 ปี	4,480	4,427	8,907	33 ปี	4,632	4,704	9,336
34 ปี	4,745	4,680	9,425	35 ปี	4,786	4,783	9,569
36 ปี	4,619	4,763	9,382	37 ปี	4,867	4,760	9,627
38 ปี	4,723	4,808	9,531	39 ปี	5,048	4,966	10,014
40 ปี	5,042	5,055	10,097	41 ปี	4,918	5,068	9,986
42 ปี	5,003	4,980	9,983	43 ปี	4,954	5,031	9,985
44 ปี	5,001	5,282	10,283	45 ปี	5,291	5,353	10,644
46 ปี	5,015	5,488	10,503	47 ปี	4,893	5,177	10,070
48 ปี	4,932	5,559	10,491	49 ปี	4,819	5,280	10,099
50 ปี	4,892	5,299	10,191	51 ปี	5,065	5,562	10,627
52 ปี	4,977	5,323	10,300	53 ปี	4,555	5,165	9,720
54 ปี	4,526	4,930	9,456	55 ปี	4,303	4,656	8,959
56 ปี	4,125	4,721	8,846	57 ปี	3,877	4,359	8,236
58 ปี	3,451	4,177	7,628	59 ปี	3,359	3,849	7,208
60 ปี	2,996	3,645	6,641	61 ปี	2,796	3,412	6,208
62 ปี	2,668	3,454	6,122	63 ปี	2,617	3,327	5,944
64 ปี	2,459	3,036	5,495	65 ปี	2,292	2,806	5,098
66 ปี	2,158	2,721	4,879	67 ปี	2,103	2,603	4,706

68 ปี	1,796	2,226	4,022	69 ปี	1,642	2,017	3,659
70 ปี	1,504	1,973	3,477	71 ปี	1,389	1,764	3,153
72 ปี	1,338	1,737	3,075	73 ปี	1,202	1,614	2,816
74 ปี	1,132	1,600	2,732	75 ปี	1,102	1,516	2,618
76 ปี	975	1,419	2,394	77 ปี	1,058	1,446	2,504
78 ปี	959	1,357	2,316	79 ปี	869	1,217	2,086
80 ปี	763	1,170	1,933	81 ปี	684	1,027	1,711
82 ปี	626	960	1,586	83 ปี	589	893	1,482
84 ปี	468	790	1,258	85 ปี	376	684	1,060
86 ปี	349	570	919	87 ปี	244	519	763
88 ปี	234	430	664	89 ปี	241	377	618
90 ปี	155	295	450	91 ปี	126	254	380
92 ปี	82	169	251	93 ปี	86	128	214
94 ปี	64	113	177	95 ปี	38	88	126
96 ปี	41	59	100	97 ปี	36	37	73
98 ปี	26	34	60	99 ปี	23	39	62
100 ปี	22	33	55	มากกว่า 100 ปี	14	28	42

อายุ	ชาย	หญิง	รวม	อายุ	ชาย	หญิง	รวม
น้อยกว่า 1 ปี	3,196	3,059	6,255	1 ปี	3,330	3,229	6,559
2 ปี	3,518	3,289	6,807	3 ปี	3,698	3,385	7,083
4 ปี	3,722	3,471	7,193	5 ปี	3,967	3,732	7,699
6 ปี	3,903	3,713	7,616	7 ปี	3,758	3,572	7,330
8 ปี	3,879	3,665	7,544	9 ปี	3,933	3,636	7,569
10 ปี	4,036	3,779	7,815	11 ปี	3,990	3,716	7,706
12 ปี	4,048	3,754	7,802	13 ปี	3,973	3,807	7,780
14 ปี	3,975	3,733	7,708	15 ปี	3,942	3,775	7,717
16 ปี	3,943	3,666	7,609	17 ปี	4,164	3,871	8,035
18 ปี	4,081	3,758	7,839	19 ปี	4,476	4,292	8,768
20 ปี	4,815	4,563	9,378	21 ปี	5,907	4,721	10,628
22 ปี	6,327	4,720	11,047	23 ปี	4,923	4,581	9,504
24 ปี	4,765	4,459	9,224	25 ปี	4,809	4,689	9,498
26 ปี	4,671	4,667	9,338	27 ปี	4,503	4,465	8,968
28 ปี	4,403	4,304	8,707	29 ปี	4,231	4,165	8,396
30 ปี	4,325	4,092	8,417	31 ปี	4,214	4,240	8,454
32 ปี	4,449	4,336	8,785	33 ปี	4,467	4,428	8,895
34 ปี	4,627	4,705	9,332	35 ปี	4,731	4,678	9,409
36 ปี	4,800	4,753	9,553	37 ปี	4,608	4,746	9,354
38 ปี	4,869	4,754	9,623	39 ปี	4,692	4,799	9,491
40 ปี	5,033	4,961	9,994	41 ปี	4,996	5,041	10,037
42 ปี	4,881	5,077	9,958	43 ปี	4,979	4,974	9,953
44 ปี	4,923	5,016	9,939	45 ปี	4,994	5,288	10,282
46 ปี	5,248	5,338	10,586	47 ปี	4,991	5,479	10,470
48 ปี	4,867	5,168	10,035	49 ปี	4,874	5,557	10,431
50 ปี	4,757	5,273	10,030	51 ปี	4,855	5,270	10,125
52 ปี	5,044	5,538	10,582	53 ปี	4,924	5,298	10,222
54 ปี	4,500	5,151	9,651	55 ปี	4,478	4,910	9,388
56 ปี	4,233	4,633	8,866	57 ปี	4,064	4,697	8,761
58 ปี	3,817	4,340	8,157	59 ปี	3,414	4,131	7,545
60 ปี	3,312	3,822	7,134	61 ปี	2,955	3,608	6,563
62 ปี	2,747	3,376	6,123	63 ปี	2,619	3,432	6,051
64 ปี	2,559	3,300	5,859	65 ปี	2,413	3,006	5,419

66 ปี	2,239	2,768	5,007	67 ปี	2,114	2,688	4,802
68 ปี	2,054	2,571	4,625	69 ปี	1,755	2,190	3,945
70 ปี	1,591	1,978	3,569	71 ปี	1,450	1,929	3,379
72 ปี	1,347	1,725	3,072	73 ปี	1,293	1,704	2,997
74 ปี	1,145	1,580	2,725	75 ปี	1,090	1,550	2,640
76 ปี	1,055	1,478	2,533	77 ปี	910	1,370	2,280
78 ปี	995	1,381	2,376	79 ปี	902	1,287	2,189
80 ปี	827	1,168	1,995	81 ปี	708	1,114	1,822
82 ปี	626	968	1,594	83 ปี	561	892	1,453
84 ปี	541	836	1,377	85 ปี	419	726	1,145
86 ปี	347	634	981	87 ปี	324	510	834
88 ปี	223	456	679	89 ปี	203	379	582
90 ปี	200	342	542	91 ปี	126	253	379
92 ปี	109	210	319	93 ปี	71	144	215
94 ปี	77	111	188	95 ปี	60	90	150
96 ปี	31	68	99	97 ปี	38	49	87
98 ปี	33	33	66	99 ปี	25	30	55
100 ปี	21	30	51	มากกว่า 100 ปี	34	53	87

อายุ	ชาย	หญิง	รวม	อายุ	ชาย	หญิง	รวม
น้อยกว่า 1 ปี	3,031	2,875	5,906	1 ปี	3,280	3,148	6,428
2 ปี	3,337	3,237	6,574	3 ปี	3,506	3,271	6,777
4 ปี	3,690	3,381	7,071	5 ปี	3,711	3,453	7,164
6 ปี	3,959	3,740	7,699	7 ปี	3,914	3,712	7,626
8 ปี	3,757	3,567	7,324	9 ปี	3,873	3,672	7,545
10 ปี	3,934	3,650	7,584	11 ปี	4,043	3,773	7,816
12 ปี	3,980	3,728	7,708	13 ปี	4,040	3,762	7,802
14 ปี	3,989	3,816	7,805	15 ปี	3,988	3,732	7,720
16 ปี	3,937	3,777	7,714	17 ปี	3,931	3,663	7,594
18 ปี	4,147	3,887	8,034	19 ปี	4,100	3,826	7,926
20 ปี	4,561	4,320	8,881	21 ปี	6,077	4,588	10,665
22 ปี	6,378	4,755	11,133	23 ปี	5,075	4,660	9,735
24 ปี	4,854	4,596	9,450	25 ปี	4,743	4,492	9,235
26 ปี	4,782	4,708	9,490	27 ปี	4,665	4,671	9,336
28 ปี	4,474	4,481	8,955	29 ปี	4,366	4,302	8,668
30 ปี	4,227	4,159	8,386	31 ปี	4,317	4,120	8,437
32 ปี	4,222	4,239	8,461	33 ปี	4,469	4,320	8,789
34 ปี	4,474	4,433	8,907	35 ปี	4,630	4,697	9,327
36 ปี	4,751	4,679	9,430	37 ปี	4,813	4,735	9,548
38 ปี	4,611	4,750	9,361	39 ปี	4,883	4,747	9,630
40 ปี	4,675	4,800	9,475	41 ปี	5,015	4,958	9,973
42 ปี	4,951	5,059	10,010	43 ปี	4,853	5,063	9,916
44 ปี	4,974	4,949	9,923	45 ปี	4,905	5,000	9,905
46 ปี	4,984	5,282	10,266	47 ปี	5,224	5,324	10,548
48 ปี	4,961	5,463	10,424	49 ปี	4,838	5,157	9,995
50 ปี	4,847	5,537	10,384	51 ปี	4,736	5,234	9,970
52 ปี	4,824	5,254	10,078	53 ปี	4,970	5,519	10,489
54 ปี	4,870	5,279	10,149	55 ปี	4,479	5,106	9,585
56 ปี	4,438	4,880	9,318	57 ปี	4,180	4,603	8,783
58 ปี	4,012	4,656	8,668	59 ปี	3,773	4,327	8,100
60 ปี	3,384	4,109	7,493	61 ปี	3,260	3,801	7,061
62 ปี	2,920	3,586	6,506	63 ปี	2,711	3,341	6,052
64 ปี	2,581	3,411	5,992	65 ปี	2,522	3,263	5,785
66 ปี	2,382	2,973	5,355	67 ปี	2,190	2,733	4,923

68 ปี	2,068	2,670	4,738	69 ปี	2,011	2,535	4,546
70 ปี	1,704	2,154	3,858	71 ปี	1,539	1,936	3,475
72 ปี	1,418	1,892	3,310	73 ปี	1,305	1,677	2,982
74 ปี	1,241	1,667	2,908	75 ปี	1,104	1,537	2,641
76 ปี	1,053	1,508	2,561	77 ปี	1,002	1,431	2,433
78 ปี	852	1,331	2,183	79 ปี	933	1,324	2,257
80 ปี	853	1,227	2,080	81 ปี	779	1,106	1,885
82 ปี	665	1,050	1,715	83 ปี	589	919	1,508
84 ปี	510	831	1,341	85 ปี	501	784	1,285
86 ปี	374	670	1,044	87 ปี	313	574	887
88 ปี	285	451	736	89 ปี	198	411	609
90 ปี	176	337	513	91 ปี	169	296	465
92 ปี	110	215	325	93 ปี	87	183	270
94 ปี	67	113	180	95 ปี	69	83	152
96 ปี	51	76	127	97 ปี	30	61	91
98 ปี	35	41	76	99 ปี	30	28	58
100 ปี	23	26	49	มากกว่า 100 ปี	51	76	127

ที่มา : ระบบสถิติทางการทะเบียน

### 3.2 ช่วงอายุและจำนวนประชากร

ตาราง 1.1 ประชากรจากการทะเบียน อัตราการเปลี่ยนแปลง และความหนาแน่นของประชากร เป็นรายอำเภอ พ.ศ. 2554 - 2558  
Table 1.1 Population from Registration Record, Percentage Change and Density by District: 2011 - 2015

อำเภอ	ประชากร				อัตราการเปลี่ยนแปลง			ความหนาแน่น ของประชากร (ต่อ ตร. กม.) Population density (per sq. km.)	District
	2554 (2011)	2555 (2012)	2556 (2013)	2557 (2014)	2555 (2012)	2556 (2013)	2557 (2014)		
รวมยอด	620,454	625,689	629,216	633,460	637,673	0.8	0.6	0.7	178
เมืองสระบุรี	115,880	117,466	118,124	118,299	118,938	1.4	0.6	0.1	394
แก่งคอย	95,294	96,285	96,990	98,113	99,030	1.0	0.7	1.2	124
หนองแค	90,041	90,601	90,956	91,621	92,337	0.6	0.4	0.7	351
วิหารแดง	37,539	37,753	38,114	38,351	38,566	0.6	1.0	0.6	189
หนองแซง	15,726	15,782	15,774	15,792	15,823	0.4	-0.1	0.1	182
บ้านหมอ	42,512	42,585	42,614	42,753	42,831	0.2	0.1	0.3	210
ดอนพุด	6,796	6,789	6,775	6,754	6,753	-0.1	-0.2	-0.3	115
หนองไผ่	14,095	14,297	14,238	14,197	14,174	1.4	-0.4	-0.3	161
พระพุทธบาท	63,608	63,755	63,984	64,272	64,382	0.2	0.4	0.5	224
เสาไห้	32,264	32,555	32,871	33,310	33,653	0.9	1.0	1.3	301
ม่วงเหล็ก	53,624	54,014	54,407	54,981	55,475	0.7	0.7	1.1	81
วังม่วง	19,009	19,206	19,348	19,531	19,740	1.0	0.7	0.9	58
เฉลิมพระเกียรติ	34,066	34,601	35,021	35,486	35,971	1.6	1.7	1.3	239

ที่มา: ที่ทำการปกครองจังหวัดสระบุรี

Source: Saraburi Provincial Administration Office

ตาราง 1.2 ประชากรจากทะเบียน จําแนกตามเขต เขตการปกครอง เป็นรายอำเภอ พ.ศ. 2556 - 2558

Table 1.2 Population from Registration Record by Sex, Administration Zone and District: 2013 - 2015

อำเภอ และ เขตการปกครอง	2556 (2013)			2557 (2014)			2558 (2015)			District and Administration :
	รวม Total	ชาย Male	หญิง Female	รวม Total	ชาย Male	หญิง Female	รวม Total	ชาย Male	หญิง Female	
<b>รวมยอด</b>										<b>Total</b>
ในเขตเทศบาล	629,216	311,374	317,842	633,460	313,285	320,175	637,673	315,057	322,616	Municipal area
นอกเขตเทศบาล	233,193	114,890	118,303	233,502	114,699	118,803	234,374	115,008	119,366	Non-municipal area
<b>อำเภอเมืองสระบุรี</b>	396,023	196,484	199,539	399,958	198,586	201,372	403,299	200,049	203,250	Muang Saraburi District
เทศบาลเมืองสระบุรี	118,124	61,701	56,423	118,299	61,698	56,601	118,938	61,876	57,062	Saraburi Town Municipality
เทศบาลตำบลปอแก้ว	62,632	32,179	30,453	61,750	31,471	30,279	61,840	31,421	30,419	Pok Pak Subdistrict Municipality
เทศบาลตำบลตะกุด	726	324	402	727	331	396	720	323	397	Thakut Subdistrict Municipality
เทศบาลตำบลกุดมนเฒ่า	4,120	2,031	2,089	4,337	2,137	2,200	4,411	2,181	2,230	Kut Nok Plao Subdistrict Muni
นอกเขตเทศบาล	5,378	2,601	2,777	5,457	2,641	2,816	5,517	2,665	2,852	Non-municipal area
นอกเขตเทศบาล	45,268	24,566	20,702	46,028	25,118	20,910	46,450	25,286	21,164	Non-municipal area
<b>อำเภอแก่งคอย</b>	96,990	47,939	49,051	98,113	48,460	49,653	99,030	48,907	50,123	Kaeng Khoi District
เทศบาลเมืองแก่งคอย	12,814	6,156	6,658	12,752	6,134	6,618	12,515	6,065	6,450	Kaeng Khoi Town Municipality
เทศบาลเมืองทับกวาง	17,492	8,806	8,686	17,950	8,984	8,966	18,471	9,241	9,230	Thap Kwang Municipality
นอกเขตเทศบาล	66,684	32,977	33,707	67,411	33,342	34,069	68,044	33,601	34,443	Non-municipal area
<b>อำเภอหนองแค</b>	90,956	44,211	46,745	91,621	44,593	47,028	92,337	44,889	47,448	Nong Khae District
เทศบาลตำบลหนองแค	12,975	6,303	6,672	12,866	6,252	6,614	12,798	6,199	6,599	Nong Khae Subdistrict Municipality
เทศบาลตำบลคชสิทธิ์	1,404	689	715	1,430	708	722	1,427	710	717	Khotchasit Subdistrict Municipality
เทศบาลตำบลหินกอง	9,100	4,326	4,774	9,167	4,344	4,823	9,328	4,421	4,907	Hin Kong Subdistrict Municipality
เทศบาลตำบลไผ่ดำ	3,755	1,853	1,902	3,804	1,881	1,923	3,883	1,892	1,951	Phal Tham Subdistrict Municipality
นอกเขตเทศบาล	63,722	31,040	32,682	64,354	31,408	32,946	64,941	31,667	33,274	Non-municipal area



ตาราง 1.2 ประชากรจากการทะเบียน จำนวนตามเพศ เขตการปกครอง เป็นรายอำเภอ พ.ศ. 2556 - 2558 (ต่อ)

Table 1.2 Population from Registration Record by Sex, Administration Zone and District: 2013 - 2015 (Cont.)

อำเภอ และ เขตการปกครอง	2556 (2013)			2557 (2014)			2558 (2015)			District and Administration Z
	รวม Total	ชาย Male	หญิง Female	รวม Total	ชาย Male	หญิง Female	รวม Total	ชาย Male	หญิง Female	
อำเภอวิหารแดง	38,114	18,661	19,453	38,351	18,762	19,589	38,566	18,889	19,677	Wilhan Daeng District
เทศบาลตำบลวิหารแดง	4,502	2,091	2,411	4,505	2,097	2,408	4,478	2,099	2,379	Wilhan Daeng Subdistrict Municipi
เทศบาลตำบลหนองหญ้า	1,644	811	833	1,651	812	839	1,680	831	849	Nong Mu Subdistrict Municipali
นอกเขตเทศบาล	31,968	15,759	16,209	32,195	15,853	16,342	32,408	15,959	16,449	Non-municipal area
อำเภอหนองแสง	15,774	7,519	8,255	15,792	7,527	8,265	15,823	7,539	8,284	Nong Saeng District
เทศบาลตำบลหนองแสง	2,912	1,388	1,524	2,900	1,382	1,518	2,874	1,369	1,505	Nong Saeng Subdistrict Municipi
นอกเขตเทศบาล	12,862	6,131	6,731	12,892	6,145	6,747	12,949	6,170	6,779	Non-municipal area
อำเภอบ้านหมอ	42,614	20,830	21,784	42,753	20,879	21,874	42,831	20,914	21,917	Ban Mo District
เทศบาลตำบลท่าลาน	8,273	4,057	4,216	8,293	4,047	4,246	8,294	4,042	4,252	The Lan Subdistrict Municipality
เทศบาลตำบลบ้านหมอ	3,031	1,457	1,574	3,029	1,462	1,567	2,976	1,430	1,546	Ban Mo Subdistrict Municipality
นอกเขตเทศบาล	31,310	15,316	15,994	31,431	15,370	16,061	31,561	15,442	16,119	Non-municipal area
อำเภอค้อหวด	6,775	3,310	3,465	6,754	3,297	3,457	6,753	3,300	3,453	Don Phut District
เทศบาลตำบลค้อหวด	4,764	2,348	2,416	4,740	2,329	2,411	4,736	2,325	2,411	Don Phut Subdistrict /
นอกเขตเทศบาล	2,011	962	1,049	2,014	968	1,046	2,017	975	1,042	Non-municipal area
อำเภอหนองโดน	14,238	6,868	7,370	14,197	6,863	7,334	14,174	6,835	7,339	Nong Don District
เทศบาลตำบลหนองโดน	2,672	1,279	1,393	2,638	1,265	1,373	2,595	1,241	1,354	Nong Don Subdistrict
นอกเขตเทศบาล	11,566	5,589	5,977	11,559	5,598	5,961	11,579	5,594	5,985	Non-municipal area

ตาราง 1.2 ประชากรจากการทะเบียน จำนวนคนเพศ เขตการปกครอง เป็นรายอำเภอ พ.ศ. 2556 - 2558 (ต่อ)  
 Table 1.2 Population from Registration Record by Sex, Administration Zone and District: 2013 - 2015 (Cont.)

อำเภอ และ เขตการปกครอง	2556 (2013)			2557 (2014)			2558 (2015)			District and Adminis
	รวม Total	ชาย Male	หญิง Female	รวม Total	ชาย Male	หญิง Female	รวม Total	ชาย Male	หญิง Female	
อำเภอยะพือ	63,984	30,809	33,175	64,272	30,880	33,392	64,382	30,883	33,499	Phra Phutthabat Distric
เทศบาลเมืองพระพุทธบาท	34,327	16,286	18,041	34,322	16,252	18,070	34,329	16,221	18,108	Phra Phutthabat Town
เทศบาลตำบลพุทรา	6,178	3,056	3,122	6,276	3,091	3,185	6,361	3,125	3,236	Phukrang Subdistrict B
นอกเขตเทศบาล	23,479	11,467	12,012	23,674	11,537	12,137	23,692	11,537	12,155	Non-municipal area
อำเภอเสนาห์	32,871	15,600	17,271	33,310	15,828	17,482	33,653	16,014	17,639	Sao Hai District
เทศบาลตำบลบ้านยาง	1,032	477	555	1,021	477	544	1,016	469	547	Ban Yang Subdistrict B
เทศบาลตำบลสวนดอกไม้	6,818	3,190	3,628	7,174	3,378	3,796	7,379	3,477	3,902	Suan Dok Mai Subdist
เทศบาลตำบลเสนาห์	3,282	1,571	1,711	3,267	1,567	1,700	3,242	1,552	1,690	Sao Hai Subdistrict Mu
นอกเขตเทศบาล	21,739	10,362	11,377	21,848	10,406	11,442	22,016	10,516	11,500	Non-municipal area
อำเภอมวกเหล็ก	54,407	27,161	27,246	54,981	27,444	27,537	55,475	27,631	27,844	Muak Lek District
เทศบาลตำบลมวกเหล็ก	7,011	3,443	3,568	7,047	3,468	3,579	7,040	3,457	3,583	Muak Lek Subdistrict I
นอกเขตเทศบาล	47,396	23,718	23,678	47,934	23,976	23,958	48,435	24,174	24,261	Non-municipal area
อำเภอวังม่วง	19,348	9,551	9,797	19,531	9,632	9,899	19,740	9,764	9,976	Wang Muang District
เทศบาลตำบลวังม่วง	4,079	1,978	2,101	4,116	1,981	2,135	4,145	2,010	2,135	Wang Muang Subdistri
เทศบาลตำบลคำพรา	4,125	2,073	2,052	4,161	2,094	2,067	4,203	2,118	2,085	Kham Phran Subdistrik
นอกเขตเทศบาล	11,144	5,500	5,644	11,254	5,557	5,697	11,392	5,636	5,756	Non-municipal area
อำเภอเฉลิมพระเกียรติ	35,021	17,214	17,807	35,486	17,422	18,064	35,971	17,616	18,355	Chaloem Phra Kiat Dis
เทศบาลตำบลน้ำพระลาน	8,147	4,117	4,030	8,122	4,114	4,008	8,156	4,124	4,032	Na Phra Lan Subdistrik
นอกเขตเทศบาล	26,874	13,097	13,777	27,364	13,308	14,056	27,815	13,492	14,323	Non-municipal area

ที่มา: ที่ทำการปกครองจังหวัดสระบุรี  
 Source: Saraburi Provincial Administration Office

ตาราง 1.3 ประชากรจากการทะเบียน จำนวนตามหมวดอายุ เป็นรายอำเภอ พ.ศ. 2558  
Table 1.3 Population from Registration Record by Age Group and District: 2015

อำเภอ	รวม Total	หมวดอายุ (ปี) Age group (years)												80 และ มากกว่า 80 and over	ผู้ไม่ สัญชาติไทย A Non-Thai national	ประชากรอยู่ ระหว่างการย้าย Transferring population	ประชากรใน ทะเบียนบ้านกลาง Population registered in central house file	District				
		0-4	5-9	10-14	15-19	20-24	25-29	30-34	35-39	40-44	45-49	50-54	55-59						60-64	65-69	70-74	75-79
รวมยอด	637,673	36,350	37,877	38,398	43,317	49,747	43,245	45,990	48,765	50,963	51,575	49,376	38,960	29,266	21,199	14,845	11,832	13,505	4,670	5,797	1,996	Total
เมืองสมุทรสาคร	234,374	12,628	13,829	14,406	15,890	18,576	15,348	16,215	17,220	17,879	18,142	17,889	14,515	10,943	7,810	5,412	4,266	5,016	1,883	5,198	1,309	Municipal area
นอกเขตเทศบาล	403,299	23,722	24,048	23,992	27,427	31,171	27,897	29,775	31,545	33,084	33,433	31,487	24,445	18,323	13,389	9,433	7,566	8,489	2,787	599	687	Non-municipal
เมืองสระบุรี	118,938	6,527	7,006	7,165	7,966	13,219	8,431	8,082	8,380	8,765	8,826	9,003	7,250	4,983	3,528	2,481	1,978	2,130	1,647	255	1,316	Muang Saraburi
เมืองชัยภูมิ	99,030	6,048	6,295	6,475	7,212	7,631	6,872	7,164	7,687	8,344	8,527	7,718	5,716	4,167	2,938	2,067	1,577	1,783	466	254	89	Kaeng Khro
เมืองนครราชสีมา	92,337	5,417	5,648	5,343	6,168	6,391	6,204	7,001	7,694	7,636	7,835	7,173	5,446	4,196	3,316	2,223	1,754	2,063	496	196	137	Nong Khro
เมืองขอนแก่น	38,566	2,365	2,390	2,301	2,700	2,780	2,678	2,944	3,097	3,079	3,226	3,064	2,358	1,815	1,248	879	769	731	47	71	24	Wilhan Daeng
เมืองอุดรธานี	15,823	773	807	824	912	1,062	1,055	1,151	1,296	1,161	1,202	1,339	1,142	877	700	514	403	528	42	22	13	Nong Sueng
เมืองมหาสารคาม	42,831	2,352	2,410	2,466	2,733	2,798	2,701	3,210	3,128	3,356	3,535	3,474	2,834	2,358	1,672	1,240	949	1,051	473	57	34	Ban Mo
เมืองสุรินทร์	6,753	322	353	338	411	414	463	462	519	489	509	602	521	402	286	208	181	239	30	3	1	Don Phut
เมืองร้อยเอ็ด	14,174	648	706	746	883	856	912	1,014	1,039	1,076	1,157	1,211	1,031	914	621	450	342	469	80	10	9	Nong Don
เมืองพิจิตร	64,382	3,263	3,460	3,752	4,353	4,576	3,981	4,294	4,460	4,699	4,789	4,822	3,860	2,963	2,062	1,407	1,175	1,349	299	4,600	218	Pira Phuthab
เมืองสกลนคร	33,653	1,768	1,747	1,882	2,191	2,214	2,244	2,327	2,543	2,750	2,814	2,735	2,370	1,800	1,358	957	817	974	73	53	36	Sao Hai
เมืองพุกเตี้ยน	55,475	3,333	3,461	3,675	3,844	3,756	3,669	4,155	4,573	4,917	4,494	3,987	3,141	2,403	1,684	1,251	951	1,156	802	156	67	Muak Lek
เมืองบุรีรัมย์	19,740	1,235	1,295	1,281	1,487	1,419	1,355	1,417	1,603	1,713	1,650	1,436	1,092	838	648	419	325	338	131	35	23	Wang Muang
เมืองประจวบคีรีขันธ์	35,971	2,299	2,299	2,150	2,457	2,631	2,680	2,769	2,746	2,978	3,011	2,812	2,199	1,550	1,138	749	611	694	84	85	29	Chalerm Phra

ที่มา: กรมการปกครอง กระทรวงมหาดไทย

Source: Department of Provincial Administration, Ministry of Interior

#### 4. สภาพทางสังคม

##### 4.1 การศึกษา

จังหวัดสระบุรีแบ่งเขตพื้นที่การศึกษาออกเป็น 2 เขต ดังนี้

สำนักงานเขตพื้นที่การศึกษาประถมศึกษาสระบุรี เขต 1 ประกอบด้วย 8 อำเภอ ได้แก่ อำเภอเมืองสระบุรี อำเภอหนองแซง อำเภอบ้านหมอ อำเภอเสาไห้ อำเภอหนองโดน อำเภอพระพุทธบาท อำเภอดอนพุด และอำเภอเฉลิมพระเกียรติ มีสถานศึกษาในสังกัด 157 แห่ง

สำนักงานเขตพื้นที่การศึกษาประถมศึกษาสระบุรี เขต 2 ประกอบด้วย 5 อำเภอ ได้แก่ อำเภอแก่งคอย อำเภอหนองแค อำเภอวิหารแดง อำเภอมวกเหล็ก อำเภอวังม่วง มีสถานศึกษาในสังกัด 166 แห่ง

สำนักงานเขตพื้นที่ศึกษามัธยมศึกษา เขต 4 ประกอบด้วย 13 อำเภอ มีสถานศึกษาในสังกัด จำนวน 21 แห่ง

โดยสามารถจำแนกจำนวนสถานศึกษาแยกตามสังกัดรายอำเภอ รวมทั้งสิ้น 323 แห่ง ดังนี้

อำเภอ	สพฐ.	เอกชน	สพม.4	รวมทั้งสิ้น
เมืองสระบุรี	22	12	2	36
หนองแซง	12	-	1	13
บ้านหมอ	21	1	1	23
เสาไห้	18	1	2	21
พระพุทธบาท	26	3	2	31
หนองโดน	6	-	1	7
ดอนพุด	6	-	1	7
เฉลิมพระเกียรติ	17	1	1	19
แก่งคอย	39	7	3	49
หนองแค	37	2	3	42
วิหารแดง	24	1	1	26
มวกเหล็ก	28	3	2	33
วังม่วง	14	1	1	16
รวม	270	32	21	323

## 4.2 สาธารณสุข

### การสาธารณสุข

#### บุคลากรสาธารณสุข

ในปีงบประมาณ 2555 บุคลากรทางการแพทย์และสาธารณสุขของจังหวัดสระบุรี พบว่าอัตราส่วนแพทย์ ทันตแพทย์ เภสัชกร และพยาบาลต่อประชากร เท่ากับ 1:2795 , 1:12,243 , 1:7466 และ 1:463 ตามลำดับ ซึ่งเมื่อเปรียบเทียบกับอัตราส่วนบุคลากรทางการแพทย์และสาธารณสุขในปีงบประมาณ 2554 พบว่า จังหวัดสระบุรีมีอัตราส่วนทันตแพทย์ต่อประชากรสูงขึ้น ส่วนอัตราส่วนแพทย์ เภสัชกรและพยาบาลวิชาชีพต่อประชากรลดลง

#### สถานบริการสาธารณสุข

สถานบริการสาธารณสุขภาครัฐ ในปีงบประมาณ 2555 ของจังหวัดสระบุรี ประกอบด้วย โรงพยาบาลศูนย์ 1 แห่ง โรงพยาบาลทั่วไป 1 แห่ง และโรงพยาบาลชุมชนขนาด 60 เตียง 2 แห่ง ขนาด 30 เตียง 6 แห่ง และขนาด 10 เตียง 2 แห่ง โรงพยาบาลส่งเสริมสุขภาพตำบล (รพ.สต.) 126 แห่ง โรงพยาบาลสังกัดกรมอนามัย กระทรวงสาธารณสุข 1 แห่ง ขนาด 30 เตียง และโรงพยาบาลสังกัดกระทรวงกลาโหม 1 แห่ง ขนาด 30 เตียง (โรงพยาบาลค่ายอดิศร)

#### สถิติชีพ

อัตราเกิดมีชีพและอัตราตาย เป็นองค์ประกอบหนึ่งที่ทำให้เกิดการเปลี่ยนแปลงประชากร ซึ่งอัตราเกิดมีชีพและอัตราตายของจังหวัดสระบุรี ในปี 2555 อัตราเกิดมีชีพเท่ากับ 13.7 ต่อพันประชากร ลดลงจากปี 2554 เพียงเล็กน้อย (14.2 ต่อพันประชากร) อัตราตายเท่ากับ 7.7 ต่อพันประชากร อัตราเพิ่มตามธรรมชาติร้อยละ 0.6 ซึ่งสูงกว่าระดับประเทศเพียงเล็กน้อย (ประเทศอัตราเกิดเท่ากับ 12.4 อัตราตายเท่ากับ 6.5 และอัตราเพิ่มตามธรรมชาติเท่ากับ 0.6)

อัตราตายของมารดาและทารกเป็นดัชนีตัวหนึ่งที่ใช้ชี้วัดภาวะสุขภาพของประชาชน ถ้าอัตราตายของมารดาและทารกยังคงสูงอยู่จะสะท้อนให้เห็นถึงภาวะสุขภาพของประชาชน รวมทั้งการดูแลมารดาและทารกในขณะตั้งครรภ์ คลอดและหลังคลอด สำหรับจังหวัดสระบุรีในปี 2555 อัตราตายของทารก (Infant mortality rate) เท่ากับ 7.6 ต่อเกิดมีชีพพันคน สูงกว่าระดับประเทศเพียงเล็กน้อยซึ่งเท่ากับ 6.6 ต่อเกิดมีชีพพันคน ส่วนอัตราตายของมารดา (Maternal mortality rate) จังหวัดสระบุรี ในปี 2553 และ 2555 มีมารดาตายปีละเพียงรายเดียวเท่านั้น อัตราตายเท่ากับ 12.3 และ 11.9 ต่อการเกิดมีชีพ 100,000 คน

#### สาเหตุการตายที่สำคัญ

##### สาเหตุการตาย

จากการรวบรวมข้อมูลสาเหตุการตายของประชาชนในจังหวัดสระบุรี 5 อันดับแรก จากใบมรณบัตร พบว่า โรคมะเร็งรวมเนื้องอกร้ายทุกชนิดเป็นสาเหตุการตายอันดับหนึ่งของจังหวัดสระบุรีมาตลอด 5 ปีและมีแนวโน้มเพิ่มขึ้นและเริ่มลดลงในปี 2555 โดยมีอัตราตายตั้งแต่ปี 2551-2555 เท่ากับ 77.9 , 81 , 96.6 , 92.5 และ 92.0 ต่อแสนประชากร (ตามลำดับ)

### สาเหตุการป่วย

จากการรวบรวมสาเหตุการป่วยของผู้ป่วยนอก 5 อันดับแรก ปี 2553 พบว่า อัตราป่วยด้วยโรคระบบทางเดินหายใจยังคงมีอัตราป่วยสูงสุดเป็นอันดับหนึ่ง อัตราป่วยเท่ากับ 541.3 ต่อพันประชากร ซึ่งลดลงจากปี 2554 (อัตราป่วยเท่ากับ 647.5 ต่อพันประชากร) รองลงมา ได้แก่ โรคระบบไหลเวียนเลือด โรคระบบกล้ามเนื้อโครงร่างและเนื้อเยื่อเสริม อาการแสดงและสิ่งผิดปกติที่ตรวจพบทางคลินิก และโรคเกี่ยวกับระบบต่อมไร้ท่อ อัตราป่วยเท่ากับ 521.3 , 495.8 , 441.3 และ 383.9 ต่อพันประชากร (ตามลำดับ) สำหรับสาเหตุการป่วยของผู้ป่วยใน 5 อันดับแรกพบว่า ความผิดปกติของต่อมไร้ท่อ ภาวะโภชนาการและเมตาบอลิซึม มีอัตราป่วยสูงสุด เท่ากับ 1,794.3 ต่อแสนประชากร รองลงมา ได้แก่ ภาวะแทรกซ้อนระหว่างตั้งครรภ์ คลอดและหลังคลอด ความดันโลหิตสูง อาการแสดงและสิ่งผิดปกติที่ตรวจพบทางคลินิก และโรคติดเชื้ออื่น ๆ ของลำไส้ อัตราป่วยเท่ากับ 1,489.3 , 1,044.8 , 1,035.4 และ 837.7 ต่อแสนประชากร ตามลำดับ

(ข้อมูล ณ เดือน กันยายน 2556) ที่มา : สำนักงานสาธารณสุขจังหวัด

### 4.3 อาชญากรรม

จากการพิจารณาในกลุ่มความผิดในรอบปี 2557ของจังหวัดสระบุรีมีรายละเอียดของกลุ่มความผิดต่างๆเปรียบเทียบกับปี 2555 ปี 2556 และปี 2557 ดังนี้

#### ตารางเปรียบเทียบอาชญากรรม

ประเภทข้อหา	ประจำปีงบประมาณ พ.ศ.2555			ประจำปีงบประมาณ พ.ศ.2556			ประจำปีงบประมาณ พ.ศ.2557		
	เกิด(คดี)	จับ(คดี)	จับ (%)	เกิด(คดี)	จับ (คดี)	จับ (%)	เกิด (คดี)	จับ(คดี)	จับ (%)
1.คดีอุกฉกรรจ์และสะเทือนขวัญ	44	32	72.7 3	52	40	76.9 2	34	25	73.5 3
2.คดีชีวิต ร่างกาย และเพศ	365	250	68.4 9	344	197	57.2 7	275	132	48.0 0
3.คดีประทุษต่อทรัพย์	992	518	52.2 2	1,035	448	43.2 9	844	361	42.7 7
4.คดีน่าสนใจ	528	172	32.5 8	526	163	30.9 9	438	101	23.0 6
	จับ(ราย)	จับ(คน)		จับ(ราย)	จับ(คน)		จับ(ราย)	จับ(คน)	
5.คดีรัฐเป็นผู้เสียหาย	5,728	6,560		5,582	6,351		4,726	5,311	

หมายเหตุ: สถิติการจับกุมคิดตามปีงบประมาณ 2555 - 2557

#### 4.4 ยาเสพติด

จากข้อมูลข่าวสารในพื้นที่ การทำประชาคม การติดตามขยายผล และการประชุมคณะทำงานเฝ้าระวังระดับจังหวัดสระบุรีได้ประมวลสถานการณ์ยาเสพติด ปีงบประมาณ 2558 พบว่า ส่วนใหญ่ปัญหา ยาเสพติดยังแพร่ระบาดในพื้นที่เดิม ซึ่งอยู่ในเขตชุมชนที่มีความหนาแน่น ใกล้ที่ตั้งโรงงาน และยังมีชาวการแพร่ระบาดในพื้นที่ต่าง ๆ ในจังหวัดสระบุรีและสถานการณ์ภาพรวม ดังนี้

**พื้นที่แพร่ระบาดยาเสพติด ในพื้นที่ 5 อำเภอ ได้แก่ อำเภอเมืองสระบุรี อำเภอแก่งคอย อำเภอบ้านหมอ อำเภอพระพุทธบาท และอำเภอเฉลิมพระเกียรติ**

**อำเภอเมืองสระบุรี** ได้แก่ ชุมชนเขาคุบวา พบว่า ยังมีการค้ายาเสพติดอยู่ แต่ผู้ค้าได้มีการย้ายที่อยู่ไปอยู่บริเวณนอกชุมชน ได้แก่ ชุมชนบ้านอ้อย ในส่วนการแพร่ระบาดยาเสพติดตำบลรอบนอกส่วนใหญ่เป็นผู้เสพและผู้ค้ารายย่อย

**อำเภอแก่งคอย** ได้แก่ บ้านสองคอนเหนือ หมู่ที่ 2 ตำบลสองคอนเหนือ หมู่ที่ 7 ตำบลชะอม เป็นผู้ค้ารายย่อยที่นำยาเข้ามาจำหน่ายให้กับคนในพื้นที่ส่วนใหญ่เป็นกลุ่มวัยรุ่น

**อำเภอบ้านหมอ** พื้นที่แพร่ระบาดเป็นพื้นที่รอยต่อระหว่างอำเภอบ้านหมอ ตำบลหนองบัว และอำเภอพระพุทธบาท ตำบลห้วยป่าหวาย และพื้นที่รอยต่อกับอำเภอท่าเรือ จังหวัดพระนครศรีอยุธยา ซึ่งเป็นผู้ค้ารายย่อยที่นำยาเข้ามาจำหน่ายในพื้นที่

**อำเภอพระพุทธบาท** ได้แก่ ชุมชนศรีรักษา (ป่าช้าตาลอย) ชุมชนท้ายพิgul พื้นที่รอบนอก ได้แก่ หมู่ที่ 3 ตำบลพุกวาง และหมู่ที่ 2 ตำบลหนองแก ส่วนใหญ่เป็นผู้ค้ารายย่อยนำยาเข้ามาจำหน่ายในพื้นที่

**อำเภอเฉลิมพระเกียรติ** ได้แก่ ชุมชนเขาพลัดแตก ส่วนใหญ่เป็นผู้ค้ารายย่อยและเป็นรายเก่าที่เคยถูกจับและพ้นโทษออกมากกระทำผิดซ้ำ ผู้เสพส่วนใหญ่เป็นผู้ใช้แรงงาน

#### **สถานการณ์การค้ายาเสพติด**

สถานการณ์การค้ายาเสพติดปี 2558 เปรียบเทียบกับปีที่ผ่านมาพบว่า สถานการณ์การค้ายาเสพติดของจังหวัดสระบุรีลดลง ร้อยละ 43.88 และเมื่อเปรียบเทียบจำนวนยาบ้าที่จับกุมได้กับปีที่ผ่านมาพบว่ามีจำนวนลดลง ร้อยละ 66.94

สถิติการจับกุมคดียาเสพติดปี 2557 จำนวน 4,569 คดี จำนวน 1,266,557 เม็ด

สถิติการจับกุมคดียาเสพติดปี 2558 จำนวน 2,564 คดี จำนวน 418,716 เม็ด

และเมื่อเปรียบเทียบสถานการณ์ปัญหาเสพติดรายเดือน ตั้งแต่เดือนตุลาคม 2557 ถึงเดือนกันยายน 2558 พบว่า มีแนวโน้มลดลง

#### **สถานการณ์การแพร่ระบาดยาเสพติด**

ตั้งแต่เดือนตุลาคม 2557 – เดือนกันยายน 2558 พบว่า อำเภอเมืองสระบุรี มีการแพร่ระบาดของยาเสพติดมากที่สุด รองลงมา คือ อำเภอพระพุทธบาท และอำเภอหนองแค เมื่อเปรียบเทียบกับปีที่ผ่านมาพบว่า การแพร่ระบาดมีแนวโน้มลดลง ร้อยละ 41.44 อาจเนื่องมาจากนโยบายของ คสช.ที่ 108/2557 ที่เน้นในการนำ ผู้เสพเข้ารับการบำบัดรักษาระบบสมัครใจ จึงทำให้จำนวนเสพ/ผู้ติดเข้ารับการบำบัดรักษาลดลง กลุ่มผู้เสพ ส่วนใหญ่เป็นเพศชาย ช่วงอายุระหว่าง 15 – 40 ปี และพบว่าแล้วกลุ่มที่นิยมใช้ยาเสพติดยังคงเป็นกลุ่มที่มีอาชีพรับจ้าง และคนว่างงาน

ด้วยยาเสพติดที่มีการค้า แพร่ระบาด และควรเฝ้าระวังในจังหวัดสระบุรี ได้แก่ ยาบ้า ไอซ์ และกัญชา กลุ่มเป้าหมายที่เสพ ได้แก่ วัยรุ่น เยาวชน ผู้ใช้แรงงาน อายุระหว่าง 15 – 40 ปี สถานที่เสพ ได้แก่ บ้านพัก ห้องเช่า

แหล่งที่มาของยาเสพติด ได้แก่ จังหวัดใกล้เคียง เช่น พระนครศรีอยุธยา ลพบุรี  
แหล่งมั่วสุ่มยาเสพติดในพื้นที่ ได้แก่ ชุมชนเขาคูบา 1 และ 2 ชุมชนเขาอิงเป่า เทศบาลเมืองสระบุรี  
เส้นทางในการลำเลียง ได้แก่

- ถนนสายหลัก ทางรถยนต์ใช้เส้นทาง ถนนพหลโยธิน, ถนนมิตรภาพ

- ถนนสายรอง ทางรถยนต์ใช้เส้นทาง โพธิ์พระยา - ท่าเรือ, กรุงเทพ - หล่มสัก, วิหารแดง -

นครนายก, หนองแค - ภาชี

รูปแบบการซุกซ่อนยาเสพติด มักซุกซ่อนในห้องนอน กระเป๋าเสื้อ กระเป๋ากางเกง กระเป๋าสตางค์  
กระเป๋าคาดเอว ซุกซ่อนในรถยนต์ ในกระติกน้ำใต้ชั้นโฝม ในซั๊กโครก (อ.มวกเหล็ก) ใส่หม้อไผ่ฝังในดินใกล้  
จุดเลี้ยงสุนัข (อ.วิหารแดง) ได้หลังคาบ้าน (อ.เฉลิมพระเกียรติ) และยึดใต้ที่นอน (อ.พระพุทธบาท)

การบรรจุ	ยาบ้า	บรรจุหลอดกาแฟ บรรจุถุงสีฟ้าปิดผนึกด้านบน
	ไอซ์	บรรจุถุงพลาสติกใสปิดผนึกด้านบนห่อหุ้มด้วยเทปดำ
	กัญชา	บรรจุห่อกระดาษหนังสือพิมพ์
ราคายาเสพติด	ยาบ้า	ราคา 125 - 250 บาท/เม็ด
	ไอซ์	ราคา 2,500 บาท/กรัม
	กัญชา	ราคา 100 - 200 บาท/ห่อ
	พืชกระท่อม	ราคา 60 บาท/100 ใบ
	สารระเหย	ราคา 30 - 50 บาท/กระป๋อง

สัญลักษณ์/องค์ประกอบสารเคมี ยาบ้า มีลักษณะเป็นเม็ดสีส้ม และเม็ดสีเขียว มีอักษร WY

ไอซ์ มีลักษณะเป็นเกร็ดสีขาวขุ่น

ที่มา ศูนย์อำนวยการป้องกันและปราบปรามยาเสพติดจังหวัดสระบุรี (ศอ.ปส.จ.สระบุรี) ปี 2558



#### 4.5 การสังคมสงเคราะห์

จังหวัดสระบุรี ข้อมูล ณ สิ้นเดือนกันยายน 2559 โดยสำนักงานพัฒนาสังคมและความมั่นคงของมนุษย์จังหวัดสระบุรี มีดังนี้

ผู้สูงอายุ จำนวน 100,252 คน แยกเป็น ผู้ชาย จำนวน 39,839 คน ผู้หญิง จำนวน 60,373 คน

จำนวนคนพิการ จำนวน 17,256 คน แยกเป็น ผู้ชาย 17,256 คน ผู้หญิง จำนวน 8,298 คน

งานสังคมสงเคราะห์จะเป็นการทำงานด้านการจัดบริการสวัสดิการและสังคมสงเคราะห์ มีกลุ่มเป้าหมาย ได้แก่เด็ก เยาวชน สตรีและครอบครัว ผู้สูงอายุ คนพิการ และผู้ประสบปัญหาทางสังคม

เด็กและเยาวชนให้การพิทักษ์และคุ้มครองสวัสดิภาพเด็กตามพระราชบัญญัติคุ้มครองเด็ก พ.ศ. 2546 เด็กเข้าอุปการะในสถานสงเคราะห์สงเคราะห์เด็กในครอบครัวและชุมชนจัดหาครอบครัวทดแทนแก่เด็กการขอรับเด็กเป็นบุตรบุญธรรม ผู้ด้อยโอกาสสงเคราะห์และพัฒนาคนไร้ที่พึ่งให้มีศักยภาพสามารถพึ่งพาตนเองได้ ไม่เป็นปัญหาต่อสังคม

ผู้สูงอายุสงเคราะห์ช่วยเหลือตามพระราชบัญญัติผู้สูงอายุพ.ศ.2546 อาทิกองทุนผู้สูงอายุจัดกิจกรรมมหกรรมสัปดาห์ผู้สูงอายุแห่งชาติสงเคราะห์การจัดการศพผู้สูงอายุตามประเพณี

สตรีส่งเสริมสนับสนุนเครือข่ายเพื่อการพัฒนาสตรี โครงการส่งเสริมให้เงินอุดหนุนกลุ่มสตรีการรณรงค์ยุติความรุนแรงต่อเด็กและสตรี

คนพิการดำเนินงานตามพระราชบัญญัติส่งเสริมและพัฒนาคุณภาพชีวิตคนพิการพ.ศ.2550 และที่แก้ไขเพิ่มเติม (ฉบับที่ 2) พ.ศ.2556ได้แก่ การสงเคราะห์และฟื้นฟูสมรรถภาพคนพิการ การช่วยเหลือด้านกายอุปกรณ์และเครื่องช่วยเหลือความพิการการส่งเสริมด้านอาชีพการจ้างงานคนพิการการสนับสนุนเงินทุนเพื่อประกอบอาชีพการจัดบริการล่ามภาษามือการจัดบริการผู้ช่วยคนพิการการปรับสภาพแวดล้อมที่อยู่อาศัยสำหรับคนพิการการส่งคนพิการเข้ารับการอุปการะในสถานสงเคราะห์

ผู้ประสบปัญหาทางสังคมสงเคราะห์ครอบครัวผู้ประสบปัญหาทางสังคมกรณีฉุกเฉิน สำหรับครอบครัวที่ประสบปัญหาความเดือดร้อนในกรณีที่หัวหน้าครอบครัวไม่สามารถเลี้ยงดูครอบครัวได้ด้วยเหตุสุดวิสัย

## 5. ระบบบริการพื้นฐาน

### 5.1 การคมนาคมขนส่ง

การขนส่งประจำทางด้วยรถโดยสาร หมายถึง การขนส่งคนเพื่อสินจ้างตามเส้นทางที่คณะกรรมการกำหนด แบ่งเป็น 4 หมวด คือ

- 1) เส้นทาง หมวด 1 หมายถึง เส้นทางการขนส่งประจำทางด้วยรถโดยสารภายในเขตกรุงเทพมหานคร เทศบาล เมือง และเส้นทางต่อเนื่อง
- 2) เส้นทาง หมวด 2 หมายถึง เส้นทางการขนส่งประจำทางด้วยรถโดยสาร ซึ่งมีจุดเริ่มต้นจากกรุงเทพมหานครไปยังจังหวัดในส่วนภูมิภาค
- 3) เส้นทาง หมวด 3 หมายถึง เส้นทางการขนส่งประจำทางด้วยรถโดยสาร ซึ่งมีเส้นทางระหว่างจังหวัดหรือคาบเกี่ยวระหว่างเขตจังหวัดในส่วนภูมิภาค
- 4) เส้นทาง หมวด 4 หมายถึง เส้นทางการขนส่งประจำทางด้วยรถโดยสารภายในเขตจังหวัด ซึ่งอาจจะประกอบด้วยเส้นทางสายหลักสายเดียว หรือเส้นทางสายหลักและเส้นทางสายย่อยออกจากเส้นทางสายหลักไปยังอำเภอ หมู่บ้าน หรือเขตชุมชน

เส้นทาง รถขนาดเล็ก หมายถึง การขนส่งคนและสิ่งของรวมกันเพื่อสินจ้าง ตามเส้นทางที่คณะกรรมการกำหนด ด้วยรถที่มีน้ำหนักรถและ น้ำหนักบรรทุกรวมกันไม่เกินสี่พันกิโลกรัม (ปัจจุบันได้ปรับเปลี่ยนเป็นรถในเส้นทางหมวด 4 จังหวัดสระบุรีมีเส้นทางเดินรถจำนวน 54 เส้นทางดังตารางต่อไปนี้

#### ตารางเส้นทางเดินรถที่เกี่ยวข้องกับจังหวัดสระบุรี

เส้นทาง	จำนวนเส้นทาง
หมวด 1 เส้นทางในเขตเทศบาล	7
หมวด 2 เส้นทางระหว่าง กรุงเทพฯ - สระบุรี	1
หมวด 3 เส้นทางระหว่างจังหวัดสระบุรีกับจังหวัดต่าง ๆ (ที่อยู่ในความรับผิดชอบ)	11
หมวด 4 เส้นทางระหว่างอำเภอกับอำเภอ หมู่บ้าน หรือชุมชนต่าง ๆ ในเขตจังหวัดสระบุรี	35
รถขนาดเล็ก เส้นทางระหว่างอำเภอกับอำเภอ หมู่บ้าน หรือชุมชนต่าง ๆ ในเขตจังหวัดสระบุรี	-
รวม	54

ที่มา: สำนักงานขนส่งจังหวัดสระบุรีข้อมูล ณ วันที่ 31 สิงหาคม 2559

จังหวัดสระบุรี เป็นชุมทางการคมนาคมขนส่งทางบกจังหวัดหนึ่ง มีทางหลวงแผ่นดิน ทางหลวงจังหวัด ตลอดจนทางหลวงท้องถิ่น (ทางหลวงชนบท) ที่สามารถใช้เดินทางติดต่อภายในจังหวัดและระหว่างจังหวัดได้สะดวกทุกฤดูกาล มีทางรถไฟสายตะวันออกเฉียงเหนือ สายเหนือ และสายตะวันออก (เฉพาะขนส่งสินค้า) ผ่าน โดยที่ทางรถไฟสายตะวันออกเฉียงเหนือผ่านด้านอำเภอหนองแขง อำเภอเมืองสระบุรี อำเภอแก่งคอยและอำเภอมวกเหล็ก ทางรถไฟสายเหนือจะผ่านด้านอำเภอบ้านหมอ และอำเภอหนองโดน ส่วนทางรถไฟสายตะวันออกจะผ่านอำเภอแก่งคอย และอำเภอวิหารแดง ดังนี้

- เส้นทางรถยนต์ จากกรุงเทพฯ ใช้เส้นทางหลวงหมายเลข 1 (พหลโยธิน) ถึงจังหวัดสระบุรี รวมระยะทางประมาณ 108 กิโลเมตร

- ทางรถไฟ มีทางรถไฟสายตะวันออกเฉียงเหนือ สายเหนือ และสายตะวันออก (เฉพาะขนส่งสินค้า) ผ่านโดยที่ทางรถไฟสายตะวันออกเฉียงเหนือ จะผ่านด้านอำเภอนองแขง อำเภอเมืองสระบุรี อำเภอแก่งคอย และอำเภอมวกเหล็ก ทางรถไฟสายเหนือจะผ่านด้านอำเภอบ้านหมอ และอำเภอหนองโดน ส่วนทางรถไฟสายตะวันออกจะผ่านอำเภอแก่งคอย และอำเภอวิหารแดง ใช้เวลาเดินทางประมาณ 2 ชั่วโมง

## 5.2 การไฟฟ้า

การไฟฟ้าส่วนภูมิภาคจังหวัดสระบุรี ได้ให้บริการจำหน่ายกระแสไฟฟ้าให้แก่ ประชาชนภายใน จังหวัดสระบุรีจำนวน 182,615 ราย โดยจำหน่ายรวม 5,719.21 ล้านหน่วย ให้แก่ ที่อยู่อาศัยจำนวน 381,81 ล้านหน่วย สถานธุรกิจอุตสาหกรรม 5,264.22 ล้านหน่วย สถานที่ราชการและสาธารณะ 73.10 ล้านหน่วย ทั้งนี้ การให้บริการแก่ประชาชนภายในจังหวัดสระบุรีอย่างพอเพียง

สำหรับประชาชนบ้านอยู่อาศัยขนาดเล็กในพื้นที่ห่างไกลที่ไม่มีไฟฟ้าใช้ การไฟฟ้าส่วนภูมิภาค ได้จัดโครงการ ระบบไฟฟ้าพลังงานแสงอาทิตย์ (Solar Home System) โดยการไฟฟ้าส่วนภูมิภาคเป็นผู้ดำเนินการและหลังจากติดตั้งแล้วเสร็จส่งมอบเป็นทรัพย์สินของอบต. ในพื้นที่

อุตสาหกรรม ในส่วนของ สถานธุรกิจการไฟฟ้าส่วนภูมิภาค ได้จัดตั้งโครงการพัฒนาการอ่านหน่วย ไฟฟ้าระบบอัตโนมัติ (Automatic Meter Reading) โดยมีวัตถุประสงค์ เพื่อให้ผู้ใช้ไฟฟ้ามีความมั่นใจในการอ่านหน่วยอย่างถูกต้อง รวดเร็ว และสามารถบริหารจัดการการใช้ไฟฟ้าให้เกิดประสิทธิภาพสูงสุด โดย AMR Software สามารถแสดงข้อมูลการใช้ไฟฟ้าทุก 15 นาทีตามช่วงเวลา เช่น รายวัน รายสัปดาห์ รายเดือน รายตามที่ต้องการปี หรือตามช่วงเวลาที่กำหนดในรูปแบบกราฟ ทั้งนี้ผู้ใช้ไฟสามารถเปรียบเทียบข้อมูลการใช้ไฟฟ้า ณ วันเวลาใดเวลาหนึ่งได้

## 5.3 การประปา

ตารางจำนวนผู้ใช้น้ำประปาของการประปาส่วนภูมิภาคในปีงบประมาณ พ.ศ.2556 ดังนี้

การประปาส่วนภูมิภาคสาขา	จำนวนผู้ใช้น้ำแยกตามประเภท (ราย) ณ 30 สิงหาคม 2556							รวม
	ที่อยู่อาศัย	ราชการ	ธุรกิจขนาดเล็ก	รัฐวิสาหกิจ	ธุรกิจขนาดใหญ่	อุตสาหกรรม	อัตราค่าน้ำคงที่	
พระพุทธบาท	10,838	133	1,633	18	722	27	0	12,971
หนองแค	18,220	146	2,638	22	425	45	1	21,497
มวกเหล็ก	7,325	80	1,488	26	444	11	1	9,375
บ้านหมอ	2,887	48	311	6	71	2	0	3,325
<b>รวม</b>	<b>39,270</b>	<b>407</b>	<b>6070</b>	<b>72</b>	<b>1,662</b>	<b>85</b>	<b>2</b>	<b>47,168</b>

ตารางปริมาณการจ่ายน้ำประปาและมีรายได้จากการจำหน่ายน้ำประปา ปีงบประมาณ พ.ศ. 2555

(ตุลาคม 2554 – กันยายน 2555)

การประปาส่วนภูมิภาคสาขา	ปริมาณน้ำจำหน่าย (ล้าน ลบ.ม.)	ปริมาณน้ำผลิต (ล้าน ลบ.ม.)	ปริมาณน้ำจ่ายฟรี (ลบ.ม)	อัตราการใช้ น้ำ/ ราย/เดือน	รายได้รวม (ล้าน/บาท)
พระพุทธบาท	3,217,167	4,784,050	7,083	0.68	54,020,824
หนองแค	8,003,205	9,988,366	8,533	1.06	151,744,011
มวกเหล็ก	3,280,670	4,210,344	4,632	1.03	61,229,518
บ้านหมอ	795,321	1,243,632	2,125	0.68	13,213,562
<b>รวม</b>	<b>15,296,363</b>	<b>20,226,392</b>	<b>22,373</b>	<b>3.45</b>	<b>280,207,914</b>

หมายเหตุ ปริมาณน้ำจ่ายฟรีหมายถึงน้ำที่จ่ายให้กับส่วนราชการเพื่อสาธารณประโยชน์เช่นกรณีเกิดภัยแล้งน้ำท่วมและใช้น้ำในการดับเพลิงฯลฯ

ที่มา: การประปาส่วนภูมิภาคเขต 2

## 5.4 โทรศัพท์

ส่วนบริการลูกค้าจังหวัดสระบุรี บริษัท ทีโอที จำกัด (มหาชน) ได้พัฒนาระบบการติดต่อสื่อสารทางด้านโทรคมนาคมอย่างต่อเนื่อง เพื่อให้สอดคล้องและทันกับความต้องการของประชาชน โดยได้พัฒนาอินเทอร์เน็ตความเร็วสูง ทั้งแบบมีสาย และแบบไร้สาย เพื่อเป็นการเพิ่มช่องทางการให้บริการ และภายในปี 2555 มีนโยบายเปิดให้บริการโทรศัพท์ระบบ 3G

ตารางการพัฒนาระบบการติดต่อสื่อสารทางด้านโทรคมนาคมอย่างต่อเนื่อง

ชุมสายที่เปิดให้บริการ	180	ชุมสาย
เลขหมายโทรศัพท์		
ส่วนบริการลูกค้าจังหวัดสระบุรี(เลขหมายเต็ม)	58,692	เลขหมาย
เลขหมายโทรศัพท์ที่มีผู้ใช้บริการ	37,225	เลขหมาย
<b>แยกประเภทของผู้ใช้บริการ</b>		
1. ธุรกิจ	7,778	เลขหมาย
2. บ้านพัก	26,241	เลขหมาย
3. ราชการ	574	เลขหมาย
ชุมสายที่เปิดให้บริการ	180	ชุมสาย
เลขหมายโทรศัพท์		
4. โรงเรียน	203	เลขหมาย
5. อบต.	85	เลขหมาย
6. กรมการปกครอง	18	เลขหมาย
7. กฟภ.	11	เลขหมาย
8. ใช้ในกิจการ บมจ.ทีโอที	574	เลขหมาย
9. โทรศัพท์สาธารณะ	1,741	เลขหมาย
รวมเลขหมายที่เปิดใช้ ณ 30 ส.ค.56	37,225	เลขหมาย
บริการอินเทอร์เน็ตความเร็วสูง	18,008	Port
บริการ 3G	36	Site
ICT Free Wi-Fi เปิดใช้งานแล้ว	60	แห่ง
อยู่ระหว่างดำเนินการ	296	แห่ง
One Tablet Per Child เปิดให้บริการ	58	แห่ง
อยู่ระหว่างดำเนินการ	192	แห่ง

ที่มา : ส่วนบริการลูกค้าจังหวัดสระบุรี บริษัท ทีโอที จำกัด (มหาชน)

## 5.5 ไปรษณีย์หรือการสื่อสารหรือการขนส่ง และวัสดุ ครุภัณฑ์

ไปรษณีย์ 2 แห่ง ดังนี้

1. ที่ทำการไปรษณีย์ปากเพรียว ถนนพิชัยณรงค์สงคราม ตำบลปากเพรียว อำเภอเมืองสระบุรี จังหวัดสระบุรี
2. ที่ทำการไปรษณีย์จังหวัดสระบุรี ตำบลปากเพรียว อำเภอเมืองสระบุรี จังหวัดสระบุรี

การสื่อสาร ปี 2554 จังหวัดสระบุรีมีการสื่อสารโทรคมนาคมดังนี้

ที่ทำการไปรษณีย์-โทรเลข 18 แห่ง

สถานีวิทยุกระจายเสียง ระบบAM 1 สถานี

สถานีวิทยุเครื่องส่ง AM 111,000 กิโลวัตต์ (กรมประชาสัมพันธ์) 1 แห่ง

สถานีวิทยุกระจายเสียง FM (วิทยุชุมชน) 55 สถานี

หนังสือพิมพ์ท้องถิ่น 15 ฉบับ

เคเบิลทีวีท้องถิ่น 9 สถานี

ที่มา : สำนักงานประชาสัมพันธ์จังหวัดสระบุรี

## 6. ระบบเศรษฐกิจ

### 6.1 การเกษตร

#### ด้านการเกษตร

จังหวัดสระบุรีมีเนื้อที่ทั้งหมด 1,760,535 ไร่ จำนวน 13 อำเภอ โดยแบ่งเป็นเนื้อที่ถือครองทางการเกษตร 1,186,065 ไร่ หรือร้อยละ 67.37 และเนื้อที่นอกการเกษตร 574,470 ไร่ หรือร้อยละ 32.63 ของเนื้อที่ทั้งหมด

สำหรับเนื้อที่ถือครองทางการเกษตรเป็นที่พืชไร่ มากที่สุด จำนวน 537,236 ไร่ หรือร้อยละ 42.09 รองลงมา คือ ที่นา ที่ไม้ผล/ไม้ยืนต้น ที่การเกษตรอื่น และที่เพาะเลี้ยงสัตว์น้ำ ร้อยละ 39.54, 10.96, 6.92 และ 0.49 ของเนื้อที่ถือครองทางการเกษตร ตามลำดับ ดังตารางแนบท้ายนี้

ตารางพื้นที่ปลูกข้าวนาปีและผลผลิตเฉลี่ย

ลำดับที่	ปี	พื้นที่ (ไร่)	ผลผลิต(ตัน)	ผลผลิตเฉลี่ยต่อไร่
1	2554	396,137	209,556	361
2	2555	393,746	180,624	581
3	2556	405,427	253,816	634
4	2557	357,841	233,361	659
5	2558	302,842	188,009	629

ตารางพื้นที่ปลูกข้าวนาปรังและผลผลิตเฉลี่ย

ลำดับที่	ปี	พื้นที่ (ไร่)	ผลผลิต(ตัน)	ผลผลิตเฉลี่ยต่อไร่
1	2555	303,789	206,273	680
2	2556	324,467	220,038	690
3	2557	249,238	196,477	671
4	2558	65,134	150,712	654

ตารางพื้นที่ปลูกมันสำปะหลังและผลผลิตเฉลี่ย

ลำดับที่	ปี	พื้นที่ (ไร่)	ผลผลิต(ตัน)	ผลผลิตเฉลี่ยต่อไร่
1	2555	37,088	125,678	3,523
2	2556	35,050	129,322	3,757
3	2557	33,201	115,314	3,627
4	2558	34,476	120,265	3,488

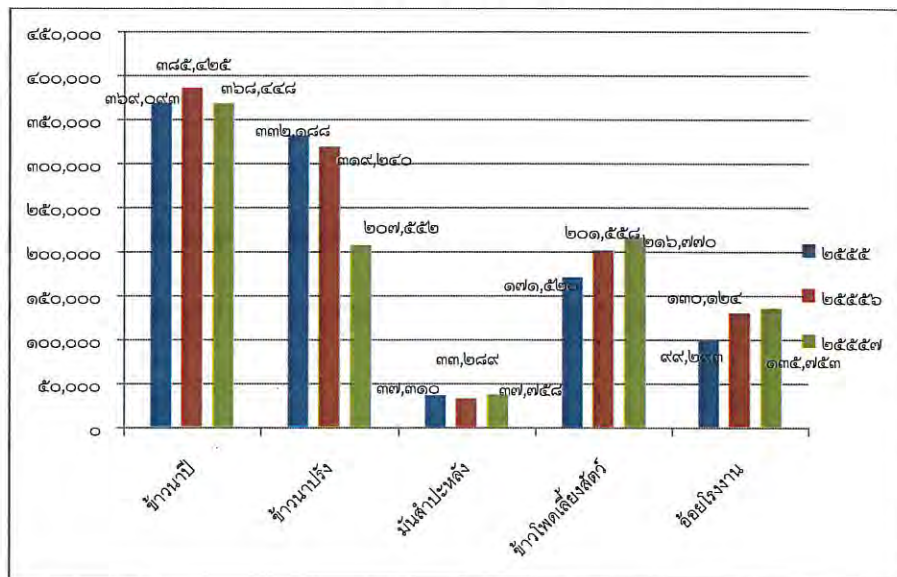
ตารางพื้นที่ปลูกข้าวโพดเลี้ยงสัตว์และผลผลิตเฉลี่ย

ลำดับที่	ปี	พื้นที่ (ไร่)	ผลผลิต(ตัน)	ผลผลิตเฉลี่ยต่อไร่
1	2555	163,273	119,291	751
2	2556	170,934	124,474	748
3	2557	185,656	115,986	746
4	2558	174,419	127,118	748

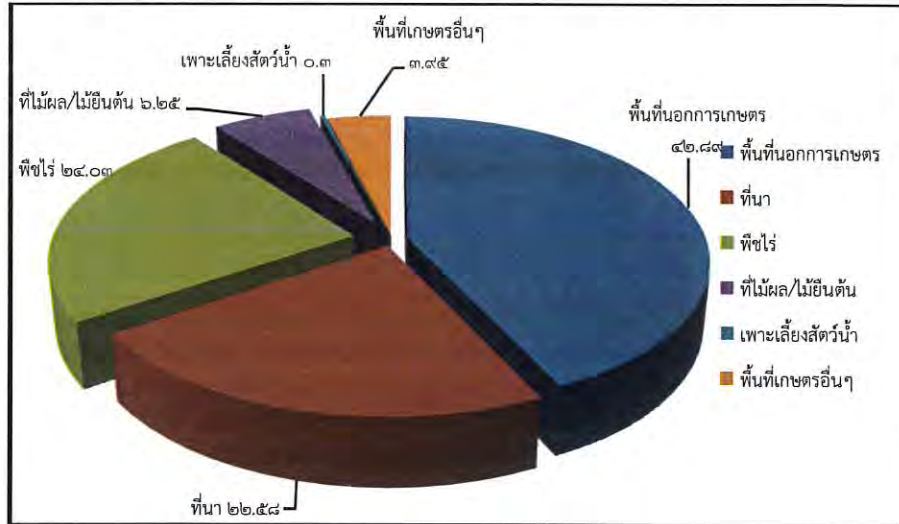
ตารางพื้นที่ปลูกอ้อยโรงงานและผลผลิตเฉลี่ย

ลำดับที่	ปี	พื้นที่ (ไร่)	ผลผลิต(ตัน)	ผลผลิตเฉลี่ยต่อไร่
1	2555	99,293	1,105,067	11,129
2	2556	129,667	1,515,806	11,690
3	2557	132,527	1,546,590	11,670
4	2558	133,049	1,430,277	10,750

แผนภูมิแสดงพื้นที่ที่ใช้ทำการเกษตรในจังหวัดสระบุรี



แผนภูมิแสดงการใช้พื้นที่ด้านการเกษตรกรรมในจังหวัดสระบุรี



สหกรณ์ การรวมกลุ่ม และแหล่งเงินทุนในท้องถิ่น

ข้อมูลสหกรณ์

สหกรณ์การเกษตร การรวมกลุ่ม และแหล่งเงินทุนในจังหวัดสระบุรี ณ วันที่ 1 มกราคม 2559 จำนวน 40 แห่ง สมาชิกทั้งสิ้น 37,883 ราย ทุนดำเนินการรวมทั้งสิ้น 757,821,980.48 บาท เพิ่มขึ้นจากปี 2558 คิดเป็นร้อยละ 0.42 มีเงินลงทุนจำนวน 757,821,980.48 บาท เพิ่มขึ้นจากปี 2558 คิดเป็นร้อยละ 4.30 แสดงให้เห็นว่ามีการลงทุนเพิ่มขึ้นไม่มากนัก จำแนกตามประเภท ดังนี้

ตารางสหกรณ์การเกษตรการรวมกลุ่ม และแหล่งเงินทุนในท้องถิ่น

ปี พ.ศ.	จำนวนสมาชิก(ราย)	จำนวนสหกรณ์(แห่ง)	ทุนดำเนินการ (บาท)
2554	37,621	41	1,495,279,841.03
2555	37,243	42	577,004,316.74
2556	37,467	42	680,089,940.93
2557	37,968	41	699,622,316.09
2558	37,724	40	726,591,672.76
2559	37,883	40	757,821,980.48

ข้อมูลกลุ่มเกษตรกร กลุ่มเกษตรกรในจังหวัดสระบุรี ณ วันที่ 1 มกราคม 2558 จำนวน 70 แห่ง สมาชิกทั้งสิ้น 7,400 ราย จำแนกตามประเภท ดังนี้

ตารางข้อมูลกลุ่มเกษตรกร

ประเภทกลุ่มเกษตรกร	จำนวนกลุ่มเกษตรกร (แห่ง)	จำนวนสมาชิก (ราย)
กลุ่มเกษตรกรทำนา	50	5,963
กลุ่มเกษตรกรทำไร่	13	1,850
กลุ่มเกษตรกรทำสวน	4	304
กลุ่มเกษตรกรผู้เลี้ยงสัตว์	3	283
รวม	70	7,400

**การกสิกรรม**

จังหวัดสระบุรี มีครัวเรือนเกษตรกรที่ขึ้นทะเบียน ณ วันที่ 1 สิงหาคม 2559 จำนวน 32,395 ครัวเรือน มีพื้นที่ทั้งหมด ประมาณ 2,235,304 ไร่ มีเนื้อที่ถือครองการเกษตร 1,276,477 ไร่ จำแนกรายอำเภอได้ ดังนี้

**ตารางการกสิกรรม**

อำเภอ	เนื้อที่ทั้งหมด	เนื้อที่ถือครองการเกษตร						เนื้อที่นอกการเกษตร
		รวม	ที่นา	ที่พืชไร่	ที่ไม่ผล/ยืนต้น	ที่เพาะเลี้ยงสัตว์น้ำ	ที่การเกษตรอื่น	
รวม	2,235,304	1,276,477	504,755	537,236	139,912	6,273	88,280	958,827
เมืองสระบุรี	110,277	56,378	47,074	3,005	3,913	131	2,255	53,899
แก่งคอย	507,432	212,723	48,575	117,904	27,484	28	18,732	294,709
หนองแค	191,837	131,952	95,682	23	16,530	765	19,952	59,886
วิหารแดง	123,675	85,899	47,351	2,227	28,284	726	7,311	37,775
หนองแซง	54,839	46,514	42,805	0	3,377	129	203	8,325
บ้านหมอ	70,589	49,370	37,490	7,587	1,978	309	2,007	21,219
ดอนพุด	58,120	53,336	47,133	49	670	241	5,242	4,784
หนองโดน	64,052	57,897	46,005	2,315	1,588	1,351	6,638	6,155
พระพุทธบาท	165,789	101,906	29,374	58,458	6,059	2,136	5,789	63,884
เสาไห้	78,689	61,461	41,987	10,605	2,396	287	6,186	17,227
มวกเหล็ก	537,335	255,543	0	219,188	36,355	0	0	281,792
วังม่วง	161,160	109,601	12	89,205	7,033	4	13,346	51,559
เฉลิมพระเกียรติ	111,509	53,897	21,285	26,581	4,246	166	1,619	57,611



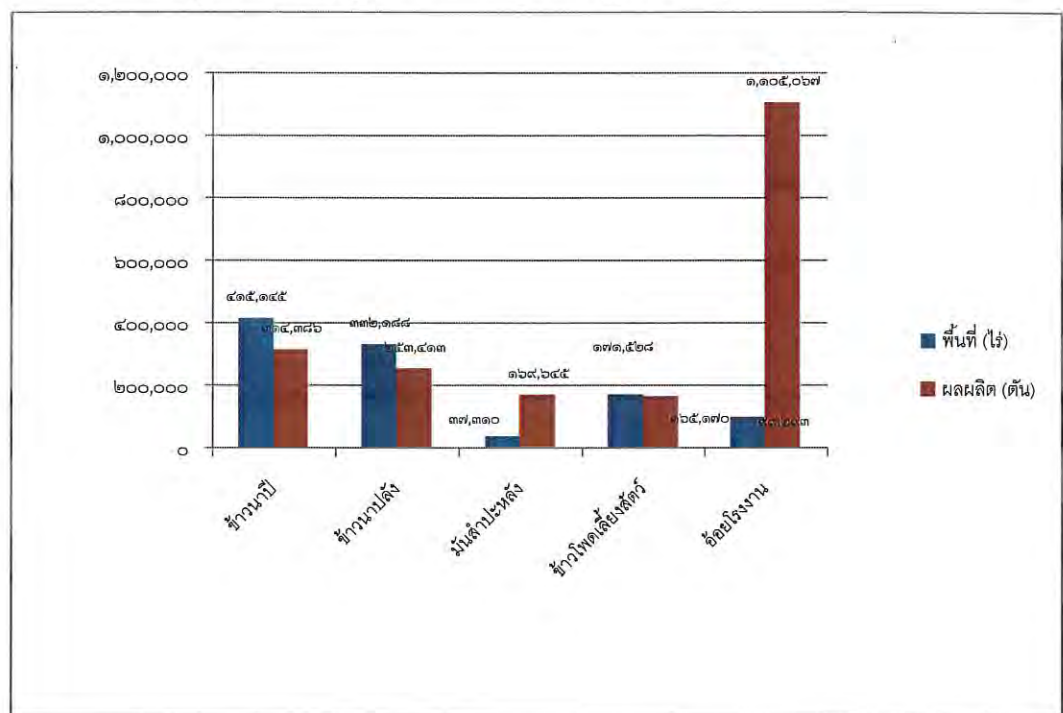
โดยในปี 2558 มีพื้นที่เพาะปลูกและผลผลิตพืชเศรษฐกิจที่สำคัญจำแนกเป็นรายอำเภอ ดังนี้

ตารางพื้นที่เพาะปลูกและพื้นที่ผลิตพืชเศรษฐกิจ

อำเภอ	ข้าวนาปี		ข้าวนาปรัง		มันสำปะหลัง		ข้าวโพดเลี้ยงสัตว์		อ้อยโรงงาน	
	พื้นที่ (ไร่)	ผลผลิต (ตัน)	พื้นที่ (ไร่)	ผลผลิต (ตัน)	พื้นที่ (ไร่)	ผลผลิต (ตัน)	พื้นที่ (ไร่)	ผลผลิต (ตัน)	พื้นที่ (ไร่)	ผลผลิต (ตัน)
เมือง	32,556	23,998	21,677	16,171	163	381	69	49,26	-	-
แก่งคอย	37,618	29,906	12,786	9,653,4	10,980	53,130	6,190	4,952	2,365	18,920
หนองแค	94,573	75,087	73,664	58,710,2	-	-	-	-	-	-
วิหารแดง	30,403	23,032	14,694	10,170	810	2,146	230	220,11	-	-
หนองแซง	37,161	29,729	36,302	28,401	-	-	-	-	-	-
บ้านหมอ	50,284	33,187	49,776	35,042	-	-	1,000	1,200	-	-
ดอนพุด	26,073	14,418	29,145	21,716	-	-	-	-	-	-
หนองโดน	41,584	34,639	37,430	29,869	-	-	1,700	1,530	-	-
พระพุทธบาท	17,101	13,374	10,232	7,808	3,521	11,973	43,893	42,049,5	1,273	9,948
เสาไห้	37,218	29,774	37,749	29,241	54	3,700	5,746	5,746	657	8,541
มวกเหล็ก	16	13	-	-	15,016	70,411	87,672	76,888,3	33,299	318,722
วังม่วง	161	68	74	30	5,114	22,894	10,030	8,388	60,527	736,851
เฉลิมพระเกียรติ	10,397	8,016	8,659	6,601	1,652	5,010	14,998	24,147	1,172	12,085
<b>รวม</b>	<b>415,145</b>	<b>314,386</b>	<b>332,188</b>	<b>253,413</b>	<b>37,310</b>	<b>169,645</b>	<b>171,528</b>	<b>165,170</b>	<b>99,293</b>	<b>1,105,067</b>

ที่มา : ระบบขึ้นทะเบียนผู้ปลูกพืชเศรษฐกิจหลัก 3 ชนิด และระบบรายงานสภาวะการผลิตพืช

แผนภูมิพื้นที่เพาะปลูกและผลผลิตพืชเศรษฐกิจที่สำคัญ



## 6.2 การประมง

จังหวัดสระบุรี ในปี 2558 มีผู้เพาะเลี้ยงสัตว์น้ำหลายชนิด ซึ่งพันธุ์สัตว์น้ำที่นิยมเลี้ยง ได้แก่ ปลาดุกบิ๊กอุย ปลาหุบทิมในกระชัง ปลานิล ปลาตะเพียน และปลาเบญจพรรณ (ปลานิล ตะเพียน ยี่สก นวลจันทร์ จาระเม็ดน้ำจืด และสวาย) นิยมเลี้ยงในร่องสวนและบ่อดินขนาดใหญ่ สัตว์น้ำที่ให้ผลผลิตมากที่สุด คือ ปลาดุกบิ๊กอุย ปลาหุบทิมในกระชัง ปลานิล และปลาตะเพียน ตามลำดับ โดยในสัตว์น้ำที่ให้ผลผลิตมากที่สุดตามลำดับ ดังนี้

ลำดับที่ 1 ปลาดุกบิ๊กอุย ประมาณ 6,829,100 กิโลกรัม(ในปี 2558/2559) พื้นที่ 1,230 ไร่

ลำดับที่ 2 ปลาหุบทิมในกระชัง ให้ผลผลิต 1,771,000 กิโลกรัม/ปี พื้นที่เพาะเลี้ยง 805 กระชัง  
จำนวน 201,258 ตารางเมตร

ลำดับที่ 3 ปลานิลในบ่อดิน มีพื้นที่การเพาะเลี้ยง จำนวน 2352 ไร่ ผลผลิต 126,300 กิโลกรัม

ลำดับที่ 4 ปลาตะเพียน พื้นที่ 420 ไร่ ผลผลิต 31,300 กิโลกรัม

เนื่องจากปลานิลและปลาตะเพียนต้องใช้เวลาในการเลี้ยงอย่างน้อย 8-12 เดือน จึงจะสามารถจับได้ ซึ่งใน 1 ปี สามารถเลี้ยงได้เพียง 1 ครั้ง ประกอบกับในช่วงปลายปี 2558/2559 จังหวัดสระบุรีได้รับผลกระทบจากสภาวะภัยแล้ง ทำให้เกษตรกรไม่สามารถเลี้ยงสัตว์น้ำได้ตามความต้องการ

กระทรวงเกษตรและสหกรณ์ได้มีนโยบายช่วยเหลือเกษตรกรที่ได้รับผลกระทบจากสภาวะภัยแล้ง โดยมีแนวทางช่วยเหลือ คือ ส่งเสริมเกษตรกรให้เลี้ยงสัตว์น้ำที่ใช้ใช้น้ำน้อย เช่น ปลาดุกในบ่อพลาสติก ในบ่อดิน และการเลี้ยงกบในกระชังบก มีเกษตรกรที่เข้าร่วมโครงการประมาณ 1700 ราย โดยมีกิจกรรม จำนวน 3 กิจกรรม ดังนี้

- |                             |        |                  |        |               |
|-----------------------------|--------|------------------|--------|---------------|
| 1. เลี้ยงปลาดุกในบ่อพลาสติก | ผลผลิต | 27,120 กิโลกรัม  | มูลค่า | 904,000 บาท   |
| 2. เลี้ยงปลาดุกในบ่อดิน     | ผลผลิต | 114,720 กิโลกรัม | มูลค่า | 2,294,400 บาท |
| 3. เลี้ยงกบในกระชังบก       | ผลผลิต | 36,120 กิโลกรัม  | มูลค่า | 1,926,400 บาท |

มูลค่าผลผลิตที่มากที่สุดคือ ปลาดุกบิ๊กอุย มูลค่า 208,071,400 บาท

ลำดับที่ 2 ปลาหุบทิมในกระชัง มูลค่า 141,680,000 บาท

ลำดับที่ 3 ปลานิล มูลค่า 5,052,000 บาท

ลำดับที่ 4 กบ มูลค่า 2,167,200 บาท

ลำดับที่ 5 ปลาตะเพียน มูลค่า 1,095,500 บาท

ตารางแสดงจำนวนพันธุ์ปลา ผลผลิตและพื้นที่เพาะเลี้ยง

ลำดับที่	ชนิดสัตว์น้ำ	จำนวนผลผลิต (กก.)	พื้นที่เพาะเลี้ยง	ราคาพันธุ์สัตว์น้ำ (บาท)	มูลค่าผลผลิต (บาท)
1	ปลาคู	6,970,940	1,230 ไร่	30	208,071,400
2	ปลาหับทิม	1,771,000	20,125 ตรม.	80	141,680,000
3	ปลานิล	126,300	2352 ไร่	40	5,052,000
4	ปลาตะเพียน	31,300	420 ไร่	35	1,095,500
5	ปลาสวาย	8650	22 ไร่	20	173,000
6	ปลาจระเม็ดน้ำจืด	58,000	44 ไร่	30	1,740,000
7	ปลาอีสก	53,200	25 ไร่	25	1,330,000
8	ปลานวลจันทร์	18,400	30 ไร่	25.00	460,000
9	กบ	36,120	3800 ตรม.	60	2,167,200
	รวม				361,769,1007

### 6.3 การปศุสัตว์

จังหวัดสระบุรีเป็นแหล่งผลิตโคนมและไก่เนื้ออยู่ในอันดับที่ 2 และ 3 ของประเทศตามลำดับ พื้นที่ที่มีการเลี้ยงไก่เนื้อกระจายอยู่ทุกอำเภอ ส่วนการเลี้ยงโคนมมีพื้นที่ที่เลี้ยงหนาแน่นอยู่ในเขตอำเภอมวกเหล็ก อำเภอมวกเหล็กเป็นส่วนใหญ่ และบางส่วนอยู่ในเขตอำเภอแก่งคอย อำเภอพระพุทธบาท และอำเภอวิหารแดง จังหวัดสระบุรีมีศักยภาพสูงในการเลี้ยงโคนมและไก่เนื้อ เนื่องจากมีสภาพภูมิประเทศ ภูมิอากาศเหมาะสม เป็นแหล่งผลิตวัตถุดิบอาหารสัตว์ โรงงานผลิตอาหารสัตว์ โรงงานแปรรูปไก่เนื้อเพื่อการส่งออกขนาดใหญ่ มีศูนย์รับซื้อน้ำนมดิบจากเกษตรกรในราคาประกันที่กระจายครอบคลุมทุกพื้นที่ที่มีการเลี้ยงโคนม ส่วนอัตราการขยายตัวของการเลี้ยงสัตว์เศรษฐกิจที่สำคัญดังกล่าวอยู่ในเกณฑ์คงที่ เนื่องจากยังคงประสบปัญหาเรื่องการแพร่ระบาดของโรคไข้หวัดนกทั้งในและต่างประเทศ ทำให้อัตราการขยายตัวและส่งออก น้อยลง ส่วนด้านโคนมนั้นอยู่ในเตรียมการเพื่อรองรับผลกระทบจากการเปิดเสรีการค้าระหว่างประเทศ (FTA) กับประเทศที่เป็นผู้ผลิตน้ำนมรายใหญ่ของโลก เกษตรกรจึงต้องควบคุมปริมาณการผลิต รวมทั้ง พัฒนาการผลิต เพื่อเพิ่มคุณภาพของน้ำนมดิบให้มีประสิทธิภาพสูงขึ้น โดยจังหวัดสระบุรีมีอัตราการเลี้ยงปศุสัตว์ที่สำคัญ ดังนี้

ตารางแสดงจำนวนสัตว์เศรษฐกิจของจังหวัดสระบุรี

ปี พ.ศ.	โคนม (ตัว)	โคเนื้อ (ตัว)	ไก่เนื้อ (ตัว)	ไก่ไข่ (ตัว)	เป็ด (ตัว)	สุกร (ตัว)	กระบือ (ตัว)
2554	104,372	39,414	22,325,893	681,000	1,054,778	220,741	13,311
2555	104,157	26,589,261	26,589,261	644,772	1,070,439	223,659	12,543
2556	73,619	22,967	24,157,538	644,811	690,195	171,568	7,884
2557	86,786	21,371	22,050,973	630,114	804,503	181,170	7,699
2558	89,532	21,563	24,091,486	715,715	954,897	153,317	7,665
2559	93,726	20,343	22,076,528	842,611	881,288	137,694	7,185
รวม	552,192	166,083	141,291,679	4,159,023	5,486,100	1,088,149	56,287

## 6.4 การท่องเที่ยว

จังหวัดสระบุรี เป็นจังหวัดที่มีความหลากหลายทั้งทางด้านสภาพภูมิประเทศ สภาพภูมิอากาศขนบธรรมเนียมวัฒนธรรม จึงส่งผลให้มีแหล่งท่องเที่ยวที่มีความหลากหลาย ทั้งทางด้านการท่องเที่ยวเชิงวัฒนธรรม การท่องเที่ยวเชิงธรรมชาติ การท่องเที่ยวเชิงนิเวศ และการท่องเที่ยวเชิงสุขภาพ ซึ่งสามารถจำแนกแหล่งท่องเที่ยวได้ ดังนี้

### แหล่งท่องเที่ยวจังหวัดสระบุรี



### แหล่งท่องเที่ยวทางธรรมชาติ (Natural Attraction)

❖ ศูนย์ศึกษาธรรมชาติและท่องเที่ยวเชิงนิเวศเจ็ดคต-โป่งก้อนเส้า อ.แก่งคอย มีน้ำตกที่เกิดท่ามกลางป่าดิบชื้นที่สมบูรณ์ ของเทือกเขาใหญ่น้ำตกสูงสุดของจังหวัดสระบุรี มีเส้นทางเดินป่า มีน้ำตกมีความสวยงามแตกต่างกัน ได้แก่ น้ำตกเจ็ดคตเหนือ น้ำตกเจ็ดคตกลางน้ำตกเจ็ดคตใต้ น้ำตกเจ็ดคตใหญ่ น้ำตกโกรกอีตัก

❖ เขาหินปูน พระพุทธบาทน้อย ต.สองคอน อ.แก่งคอย จ.สระบุรี มีพื้นที่ 3,200 ไร่ ขุนเขาแห่งนี้มีลักษณะเป็นภูเขาหินปูนสูงชันโดดเด่นสลัซบซ้อนเรียงรายด้วยยอดเขาแหลม ไม่น้อยกว่า 14 ยอดเป็นเทือกเขาหินปูนที่มีระบบนิเวศน์ที่ค่อนข้างสมบูรณ์ที่สุดแห่งหนึ่ง

❖ ลำธารมวกเหล็ก ลำธารมวกเหล็ก ลำธารที่กั้นระหว่าง อำเภอมวกเหล็ก จังหวัดสระบุรี และ อำเภอปากช่อง จังหวัดนครราชสีมา มีต้นน้ำในป่าอุทยานแห่งชาติเขาใหญ่ซึ่งเป็นน้ำผุดจากใต้ดิน ทำให้มีน้ำไหลตลอดทั้งปี ไหลลงสู่แม่น้ำป่าสัก ผ่านดินแดนป่าดิบชื้นสลบป่าเบญจพรรณที่ยังคงความสมบูรณ์ตลอดเส้นทาง

❖ อุทยานแห่งชาติน้ำตกสามหลั่น มีเนื้อที่ประมาณ 44 ตารางกิโลเมตร หรือ 27,856 ไร่ ในช่วงประมาณเดือนตุลาคม-มกราคม เป็นช่วงที่อากาศหนาวเย็นเหมาะสมสำหรับการเดินทางไปท่องเที่ยวพักผ่อน ประกอบด้วยภูเขาน้อยใหญ่ มีที่ราบในหุบเขา ป่าเบญจพรรณและป่าดิบแล้ง สัตว์ป่าที่อาศัยอยู่เป็นสัตว์ขนาดเล็ก เช่น ไก่ฟ้า ไก่ป่า ลิง หมูป่า และนกนานาชนิด ที่สำคัญได้แก่ นกเจ้าฟ้าหญิงสิรินธร ในบริเวณอุทยานฯ มีน้ำตก และอ่างเก็บน้ำสวยงามหลายแห่ง ดังนี้ น้ำตกสามหลั่น น้ำตกโพธิ์หินดาซ น้ำตกโดนรากไทร อ่างเก็บน้ำซับปลากั้ง อ่างเก็บน้ำเขาแก้ว บึงหนองโพธิ์

❖ สวนพฤกษศาสตร์ภาคกลาง (พุแค) ตำบลพุแค อำเภอเฉลิมพระเกียรติ เป็นสวนพฤกษศาสตร์ขนาดใหญ่ มีต้นไม้และพันธุ์ไม้ต่างๆ รมรื่น เหมาะสำหรับการพักผ่อนหย่อนใจ ชื่นชมธรรมชาติ และเป็นแหล่งศึกษาพันธุ์ไม้ต่างๆ

❖ น้ำตกปาลานหินดาตหมู่ 6 ตำบลวังม่วง มีน้ำตกหลายชั้นสวยงาม สภาพธรรมชาติสมบูรณ์

❖ น้ำตกตะพานหิน หมู่ 5 บ้านตะพานหิน ตำบลคำพราน อำเภอวังม่วง เป็นลำน้ำตกใสสะอาดธรรมชาติร่มรื่น

❖ แก่งคั่นนาค อยู่ที่ ตำบลแสงพัน อำเภอวังม่วง เป็นเกาะแก่งกลางลำน้ำป่าสัก เป็นโขดหินสลบกับน้ำใสไหลสวยงาม

- ❖ ทะเลบ้านหมอ ตั้งอยู่ที่ตำบลบ้านหมอ มีเนื้อที่ประมาณ 1,600 ไร่ ลักษณะเป็นบึง เป็นที่อาศัยของสัตว์น้ำนานาชนิด บรรยากาศร่มรื่น ในช่วงเดือนกุมภาพันธ์ ถึงเดือนกรกฎาคม จะมีฝูงนกเป็ดน้ำที่บินหนีอากาศหนาวจากไซบีเรียมาลงเล่นน้ำ
- ❖ น้ำตกซับเหว หมู่ 6 ตำบลซับสนุ่น อำเภอแมกเหล็ก เป็นน้ำตกแห่งใหม่ที่พบในอำเภอแมกเหล็ก
- ❖ ถ้ำศรีวิไล หมู่ 2 บ้านหน้าพระลาน ตำบลหน้าพระลาน อำเภอเฉลิมพระเกียรติ ซึ่งมีสำนักสงฆ์ตั้งอยู่ภายในถ้ำมีพระพุทธรูปยืน ศิลปะล้านนา และยังมีหินงอกหินย้อยสวยงามมาก
- ❖ ถ้ำวิปัสสนาเนรมิต อยู่ที่ ตำบลหน้าพระลาน อำเภอเฉลิมพระเกียรติ เป็นถ้ำหินงอกหินย้อยตามธรรมชาติ
- ❖ ถ้ำพุทธรูโสทอง (วิมานแก้ว) ตั้งอยู่ที่หมู่ 2 บ้านหน้าพระลาน อำเภอเฉลิมพระเกียรติ เป็นถ้ำหินปูนสวยงาม
- ❖ ถ้ำดาวเขาแก้ว ตั้งอยู่ที่ตำบลลำพญากลาง อำเภอแมกเหล็ก เป็นถ้ำที่มีจุดสีแดง สีดำ และสีน้ำตาล อยู่บนเพดานถ้ำ เมื่อถูกแสงไฟจะมีประกายระยิบระยับสวยงาม และมีฝูงค้างคาวอาศัยอยู่เป็นจำนวนมาก
- ❖ ถ้ำพระธาตุเจริญธรรม (ถ้ำบ่อปลา) อยู่ที่ตำบลบ่อปลา ตำบลสองคอน อำเภอแก่งคอย เป็นถ้ำที่มีหินงอกหินย้อยสวยงาม
- ❖ ถ้ำผาเสด็จ อยู่ที่ตำบลซับบอน ตำบลทับกวาง อำเภอแก่งคอย เป็นสถานที่ที่รัชกาลที่ 5 และสมเด็จพระบรมราชินีนาถเคยเสด็จและทรงจารึกพระปรมาภิไธยไว้
- ❖ สวนนกไฟต์ต่ำ อยู่ที่ตำบลไฟต์ต่ำอำเภอหนองแค อยู่ในที่ดินของเอกชนเป็นที่อยู่อาศัยของฝูงนกพันธุ์ต่างๆ มากมาย

#### การท่องเที่ยวทางประวัติศาสตร์/โบราณสถาน (Historical Attraction)

- ❖ วัดพระพุทธรบาทราชวรมหาวิหารและรอยพระพุทธรบาท ตั้งอยู่ที่ตำบลขุนโขลน อำเภอพระพุทธรบาท มีปูชนียสถานที่สำคัญคือ “รอยพระพุทธรบาท” ที่ประทับไว้บนหินเหนื่อไหล่เขาสุวรรณบรรพตหรือเขาสังข์พันศรีเป็นรอยพระพุทธรบาทเบื้องซ้ายค้นพบในสมัยพระเจ้าทรงธรรม เมื่อประมาณ ๓๕๐ ปีมาแล้วเป็นที่รู้จักและสักการบูชาของชาวไทยและชาวต่างประเทศ
- ❖ บ่อพรานล้างเนื้อ ตำบลขุนโขลน อำเภอพระพุทธรบาท ใกล้กับวัดพระพุทธรบาทราชวรมหาวิหาร ลักษณะเป็นหินขนาดย่อม ที่บริเวณปากบ่อมีรอยคล้ายเขาคัน ใกล้บริเวณนี้มีหินลาด และมีหลุมลึกลงไปมีขนาดเท่ากระป๋องนม น้ำที่ไหลจากหลุมนี้ถือกันว่าเป็นน้ำศักดิ์สิทธิ์ มีประวัติเล่าว่า พรานบุญผู้พบรอยพระพุทธรบาทเป็นน้ำเนื้อที่ล่าได้มาล้างที่บ่อ โดยคุกเข่าและก้มลงล้างเนื้อที่บ่อ ส่วนหลุมขนาดเท่ากระป๋องนม คือรอยปีกหอกของพรานบุญ ซึ่งมีน้ำไหลออกมาไม่ขาด
- ❖ พิพิธภัณฑ์สถานพระพุทธรบาท อยู่ในบริเวณวัดพระพุทธรบาทราชวรมหาวิหาร เป็นที่เก็บรวบรวมศิลปวัตถุอันมีค่ายิ่ง เช่น เครื่องทรงของสมเด็จพระเจ้าทรงธรรม เครื่องลายครามสังคโลก เครื่องทองสำริดโบราณศาสตราวุธโบราณ รอยพระพุทธรบาท จำลองยอดมณฑปพระพุทธรบาทเก่าแก่พดัยศของพระสมัยต่างๆ
- ❖ พระตำหนักท้ายพิบูล เป็นพระราชวังโบราณอยู่บริเวณวัดพระพุทธรบาทราชวรมหาวิหาร ปัจจุบันไม่มีซากตำหนักปรากฏอยู่คงมีแต่เกยช้างและซากกำแพงเป็นเขตโดยรอบ
- ❖ ตำหนักธารเกษม ตั้งอยู่ที่ตำบลขุนโขลนอำเภอพระพุทธรบาทเป็นพระตำหนักที่สมเด็จพระเจ้าปราสาททองโปรดเกล้าให้สร้างเป็นที่ประทับเมื่อคราวเสด็จนมัสการพระพุทธรบาท ณ ริมธารน้ำใต้ธารทองแดงปัจจุบันเหลือเพียงรอยฐานตำหนัก

- ❖ **ตำหนักสระยอ** อยู่ที่ตำบลขุนโขลน อำเภอพระพุทธบาท เป็นพระตำหนักที่สมเด็จพระเจ้าปราสาททองโปรดเกล้าให้สร้างพลับพลาตามเส้นทางที่เสด็จไปนมัสการพระพุทธรูปปัจจุบันเหลือเพียงรอยฐานตำหนัก
- ❖ **ถ้ำเทพนิมิตธารทองแดง** ตำบลพุด่าง อำเภอพระพุทธบาท เป็นแหล่งโบราณคดีสมัยก่อนประวัติศาสตร์
- ❖ **พระพุทธรูป** อยู่ที่วัดพระพุทธรูป ตำบลหนองปลาไหล อำเภอเมืองสระบุรี เป็นวัดที่อยู่เชิงเขาปลิวมีรอยพระพุทธรูปอยู่ที่บนชะง่อนผามีบันไดขึ้นไปรอบบริเวณมีความร่มรื่นมีถนนคอนกรีตขึ้นสู่ยอดเขาสามารถนำรถขึ้นไปชมทัศนียภาพอันสวยงามและนมัสการรอยพระพุทธรูปเบื้องขวาซึ่งอยู่บนยอดเขาได้
- ❖ **ถ้ำเขาแดง** อยู่ในอุทยานแห่งชาติเขาสามหลั่นเคยเป็นที่หลบภัยทางอากาศของทหารญี่ปุ่น
- ❖ **เขาคกรหรือเขาส่องกล้อง** อยู่ที่หมู่ 1 บ้านพระพุทธรูป ตำบลหนองปลาไหล อำเภอเมืองสระบุรี สมัยสงครามโลกครั้งที่ ๒ ทหารญี่ปุ่นใช้เป็นที่ยิงส่องกล้องดูความเคลื่อนไหวของฝ่ายตรงข้าม สภาพยังความอุดมสมบูรณ์ตามธรรมชาติ
- ❖ **เขารัตน** อยู่ในเขตอุทยานแห่งชาติเขาสามหลั่น เคยเป็นฐานที่ตั้งปืนใหญ่ของทหารญี่ปุ่น ยังมีซากเจดีย์โบราณอยู่
- ❖ **ถ้ำเขาทุเรียน** อยู่ในอุทยานแห่งชาติเขาสามหลั่น หมู่ 1 บ้านพระพุทธรูป ตำบลหนองปลาไหล อำเภอเมืองสระบุรี เคยเป็นที่หลบภัยและเก็บอาวุธยุทโธปกรณ์ของทหารญี่ปุ่น
- ❖ **ถ้ำผาเสด็จ** อยู่ที่หมู่ 5 บ้านซับบอน ตำบลทับกวาง อำเภอแก่งคอย เป็นที่รัชกาลที่ 5 และสมเด็จพระบรมราชินีนาถเคยเสด็จ และทรงจารึกพระปรมาภิไธยไว้
- ❖ **ถ้ำนารายณ์หรือถ้ำเขาวง** หมู่ที่ 5 บ้านเขาวง อำเภอพระพุทธบาท เป็นถ้ำหินงอกหินย้อย มีอักษรอมฤโบราณจารึกไว้ที่ปากถ้ำ
- ❖ **ถ้ำพระโพธิสัตว์ และถ้ำธรรมทัศน์** ตั้งอยู่ที่หมู่ 10 ตำบลทับกวาง อำเภอแก่งคอย เป็นถ้ำ ที่มีภาพจำหลัก และรูปพระโพธิสัตว์ศิลปะสมัยทวารวดีและสถานที่บูชาจตุรพิมาน พระเจดีย์ทรงลังกา และยังมีหินงอกหินย้อย บริเวณถ้ำยังเป็นแหล่งธรรมชาติมีพันธุ์ไม้ต่างๆ นานาชนิด มีความร่มรื่น สวยงามมาก
- ❖ **วัดสมุหประดิษฐาราม** บ้านสวนดอก ตำบลสวนดอกไม้ เป็นวัดที่มีพระพุทธรูปทำด้วยศิลาทราย จิตรกรรมฝาผนังที่งดงาม
- ❖ **วัดเขาแก้วรวิหาร** ตำบลต้นตาล อำเภอเสาไห้ เป็นวัดเก่าแก่ได้รับการบูรณะปฏิสังขรณ์สมัยรัชกาลที่ ๔ มีพระเจดีย์สวยงาม และพระพุทธรูปโบราณที่สวยงาม
- ❖ **วัดป่าสว่างบุญ** ตำบลชะอม อำเภอแก่งคอย จังหวัดสระบุรี เป็นวัดที่มีพระมหาเจดีย์ 500 ยอด มีเส้นผ่าศูนย์กลาง 50 เมตร ทั้งหมดมี 9 ชั้น ตรงกลางเป็นองค์ประธาน (ได้ถอดแบบยอดเจดีย์ พระพุทธคยา ประเทศอินเดีย) พร้อมมีบริวาร 500 องค์ ได้อัญเชิญพระบรมสารีริกธาตุส่วนพระเศียรจากวัดเนปาล ประเทศเนปาล โดยพระซึ่งเป็นตระกูลศากยะรุ่นสุดท้ายมอบให้มาบรรจุ พระบรมสารีริกธาตุ จากอินเดีย ศรีลังกา และสาธุชนได้นำมาร่วมบรรจุ ในพระมหาเจดีย์ 500 ยอดทุกองค์ ในจำนวนพระเจดีย์ 500 ยอด ล้วนแล้วได้บรรจุพระบรมสารีริกธาตุทุกองค์

## 6.5 การบริการและการท่องเที่ยวทางวัฒนธรรม (Cultural Attraction)

- ❖ ศูนย์อนุรักษ์วัฒนธรรมไทยวน ชุมชนไทยวน ตำบลต้นตาล อำเภอสทิงพระ สงขลา ให้ เสน่ห์บ้านเรือนไทย รมน้ำป่าสัก ที่ได้รับการอนุรักษ์ โดยชุมชนที่มีความเข้มแข็งในการสืบสานวัฒนธรรม ไทยวน (โย-นก)
- ❖ พักโฮมสเตย์ กับชุมชนที่ยังคงอนุรักษ์วัฒนธรรม ความเป็นอยู่ แบบไทยๆ เสน่ห์จากความ โออบอ้อมอารี ในบรรยากาศบ้านรมน้ำป่าสัก อาทิ โฮมสเตย์ ตำบลต้นตาล อำเภอสทิงพระ และโฮมสเตย์ ตำบลดาวเรือง อำเภอเมือง
- ❖ ชุมชนหนองควายโซ (บ้านไร่กาแพ) ตำบลหนองควายโซ อำเภอหนองแสง ชมวิถีชีวิตชาวบ้าน และโรงงานควัวกาแพ โดยที่พัฒนาโดยคนในพื้นที่ เพื่อสร้างงาน สร้างรายได้ให้แก่ชุมชน
- ❖ โครงการทฤษฎีใหม่ วัดมงคลชัยพัฒนาตำบลห้วยบง อำเภอเฉลิมพระเกียรติ พื้นที่การเกษตร ตามที่พระบาทสมเด็จพระเจ้าอยู่หัว ทรงมีจินตนาการเกี่ยวกับการพัฒนาวัด และสภาพที่ดินทำกินที่แห้งแล้ง ราษฎรมีฐานะยากจน ประสบปัญหาการขาดแคลนน้ำเพื่อการเกษตร ทรงมีพระราชดำริเมื่อปี พ.ศ.2531 ให้ เจ้าหน้าที่มูลนิธิชัยพัฒนาจัดหาและซื้อที่ดินติดกับวัดฯ แบ่งพื้นที่เป็น 2 แปลง เพื่อศึกษาและสาธิต การเกษตรให้แก่ราษฎรได้สามารถนำไปปฏิบัติใช้กับพื้นที่ของตนเองได้
- ❖ ท่องเที่ยวเชิงเกษตร ไร่องุ่น ไร่ผักปลอดสารพิษ สำหรับการท่องเที่ยวเยี่ยมชมวิถีชีวิตของ เกษตรกร เรียนรู้ร่วมกัน รวมถึงการซื้อของฝาก
- ❖ เที่ยวฟาร์มโคนม องค์การส่งเสริมกิจการโคนมแห่งประเทศไทย (อ.ส.ค.) อำเภอมวกเหล็ก ด้วยภูมิประเทศติดที่ราบสูงชันเป็นแนวขนานด้วยเทือกเขาใหญ่ ทำให้อากาศรายรอบบริเวณร่องเขาแห่งนี้ เย็นสบาย เหมาะแก่การทำฟาร์มโคนม ซึ่งเป็นอาชีพพระราชทานสำหรับชาวมวกเหล็กมายาวนาน ที่มาแห่ง การแต่งกายเลียนแบบชาวคาบอวยตะวันตก หรือดินแดนแห่ง “คาบอวยเมืองไทย”
- ❖ ฟาร์มม้าป่าสตรา อำเภอวังม่วง โดยเป็นฟาร์มเพาะพันธุ์ม้า แม่พันธุ์จะนำเข้ามาจากประเทศ ออสเตรเลีย
- ❖ ฟาร์มเลี้ยงผึ้ง ฮันนี่ ฮัท อำเภอวังม่วง เที่ยวชมฟาร์มผึ้ง ที่เลี้ยงด้วยเกสรดอกทานตะวัน
- ❖ ไร่องุ่น เป็นทิวแถวเรียงรายตลอดอำเภอมวกเหล็ก อาทิ สวนองุ่นแวงเดอเรีย ไร่องุ่นภูอมร ไร่องุ่นเปรมสารินทร์ไร่องุ่นคุณมาลี อำเภอมวกเหล็ก และไร่องุ่นป่าสตรา อำเภอวังม่วง
- ❖ ศูนย์เกษตรธรรมชาติคิวกะ ศึกษาวิธีการใช้เทคโนโลยี EM เพื่อการปรับปรุงดิน และปลูกผัก ปลอดสารพิษ
- ❖ ไร่ผักหวานป่า อำเภอบ้านหมอ ผักหวานป่า ให้โปรตีน วิตามิน และเกลือแร่ โดยเฉพาะอย่างยิ่ง วิตามินบี 2 ผู้ที่ขาดวิตามินบี 2 จะทำให้เป็นโรคปากเปื่อย (ปากนกกระจอก) หรือถ้าขาดในวัยเด็กจะทำให้ ชะงักการเจริญเติบโตและแคระแกรนได้ นอกจากนั้นยังเป็นสมุนไพรที่สามารถแก้ร้อนใน กระหายน้ำ ต้ม ดื่มเป็นยาลดไข้ และช่วยในการขับถ่ายได้ดี เกษตรกรในอำเภอบ้านหมอ ได้สืบทอดเทคนิคการ ปลูกผักหวาน ป่าให้สามารถตัดยอดได้ตลอดทั้งปี เปิดให้นักท่องเที่ยวเยี่ยมชม และซื้อผลิตภัณฑ์โดยตรงได้จากในไร่
- ❖ พักฟาร์มสเตย์ เยี่ยมชมและพักกับเกษตรกรรุ่นบุกเบิก ผู้มีความรู้ความเชี่ยวชาญ และมีจิตใจ ร่วมกันอนุรักษ์ทรัพยากรธรรมชาติ และสิ่งแวดล้อม กับกลุ่มเกษตรกรก้าวหน้า (ฟาร์มโคนม) ตำบลซับสนุ่น อำเภอมวกเหล็ก
- ❖ แหล่งไม้ล้อม จากถนนมิตรภาพ กลับริถ เพื่อเลี้ยวเข้าสู่ทางหลวงแผ่นดินหมายเลข 3222 (กม.ที่ 120 ไปบ้านนา อ.นครนายก) สองข้างทางจะเต็มไปด้วยไม้ล้อมขนาดใหญ่ ที่ได้รับการพุ่มพัก เพื่อส่งขายให้กับผู้ประกอบการด้านการจัดสวน ตกแต่งอาคารสถานที่ หลากหลายด้วยพันธุ์ไม้หลายชนิด ที่หายาก อาทิ ปิปปิ ลีลาวดี ปาล์ม เป็นต้น

### การบริการและการท่องเที่ยวเชิงสุขภาพ (Health Tourism)

- ❖ สปาในสถานประกอบการโรงพยาบาล อาทิ โรงพยาบาลเสาไห้ อำเภอเสาไห้ และโรงพยาบาลมิชชั่น อำเภอมวกเหล็ก
- ❖ สปาในสถานประกอบการภาคเอกชน อาทิ โรงแรมสระบุรีอินน์ อ.เมือง โรงแรมมวกเหล็กพาราไดซ์ อ.มวกเหล็ก สวนสายป่านรีสอร์ท อ.มวกเหล็ก และอนามายา สปา อ.มวกเหล็ก

### การบริการและแหล่งท่องเที่ยวเพื่อนันทนาการ (Recreational Attraction)

- ❖ พายเรือคายัค/ล่องแก่ง โดยน้ำตกไร้กุสุมารีสอร์ท อำเภอมวกเหล็ก เป็นสูดยอดแห่งความท้าทาย ด้วยกิจกรรมการไต่ตัวในสายน้ำตกแห่งใหม่ของผืนป่าดงพญาเย็นที่มีความสูงกว่า 25 เมตร
- ❖ ปีนหน้าผา/ไต่ตัว จัดให้มีกิจกรรมปีนหน้าผา ไต่ตัว ในระดับความยาก 5-6 A ซึ่งมีหลากหลายพื้นที่ อาทิ ปีนหน้าผา (Bouldering) เขาพระพุทธราย อำเภอเมือง และหน้าผาในเขตน้ำตกเหวน้อย อำเภอมวกเหล็ก ปีนหน้าผา/ไต่ตัว
- ❖ สำรวจถ้ำ โดยผู้ประกอบการที่มีความเชี่ยวชาญทางด้านจัดการการท่องเที่ยวแบบผจญภัย และการสำรวจถ้ำ เป็นเส้นทางท่องเที่ยวที่น่าตื่นเต้น และให้ความรู้เกี่ยวกับถ้ำในเชิงนิเวศวิทยา อาทิ สำรวจถ้ำลุมพินีสวนหิน อำเภอมวกเหล็ก และถ้ำพระโพธิสัตว์ อำเภอแก่งคอย
- ❖ สนามกอล์ฟ มีสนามกอล์ฟมาตรฐาน เปิดให้บริการใน 3 รายคือ ศูนย์กีฬากอล์ฟพอดิศร ศูนย์การทหารม้า ค่ายอดิศร อำเภอเมือง สนามกอล์ฟ โรงแรมเซอร์เจมส์ อำเภอมวกเหล็ก และสนามกอล์ฟ ซิสโก้แลนด์ อำเภอบ้านหมอ
- ❖ ท่องเที่ยวในศูนย์การทหารม้า ค่ายอดิศร อำเภอเมือง กิจกรรมที่ทางศูนย์การทหารม้า ค่ายอดิศร เปิดให้บริการคือ พิพิธภัณฑ์ทหารม้า สวนสุขภาพเฉลิมพระเกียรติและสนามยิงปืนค่ายอดิศร

#### ศูนย์การทหารม้า ค่ายอดิศร



- ❖ โรงยิมสำหรับฝึกการปีนหน้าผา อำเภอเมือง กลุ่มคนรุ่นใหม่ในจังหวัดสระบุรี ผู้ให้บริการด้านกิจกรรมผจญภัย สร้างโรงยิมมาตรฐานสำหรับการฝึกการปีนหน้าผา ก่อนจะลงสนามจริงอย่างปลอดภัย
- ❖ มวกเหล็ก ATVs อำเภอมวกเหล็ก ผู้ประกอบการที่ริเริ่มบุกเบิก การท่องเที่ยวแบบผจญภัย มีบริการหลากหลาย อาทิ ขับรถ ATVs Paint Ball และยิงธนู



## 6.6 อุตสาหกรรม

### การลงทุนภาคอุตสาหกรรมที่สำคัญของจังหวัด 3 อันดับแรก ประกอบด้วย

1. อุตสาหกรรมอื่นๆ ประกอบด้วย การผลิต การคัดแยก หรือวัสดุที่ไม่ใช่แล้ว เป็นหลัก เช่น การนำสิ่งปฏิกูลหรือวัสดุที่ไม่ใช่แล้วที่ไม่เป็นอันตราย ซึ่งอยู่ในรูปของแข็ง ประกอบด้วย เศษโลหะ พลาสติก แก้วไม้ และอื่นๆ แล้วนำผ่านกระบวนการคัดแยกด้วยเครื่องจักรหรือแรงงานคน วัสดุที่ผ่านการคัดแยกแล้ว อาจนำเข้าสู่กระบวนการต่อเนื่อง เช่น อัดให้เป็นก้อน รองลงมา ได้แก่ การผลิต ส่ง หรือจำหน่ายพลังงาน ไฟฟ้า และการนำผลิตภัณฑ์อุตสาหกรรมที่ไม่ใช่แล้วหรือของเสียจากโรงงานมาผลิตเป็นวัตถุดิบหรือผลิตภัณฑ์ใหม่โดยผ่านกรรมวิธีการผลิตทางอุตสาหกรรมตามลำดับ ปัจจุบันมีจำนวนโรงงานทั้งสิ้น 397 โรง เงินลงทุน 67,864.33 ล้านบาท การจ้างงาน 6,494 คน

2. อุตสาหกรรมโลหะ ประกอบด้วย ผลิตภัณฑ์คอนกรีต ผลิตภัณฑ์คอนกรีตผสมยิปซัม หรือผลิตภัณฑ์ปูนปลาสเตอร์ เป็นหลัก เช่น การผลิตกระเบื้องหลังคา เซรามิค การผลิตเครื่องสุขภัณฑ์ และการผลิตกระเบื้องปูพื้นและบุผนัง รองลงมาได้แก่ การทำซีเมนต์ ปูนขาว หรือปูนปลาสเตอร์ และการผลิตผลิตภัณฑ์เครื่องกระเบื้องเคลือบ เครื่องปั้นดินเผา และรวมถึงการเตรียมวัสดุเพื่อการผลิตผลิตภัณฑ์ดังกล่าว ตามลำดับ ปัจจุบันมีจำนวนโรงงานทั้งสิ้น 378 โรงงาน เงินลงทุน 95,805.580 ล้านบาท การจ้างงาน 33,201 คน

3. อุตสาหกรรมผลิตภัณฑ์โลหะ ประกอบด้วยการผลิต การกลึง เจาะ คว้าน กัด ไส เจียน หรือ เชื่อมโลหะทั่วไป เป็นหลัก เช่น การทำแม่พิมพ์โลหะ การทำผลิตภัณฑ์โลหะจากเหล็กรูปพรรณ โดยการกลึง เป็นชิ้นส่วนเครื่องจักรกล และยานยนต์ รองลงมาได้แก่ การทำส่วนประกอบสำหรับใช้ในการก่อสร้างอาคาร และการตัด พับ หรือม้วนโลหะ ตามลำดับ ปัจจุบันมีจำนวนโรงงานทั้งสิ้น 190 โรงงาน เงินลงทุน 4,410.71 ล้านบาท การจ้างงาน 4,494 คน เครื่องจักร 59,284,66 แรงงานม้า

### ข้อมูลและสถิติจำนวนโรงงานอุตสาหกรรมในจังหวัดสระบุรี

ปี พ.ศ.	จำนวนโรงงาน (แห่ง)	จำนวนเงินลงทุน (ล้านบาท)	จำนวนคนงาน (คน)	เครื่องจักร (แรงม้า)
2555	1,542	1,175,544	131,010	13,424,291.70
2556	1,623	1,198,131.56	137,525	14,116,863.80
2557	1,674	1,203,144.33	139,154	14,601,928.60
2558	1,701	1,204,270.57	139,669	14,608,900.79
รวม	6,540	4,481,090.46	547,358	57,299,342.89

### พื้นที่รองรับการขยายตัวของอุตสาหกรรม

จังหวัดสระบุรีเป็นจังหวัดที่มีทรัพยากรธรรมชาติและแหล่งพลังงานเพื่อการอุตสาหกรรมเป็นจำนวนมากได้รับการกำหนดให้เป็นพื้นที่ส่งเสริมการลงทุน (BOI ZONE 2) พื้นที่ที่สนับสนุนให้เป็นพื้นที่รองรับการขยายตัวของอุตสาหกรรมในจังหวัดสระบุรีประกอบด้วย

1. เขตประกอบการอุตสาหกรรมเอสไอแอล (บริษัท เหมราชสระบุรี ที่ดินอุตสาหกรรม จำกัด) ตั้งอยู่ อำเภอหนองแค เนื้อที่ทั้งหมด 3,618 ไร่ มีเนื้อที่เหลือสำหรับตั้งโรงงาน จำนวน 462 ไร่

2. นิคมอุตสาหกรรมหนองแค : ตั้งอยู่ อำเภอหนองแค เนื้อที่ทั้งหมด 2,042 ไร่ มีเนื้อที่เหลือสำหรับตั้งโรงงาน จำนวน 592 ไร่

3. นิคมอุตสาหกรรมแก่งคอย : ตั้งอยู่ อำเภอแก่งคอย เนื้อที่ทั้งหมด 570 ไร่ มีเนื้อที่เหลือสำหรับตั้งโรงงาน จำนวน 129 ไร่

ตารางข้อมูลเปรียบเทียบย้อนหลัง 1 มกราคม 2554 ถึง 31 ธันวาคม 2558

เปรียบเทียบ ณ ปัจจุบัน (2559) แยกตามกลุ่มอุตสาหกรรม

ลำดับ กลุ่ม ที่	กลุ่มอุตสาหกรรม	จำนวนโรงงาน		การเพิ่ม-ลด	คนงาน		การเพิ่ม-ลด	เงินทุน (ล้านบาท)		การเพิ่ม-ลด
		54-58	59	(%)	54-58	59	(%)	54-58	59	(%)
1	ผลิตภัณฑ์จากพืช	10	2	400	162	21	671.43	820.83	180	356.02
2	อุตสาหกรรมอาหาร	26	2	1,200.00	716	29	2,368.97	2,743.98	61.56	4,357.41
3	อุตสาหกรรมเครื่องตี	3	0	-	71	0	-	62.86	0	-
4	สิ่งทอ	0	0	-	0	0	-	0	0	-
5	อุตสาหกรรมเครื่องแต่งกาย ยกเว้นรองเท้า	0	0	-	0	0	-	0	0	-
6	ผลิตภัณฑ์สัตว์และผลิตภัณฑ์ จากหนังสัตว์	0	0	-	0	0	-	0	0	-
7	แปรรูปไม้และผลิตภัณฑ์ จากไม้	22	1	2,100.00	405	19	2,031.58	276.14	8.54	3,133.44
8	เครื่องเรือนหรือเครื่องตบ แต่งในอาคารจากไม้แก้ว ยาง หรือโลหะอื่นๆ	4	0	-	165	0	-	259.98	0	-
9	ผลิตภัณฑ์กระดาษและผลิตภัณฑ์ กระดาษ	2	0	-	120	0	-	411.2	0	-
10	การพิมพ์ การเย็บเล่มทำปก หรือการทำแม่พิมพ์	3	0	-	40	0	-	480.6	0	-
11	เคมีภัณฑ์และผลิตภัณฑ์เคมี	23	1	2,200.00	341	39	774.36	921.85	16	5,661.56
12	ผลิตภัณฑ์จากปิโตรเลียม	4	0	-	16	0	-	96.5	0	-
13	ยางและผลิตภัณฑ์ยาง	3	0	-	206	0	-	514.4	0	-
14	ผลิตภัณฑ์พลาสติก	16	0	-	562	0	-	976.78	0	-
15	ผลิตภัณฑ์อลูมิเนียม	61	8	662.5	3,874	136	2,748.53	13,470.34	2,291.25	487.9
16	ผลิตโลหะขั้นมูลฐาน	2	0	-	103	0	-	2,919.32	0	-
17	ผลิตภัณฑ์โลหะ	31	4	675	726	71	922.54	2,658.61	62.59	4,147.84
18	ผลิตเครื่องจักรและเครื่องกล	5	0	-	235	0	-	316.89	0	-
19	ผลิตเครื่องใช้ไฟฟ้าและ อุปกรณ์	15	0	-	2,567	0	-	6,970.15	0	-
20	ผลิตยานพาหนะและ อุปกรณ์รวมทั้งการซ่อม ยานพาหนะและอุปกรณ์	28	1	2,700.00	2,710	10	27,000.00	6,003.71	0.2	3,001,754.49
21	การผลิตอื่นๆ	99	6	1,550.00	2,442	38	6,326.32	22,051.00	1,126.68	1,857.17
รวม		357	25	1,328.00	15,461	363	41,592.22	161,955.15	3,746.81	1,553.84

รายงาน ณ วันที่ 22 กรกฎาคม 2559

**การค้าและการลงทุน**

**การจดทะเบียนนิติบุคคลเพื่อประกอบธุรกิจ**

ปี 2558 จังหวัดสระบุรี การดำเนินธุรกิจภาคเอกชนขยายตัวเพิ่มขึ้นจำนวนนิติบุคคลที่คงอยู่ ณ 30 ธันวาคม 2558 จำนวน 4,633 ราย เพิ่มขึ้นจากปีที่ผ่านมา 90 ราย คิดเป็นร้อยละ 0.88 เงินทุนจดทะเบียน 63,756,339,595 ล้านบาท

จำนวนนิติบุคคลที่คงอยู่ จังหวัดสระบุรี ปี 2554-2558

ปี	ห้างหุ้นส่วนสามัญนิติบุคคล		ห้างหุ้นส่วนจำกัด		บริษัท		บริษัท (มหาชน)	
	ราย	ทุน (บาท)	ราย	ทุน (บาท)	ราย	ทุน (บาท)	ราย	ทุน (บาท)
2554	2	26,000,000	1,804	4,810,281,699	1,295	52,786,331,000	2	1,251,958,000
2555	3	27,000,000	1,969	4,987,836,699	1,452	54,312,431,000	2	1,251,958,000
2556	3	27,000,000	2,203	5,213,166,699	1,661	55,149,521,000	2	1,251,958,000
2557	3	27,000,000	2,406	5,399,616,699	1,859	56,065,521,000	3	1,852,766,896
2558	3	27,000,000	2,589	5,560,151,699	2,041	56,316,421,000	3	1,852,766,896

ที่มา: กรมพัฒนาธุรกิจการค้ากระทรวงพาณิชย์

ผู้จดทะเบียนนิติบุคคลตั้งใหม่ จำนวน 832 ราย เพิ่มขึ้นจากปีที่ผ่านมาคิดเป็นร้อยละ 105.94 เงินทุนจดทะเบียน 4,523.22 ล้านบาท เพิ่มขึ้นคิดเป็นร้อยละ 182.23 เนื่องจากนโยบายและมาตรการกระตุ้นเศรษฐกิจของรัฐบาล ส่งผลให้ผู้ประกอบการมีความเชื่อมั่นในการเริ่มต้นทำธุรกิจมากขึ้น

ทะเบียนนิติบุคคลตั้งใหม่ที่มีจำนวนผู้จดทะเบียนมากที่สุด ได้แก่ การผลิต 356 ราย เพิ่มขึ้นจากปีที่ผ่านมาคิดเป็นร้อยละ 278.72 รองลงมาคือการค้าขายส่ง การขายปลีก การซ่อมแซมยานยนต์ของใช้ส่วนบุคคล และของใช้ในครัวเรือน จำนวน 136 ราย การก่อสร้าง 100 ราย การขนส่งและสถานีเก็บสินค้า 44 ราย กิจกรรมการบริหารและบริการสนับสนุน 36 ราย และกิจกรรมเกี่ยวกับข้อส่งหาริมทรัพย์ 29 ราย

ทะเบียนนิติบุคคลตั้งใหม่ ที่มีจำนวนทุนจดทะเบียนมากที่สุด ได้แก่ การผลิต เงินทุนจดทะเบียน 3,398.36 ล้านบาท เพิ่มขึ้นจากปีที่ผ่านมาคิดเป็นร้อยละ 410.46 รองลงมา คือ การขายส่ง การขายปลีก การซ่อมแซมยานยนต์ของใช้ส่วนบุคคลและของใช้ในครัวเรือน 262.40 ล้านบาท การทำเหมืองแร่และเหมืองหิน 166.14 ล้านบาท และการก่อสร้าง 165.20 ล้านบาท

**ตารางจำนวนนิติบุคคลตั้งใหม่ปี 2554 - 2558**

ปี	ห้างหุ้นส่วนสามัญนิติบุคคล		ห้างหุ้นส่วนจำกัด		บริษัท		บริษัท (มหาชน)	
	ราย	ทุน (บาท)	ราย	ทุน (บาท)	ราย	ทุน (บาท)	ราย	ทุน (บาท)
2554			166	203,580,000	130	3,752,255,000		
2555	1	1,000,000	165	177,555,000	157	1,526,100,000		
2556			234	225,330,000	209	837,090,000		
2557			203	186,450,000	198	916,000,000	1	600,808,896
2558			183	160,535,000	182	250,900,000		

ที่มา: กรมพัฒนาธุรกิจการค้ากระทรวงพาณิชย์

## วิสาหกิจชุมชน

จังหวัดสระบุรี มีวิสาหกิจชุมชนที่ขึ้นทะเบียนแล้ว จำนวน 594 วิสาหกิจชุมชน โดยแต่ละอำเภอ มีจำนวนกลุ่มวิสาหกิจ ดังนี้

ตารางแสดงวิสาหกิจชุมชนที่ขึ้นทะเบียนแล้วโดยจำแนกเป็นอำเภอ ดังนี้

อำเภอ	รวม	วิสาหกิจชุมชน	
		ด้านการผลิต	ด้านบริการ
เมืองสระบุรี	23	30	2
แก่งคอย	51	64	11
หนองแค	73	84	12
วิหารแดง	52	45	2
หนองแซง	14	18	4
บ้านหมอ	73	70	5
ดอนพุด	15	14	1
หนองโดน	14	13	3
พระพุทธบาท	59	32	1
เสาไห้	17	55	2
มวกเหล็ก	95	13	33
วังม่วง	45	36	5
เฉลิมพระเกียรติ	26	33	6
รวม	594	507	87

ที่มา: <http://smce.doae.go.th/>

## 6.7 การพาณิชย์และกลุ่มอาชีพ

### กลุ่มอาชีพตามต่างๆ

1	แก่งคอย	กลุ่มทอพรหมเช็ดเท้าบ้านหนองจิก
2	แก่งคอย	กลุ่มแปรรูปผลผลิตการเกษตรท่ามะปราง
3	เฉลิมพระเกียรติ	กลุ่มสตรีสหกรณ์ สกต.ธกส. บ้านพุดแค
4	เฉลิมพระเกียรติ	กลุ่มสตรีสหกรณ์บ้านกอก
5	เฉลิมพระเกียรติ	กลุ่มอาชีพห้วยหินขาว
6	ดอนพุด	กลุ่มผู้ปลูกพืชผักบ้านท่ากระทุ่ม
7	ดอนพุด	กลุ่มแม่บ้านเกษตรกรดอนทอง
8	ดอนพุด	กลุ่มสตรีสหกรณ์หนองมน
9	บ้านหมอ	กลุ่มกะลามาะพร้าวหนองบัว
10	บ้านหมอ	กลุ่มโคม่ไฟจากผ้าใยบัว
11	บ้านหมอ	กลุ่มตัดเย็บตำบไล้ขาวาง

12	บ้านหมอ	กลุ่มแม่บ้านบ้านหมอ
13	บ้านหมอ	กลุ่มรังไหมประดิษฐ์
14	บ้านหมอ	กลุ่มส่งเสริมอาชีพตำบลลาดน้อย
15	บ้านหมอ	กลุ่มสตรีถนอมอาหาร
16	บ้านหมอ	กลุ่มสตรีสภกรณ์บ้านหมอพัฒนา
17	บ้านหมอ	กลุ่มสตรีสหกรณ์บ่อพระอินทร์
18	บ้านหมอ	กลุ่มสตรีสหกรณ์สารภี
19	บ้านหมอ	กลุ่มอาชีพผู้ปลูกผักสวนครัวบ้านทรเทพ
20	บ้านหมอ	กลุ่มอาชีพเยาวชนตำบลลาดน้อย
21	พระพุทธรบาท	กลุ่มตัดเย็บเสื้อผ้าบ้านหนองแกน้อย
22	พระพุทธรบาท	กลุ่มผู้ปลูกผักปลอดภัยจากสารพิษบ้านซับครก
23	พระพุทธรบาท	กลุ่มสตรีสหกรณ์นายาว
24	พระพุทธรบาท	กลุ่มสตรีสหกรณ์พุก่าจวน
25	มวกเหล็ก	กลุ่มผสมวัตถุดิบอาหารสัตว์
26	มวกเหล็ก	กลุ่มแม่บ้านเกษตรกรวังสมบูรณ์
27	มวกเหล็ก	กลุ่มสตรีสหกรณ์ซับกระทิง
28	มวกเหล็ก	กลุ่มสตรีสหกรณ์บ้านลำพญากลาง
29	มวกเหล็ก	กลุ่มสตรีสหกรณ์หนองมะค่า
30	มวกเหล็ก	กลุ่มอาชีพผู้ปลูกพืชอาหารสัตว์บ้านโป่งไทร
31	เมือง	กลุ่มสตรีสหกรณ์ผู้เลี้ยงสุกรสระบุรี
32	เมืองสระบุรี	กลุ่มเพาะเห็ดเศรษฐกิจ
33	วิหารแดง	กลุ่มทอผ้าเช็ดเท้า ( บ้านคลองหัวช้าง )
34	เสาไห้	กลุ่มน้ำพริกสตรีร่วมใจ
35	เสาไห้	กลุ่มส่งเสริมอาชีพตำบลท่าช้าง
36	เสาไห้	กลุ่มสตรีทอผ้าพื้นเมือง(บ้านท่าช้าง)
37	เสาไห้	กลุ่มสตรีสหกรณ์บ้านหนองจิก
38	เสาไห้	กลุ่มสตรีสหกรณ์บ้านหมาก
39	หนองแค	กลุ่มแปรรูปผลผลิตการเกษตร (กลุ่มหน่อไม้อัดπίบ)
40	หนองแค	กลุ่มแม่บ้านโคกแดงตำบลโคกตูม
41	หนองแค	กลุ่มส่งเสริมจักสานบ้านลำบัว
42	หนองแค	กลุ่มสตรีสหกรณ์กุ่มหัก ( สกิดห้า )
43	หนองแค	กลุ่มสตรีสหกรณ์บัวลอย
44	หนองแค	กลุ่มสตรีสหกรณ์หนองนาก
45	หนองแค	กลุ่มอาชีพทำปลาร้าบ้านหนองปลิง
46	หนองแค	กลุ่มอาชีพรวมใจ

47	หนองแขง	กลุ่มสตรีสหกรณ์การเกษตรหนองแขง
48	หนองแขง	กลุ่มสตรีสหกรณ์บ้านโคกน้อย
49	หนองโดน	กลุ่มตัดเย็บเสื้อผ้าลายดอกทานตะวันและลายไทย
50	หนองโดน	กลุ่มสตรีสหกรณ์บ้านป่าแหนพัฒนา
51	หนองโดน	กลุ่มสตรีสหกรณ์บ้านโปร่งสว่าง
52	หนองโดน	กลุ่มสตรีสหกรณ์ป่าคา (บ้านกลับ)
53	หนองโดน	กลุ่มสตรีสหกรณ์ผู้ใช้น้ำโซน 8
54	หนองโดน	กลุ่มเอ็มลิซ

## 6.8 แรงงาน

### ประชากรและกำลังแรงงาน

จังหวัดสระบุรีมีประชากรจำนวน 638,900 คน เป็นผู้อยู่ในกำลังแรงงาน 404,964 คน โดยผู้มีงานทำ 397,827 คน ผู้ว่างงาน 5,581 คน กำลังแรงงานที่รอฤดูกาล 1,555 คน ผู้ไม่อยู่ในกำลังแรงงานมีจำนวน 188,951 คน (ทำงานบ้าน เรียนหนังสือ และอื่นๆ)

### การมีงานทำ

ผู้มีงานทำในจังหวัดสระบุรีมี จำนวนทั้งสิ้น 397,827 คน เป็นผู้ที่ทำงานในภาคเกษตรกรรม 52,627 คน (ร้อยละ 13.23) ผู้ทำงานนอกภาคเกษตรกรรม 345,200 คน (ร้อยละ 86.77) โดยกลุ่มผู้ทำงานนอกภาคเกษตรกรรมจะทำงานในสาขาการผลิตมากที่สุดมี 146,355 คน (ร้อยละ 42.40) รองลงมาสาขาการขนส่ง การขายปลีกฯ 57,569 คน (ร้อยละ 16.68) และการขนส่งที่เก็บสินค้า 23,868 คน (ร้อยละ 6.91) ผู้มีงานทำส่วนใหญ่มีการศึกษาอยู่ในระดับประถมศึกษา 90,596 คน (ร้อยละ 22.77)

### การว่างงาน

จังหวัดสระบุรีมีผู้ว่างงานประมาณ 5,581 คน หรือมีอัตราการว่างงานร้อยละ 1.38 ทั้งนี้เมื่อพิจารณาจากผู้ว่างงานจำแนกตามเพศแล้ว พบว่าเพศหญิงมีอัตราการว่างงานสูงกว่าเพศชาย โดยเพศชายมีอัตราการว่างงาน 2,281 คน (ร้อยละ 40.87 ของผู้ว่างงานทั้งหมด) ในขณะที่เพศหญิงมีอัตราการว่างงาน 3,300 คน (ร้อยละ 59.13 ของผู้ว่างงานทั้งหมด)

### แรงงานนอกระบบ

จากข้อมูลสำนักงานสถิติแห่งชาติ ปี 2558 พบว่าจังหวัดสระบุรีมีผู้ทำงานอยู่ในแรงงานนอกระบบจำนวน 148,511 คน หรือร้อยละ 36.51 ของผู้มีงานทำทั้งหมด อุตสาหกรรมที่มีแรงงานนอกระบบสูงสุดคือ เกษตรกรรมจำนวน 54,353 คน หรือร้อยละ 36.60 รองลงมาคือ การขนส่ง การขายปลีกฯ จำนวน 30,461 คน หรือ ร้อยละ 20.51 ส่วนอาชีพที่มีการทำงานนอกระบบสูงสุด คือ ด้านการเกษตรและประมง จำนวน 49,667 คน หรือ ร้อยละ 33.44 สำหรับด้านการศึกษารองานนอกระบบส่วนใหญ่ มีการศึกษาในระดับต่ำกว่าประถมศึกษาจำนวน 46,858 คน หรือร้อยละ 31.55

## ความต้องการแรงงานในจังหวัดสระบุรี

จากการสำรวจข้อมูลความต้องการแรงงานของสถานประกอบการในจังหวัด ไนโตรมาส 2 ปี 2559 สถานประกอบการมีความต้องการแรงงานจำแนกตามระดับการศึกษา คือ ระดับมัธยมศึกษา มีความต้องการ ร้อยละ 39.10 (719 อัตรา) รองลงมาเป็นระดับประถมศึกษาและต่ำกว่า ร้อยละ 30.72 (565 อัตรา) ระดับ ปวช./ปว.ส./อนุปริญญา ร้อยละ 24.09 (443 อัตรา) และระดับปริญญาตรี ร้อยละ 6.09 (112 อัตรา)

## แรงงานต่างด้าว

แรงงานต่างด้าวที่เข้าเมืองโดยถูกต้องตามกฎหมายและได้รับอนุญาตให้ทำงาน ข้อมูล เดือนมิถุนายน 2559 มีจำนวนทั้งสิ้น 12,082 คน ซึ่งจำแนกเป็นประเภทส่งเสริมการลงทุน 73 คน (ร้อยละ 0.60) ประเภทมาตรา 13 (พื้นที่สูง) 193 คน (ร้อยละ 1.60) ประเภทชั่วคราว 779 คน (ร้อยละ 1.45) ประเภท MOU 6,031 คน (ร้อยละ 49.92) ประเภทพิสูจน์สัญชาติ 4,327 คน (ร้อยละ 35.81) และประเภทหลบหนีเข้าเมืองตามมติ ครม. 679 คน (ร้อยละ 5.62)

## การพัฒนาศักยภาพแรงงาน

ในรอบไตรมาส 2 ปี 2559 มีผู้ขอเข้ารับการศึกษาในระดับฝีมือแรงงาน และการทดสอบมาตรฐานฝีมือแรงงานดังนี้

1. การฝึกเตรียมเข้าทำงาน พบว่ามีการเปิดฝึกเตรียมเข้าทำงานทั้งสิ้น 26 คน โดยผู้เข้ารับการฝึกเป็นสาขาธุรกิจและบริการ 24 คน (ร้อยละ 92.31) และช่างไฟฟ้า อิเล็กทรอนิกส์ คอมพิวเตอร์ 2 คน (ร้อยละ 7.69) ทั้งนี้อยู่ระหว่างดำเนินการฝึกทั้งหมด

2. การฝึกยกระดับฝีมือแรงงาน การฝึกยกระดับฝีมือแรงงาน พบว่ามีการฝึกยกระดับฝีมือแรงงานทั้งสิ้น 1,039 คน โดยกลุ่มอาชีพที่มีผู้เข้ารับการฝึกยกระดับฝีมือสูงสุด คือ สาขาช่างไฟฟ้า อิเล็กทรอนิกส์ คอมพิวเตอร์ 488 คน (ร้อยละ 46.97) สาขาธุรกิจและบริการ 340 คน (ร้อยละ 32.72) สาขาช่างเครื่องกล 161 คน (ร้อยละ 15.50) และสาขาช่างอุตสาหกรรม 50 คน (ร้อยละ 4.81) ซึ่งผู้เข้าร่วมการฝึกยกระดับฝีมือแรงงานผ่าน การฝึกทั้งหมด 1,021 คน (คิดเป็นร้อยละ 98.27 ของผู้เข้ารับการฝึกยกระดับฝีมือแรงงานทั้งหมด) และอยู่ระหว่างดำเนินการฝึกอีกจำนวน 18 คน

3. การทดสอบมาตรฐานฝีมือแรงงาน มีการทดสอบมาตรฐานฝีมือแรงงาน พบว่ามีการทดสอบฝีมือแรงงานทั้งสิ้น 268 คน โดยกลุ่มอาชีพที่มีการทดสอบมาตรฐานสูงสุด คือ ช่างไฟฟ้า อิเล็กทรอนิกส์ คอมพิวเตอร์ 204 คน (ร้อยละ 76.12) และช่างอุตสาหกรรม 64 คน (ร้อยละ 23.88) ของผู้เข้าร่วมการทดสอบมาตรฐานฝีมือแรงงาน ในส่วนผู้เข้ารับการทดสอบมาตรฐานฝีมือแรงงาน พบว่าผ่านการทดสอบจำนวน 198 คน (คิดเป็นร้อยละ 73.88 ของผู้เข้ารับการทดสอบมาตรฐานฝีมือแรงงานทั้งหมด)

## การคุ้มครองแรงงาน

จังหวัดสระบุรีมีการตรวจสถานประกอบการทั้งสิ้น 133 แห่งลูกจ้างที่ผ่านการตรวจ 15,603 คน ซึ่งสถานประกอบการที่ตรวจส่วนใหญ่เป็นสถานประกอบการขนาดเล็ก 1 - 4 คนจำนวน 41 แห่ง (ร้อยละ 30.83) โดยสถานประกอบการที่ผ่านการตรวจมีการปฏิบัติตามกฎหมาย 123 แห่ง (ร้อยละ 92.48) ส่วนอีก 10 แห่ง (ร้อยละ 7.52) ปฏิบัติไม่ถูกต้องตามกฎหมายโดยสถานประกอบการที่ ปฏิบัติไม่ถูกต้อง เจ้าหน้าที่ได้ออกคำสั่งให้ดำเนินการปฏิบัติให้ถูกต้องแล้ว และมีการตรวจความปลอดภัยในสถานประกอบการทั้งสิ้น 62 แห่งลูกจ้างที่ผ่านการตรวจ 13,021 คน พบว่าสถานประกอบการที่ปฏิบัติตามกฎหมาย ความปลอดภัยมี 49 แห่ง (ร้อยละ 79.03) และสถานประกอบการที่ปฏิบัติไม่ถูกต้องตามกฎหมายความปลอดภัยมี 13 แห่ง (ร้อยละ 20.97) โดยประเภทอุตสาหกรรมที่มีอัตราการปฏิบัติไม่ถูกต้องได้แก่ประเภทการผลิต 9 แห่งประเภทการก่อสร้าง (2 แห่ง) ประเภทการขายส่งการปลีก (1 แห่ง) และประเภทการขนส่ง

สถานที่เก็บสินค้าฯ (1 แห่ง) ซึ่งเจ้าหน้าที่ได้ดำเนินการออกคำสั่งเพื่อให้สถานประกอบการปรับปรุงให้ปฏิบัติถูกต้องแล้วแต่มีสถานประกอบการ 1 แห่งที่เจ้าหน้าที่ส่งเรื่องดำเนินคดีคือประเภทกิจการด้าน อสังหาริมทรัพย์ฯ

#### แรงงานสัมพันธ์

เพื่อป้องกันความขัดแย้งและเสริมสร้างความร่วมมือที่ดีต่อกันระหว่างนายจ้างลูกจ้างและผู้มีส่วนเกี่ยวข้องโดยมีเป้าหมายหลักเพื่อสร้างสันติสุขในวงการแรงงานให้นายจ้างและลูกจ้างมีทัศนคติที่ดีต่อกันในการทำงานเพราะหากนายจ้างลูกจ้างมีความเข้าใจกันเป็นอย่างดีย่อมไม่เกิดปัญหาขัดแย้งขึ้นเมื่อไม่มีปัญหาข้อขัดแย้งหลังการขับเคลื่อนงานก็จะนำไปสู่การเพิ่มผลผลิตหรือเพิ่มผลิตภาพในการปฏิบัติงานลูกจ้างหรือผู้ใช้แรงงานมีความสุขในการทำงานคุณภาพชีวิตย่อมดีขึ้นขณะเดียวกันนายจ้างก็มีความสุขเนื่องจากมีผลผลิตเพิ่มขึ้นเป็นผลกำไรตามมา

#### การเกิดข้อเรียกร้อง/ข้อพิพาทแรงงานและข้อขัดแย้ง

จังหวัดสระบุรีมีการแจ้งข้อเรียกร้อง 7 แห่งและข้อเรียกร้องสามารถยุติโดยไม่เกิดข้อพิพาทแรงงานคือตกลงกันเองทั้ง 4 แห่งเกิดข้อพิพาทแรงงาน 1 แห่งสำหรับข้อพิพาทที่เกิดขึ้นทั้ง 1 แห่งนั้นสามารถยุติข้อพิพาทแรงงานภายใน 5 วันและมีการเกิดข้อขัดแย้ง 1 แห่งสามารถตกลงได้ 1 แห่ง

#### การเลิกจ้างแรงงาน

สถานประกอบการในจังหวัดสระบุรีที่เลิกกิจการมีจำนวน 46 แห่งลูกจ้างถูกเลิกจ้าง 316 คนโดยประเภทกิจการที่มีการเลิกจ้างสูงสุดคือประเภทอื่นๆ 25 แห่ง (ร้อยละ 54.35) ลูกจ้างถูกเลิกจ้าง 137 คน (ร้อยละ 43.35 ของจำนวนลูกจ้างที่ถูกเลิกจ้างทั้งหมด) รองลงมาคือประเภทการร้านค้าเบ็ดเตล็ดการค้าอื่นๆ 7 แห่ง (ร้อยละ 15.22) ลูกจ้างถูกเลิกจ้างจำนวน 136 คน (ร้อยละ 43.04) และการก่อสร้าง 5 แห่ง (ร้อยละ 10.87) ลูกจ้างถูกเลิกจ้าง 23 คน (ร้อยละ 7.28)

#### การประสบอันตราย/เจ็บป่วยจากการทำงาน

มีการประสบอันตรายหรือเจ็บป่วยเนื่องจากการทำงานจำนวน 425 คนโดยประเภทความร้ายแรงพบว่าส่วนใหญ่จะหยุดงานไม่เกิน 3 วันจำนวน 303 คน(ร้อยละ 71.29) รองลงมาหยุดงานเกิน 3 วันจำนวน 119 คน (ร้อยละ 28.00) และเสียชีวิตจำนวน 3 คน (ร้อยละ 0.71)

#### การประกันสังคม

สถานประกอบการที่ขึ้นทะเบียนประกันสังคมจำนวน 4,192 แห่งผู้ประกันตนทั้งสิ้น 209,575 คน สถานประกอบการและลูกจ้างในกองทุนเงินทดแทนนายจ้าง 3,847 รายลูกจ้าง 158,282 คนกองทุนเงินทดแทน ณ สิ้นเดือนมิถุนายน 2558 มีจำนวน 11,077,329.30 บาท กองทุนประกันสังคม ณ สิ้นเดือนมิถุนายน 2558 มีจำนวน 417,296,670.80 บาท ผู้ประกันตนรับบริการประโยชน์ทดแทนจำนวน 42,100 ราย (ร้อยละ 20.10 ของผู้ประกันตนทั้งหมด) ประเภทประโยชน์ทดแทนที่ผู้ประกันตนใช้บริการสูงสุด ได้แก่ สงเคราะห์บุตรจำนวน 23,128 ราย (ร้อยละ 54.94 ของผู้ให้บริการทั้งหมด) การจ่ายเงินประโยชน์ทดแทน พบว่าการจ่ายเงินกรณีเจ็บป่วยมีการจ่ายเงินสูงสุดถึง 29,144,000.00 บาท (ร้อยละ 22.52 ของเงินประโยชน์ทดแทนที่จ่าย)

#### อัตราค่าจ้างขั้นต่ำ

อัตราค่าจ้างขั้นต่ำจังหวัดสระบุรีตามประกาศคณะกรรมการค่าจ้างเรื่องอัตราค่าจ้างขั้นต่ำเท่ากับ 300 บาทต่อวัน ประกาศเมื่อวันที่ 10 ตุลาคม 2555 มีผลบังคับใช้เมื่อวันที่ 1 มกราคม 2556  
หมายเหตุ: ข้อมูลรายงานสถานการณ์ด้านแรงงานจังหวัดสระบุรี ณ เมษายน - มิถุนายน 2558



## 7. เศรษฐกิจพอเพียงท้องถิ่น (ด้านการเกษตรและแหล่งน้ำ)

### 7.1 ข้อมูลพื้นฐานของหมู่บ้านหรือชุมชน

#### การพัฒนาหมู่บ้านเศรษฐกิจพอเพียง

จังหวัดสระบุรี ได้ดำเนินงานขับเคลื่อนปรัชญาเศรษฐกิจพอเพียง ตั้งแต่ปี พ.ศ.2550 ใน 13 อำเภอ 972 หมู่บ้าน และได้ดำเนินการหมู่บ้านเศรษฐกิจพอเพียงตั้งแต่ ปี 2552 จนถึงปัจจุบัน ในปี พ.ศ.2556 จังหวัดสระบุรีได้ดำเนินโครงการพัฒนาหมู่บ้านเศรษฐกิจพอเพียงตามแนวคิดเศรษฐกิจพอเพียงต้นแบบ จำนวน 67 หมู่บ้านโดยกำหนดให้มีการผ่านเกณฑ์ประเมินและรับรองหมู่บ้านพัฒนาตามแนวคิดเศรษฐกิจพอเพียงเพื่อประกาศเป็นหมู่บ้านเศรษฐกิจพอเพียงต้นแบบจังหวัดสระบุรีขึ้น ซึ่งจะทำให้การพัฒนาหมู่บ้าน โดยใช้ปรัชญาของเศรษฐกิจพอเพียง สามารถนำไปปฏิบัติได้จนเป็นวิถีชีวิตขยายผลในหมู่บ้าน/ชุมชนอื่นต่อไป อันจะก่อให้เกิดประโยชน์สูงสุดต่อหมู่บ้าน/ชุมชน

#### ระดับการพัฒนาของหมู่บ้าน

ระดับพออยู่ พอกิน จำนวน 34 หมู่บ้าน / ระดับอยู่ดี กินดี จำนวน 32 หมู่บ้าน /ระดับมั่งมี ศรีสุข จำนวน 1 หมู่บ้าน

#### การดำเนินงานศูนย์เรียนรู้ชุมชน

สำนักงานพัฒนาชุมชนจังหวัดสระบุรี สนับสนุนการดำเนินงานศูนย์เรียนรู้ชุมชน ตั้งแต่ ปี พ.ศ. 2551 จนถึงปัจจุบันในพื้นที่ 13 อำเภอ ศูนย์เรียนรู้ชุมชน เป็นศูนย์กลางรวบรวมข้อมูล ข่าวสารความรู้ของชุมชน เป็นแหล่งเสริมสร้างโอกาสในการเรียนรู้ ถ่ายทอด และแลกเปลี่ยนประสบการณ์ สืบทอดภูมิปัญญา วัฒนธรรมค่านิยมและเอกลักษณ์ของชุมชน อันจะเป็นแหล่งในการจัดการเรียนรู้ของคนในชุมชน โดยมีคณะกรรมการบริหารศูนย์เรียนรู้ชุมชน ผู้นำชุมชน องค์กรประชาชน และปราชญ์ชาวบ้านร่วมกันจัดการความรู้

โดยสนับสนุนให้มีการจัดตั้งศูนย์เรียนรู้ชุมชนนาร่องในพื้นที่ 13 อำเภอ ตั้งแต่ปี 2551 - 2554 จำนวน 36 แห่ง ได้รับงบประมาณสนับสนุนในการขับเคลื่อนกิจกรรม จำนวน 13 แห่ง ในปี 2555 สนับสนุนให้มีการพัฒนาศูนย์เรียนรู้ชุมชนเป็นศูนย์เรียนรู้ชุมชนสมบูรณ์แบบ และรักษาสถานภาพศูนย์เรียนรู้ชุมชนสมบูรณ์แบบในปี 2556

#### จำนวนพื้นที่ทำการเกษตร

จำนวนพื้นที่ทำการเกษตรในปี 2551 มีจำนวน 966,896 ไร่ หรือร้อยละ 43.25 ของพื้นที่ทั้งจังหวัด แบ่งเป็นพื้นที่ทำนา 430,743ไร่ หรือร้อยละ 44.55 พืชไร่ 364,475 ไร่ หรือร้อยละ 37.70 ไม้ผล/ไม้ยืนต้นและพืชผัก 70,015 ไร่ หรือร้อยละ 7.24 ทุ่งหญ้าเลี้ยงสัตว์และอื่น ๆ 101,633 ไร่ หรือร้อยละ 10.51 โดยอำเภอมวกเหล็กมีพื้นที่ทำการเกษตรมากที่สุด จำนวน 174,345 ไร่ หรือร้อยละ 18.03 และอำเภอคอนสารมีพื้นที่ทำการเกษตรน้อยที่สุดจำนวน 29,930 ไร่ หรือร้อยละ 3.09  
ที่มา : สำนักงานเกษตรจังหวัดสระบุรี

## 7.2 ข้อมูลด้านการเกษตร

### ข้อมูลกลุ่มเกษตรกร

กลุ่มเกษตรกรในจังหวัดสระบุรี ณ วันที่ 1 มกราคม 2552 จำนวน 80 กลุ่ม สมาชิกทั้งสิ้น 11,222 คน จำแนกตามประเภท ดังนี้

ประเภทกลุ่ม	จำนวนกลุ่มเกษตรกร (แห่ง)	จำนวนสมาชิก (คน)
กลุ่มเกษตรกรทำนา	55	6,999
กลุ่มเกษตรกรทำไร่	17	3,489
กลุ่มเกษตรกรทำสวน	4	312
กลุ่มเกษตรกรผู้เลี้ยงสัตว์	4	422
รวม	80	11,222

ที่มา : งานสารสนเทศสำนักงานสหกรณ์จังหวัดสระบุรี ณ วันที่ 1 มกราคม 2552

## 7.3 ข้อมูลด้านแหล่งน้ำทางการเกษตร

น้ำเพื่อการเกษตร (ข้อมูล กชช. 2 ค ปี 2548) แหล่งน้ำที่ประชาชนชาวจังหวัดสระบุรี ใช้เพื่อการเกษตรประกอบด้วย บ่อบาดาลส่วนตัว 3,412 บ่อ ใช้การได้ 3,045 บ่อ บ่อบาดาลสาธารณะ 2,150 บ่อ ใช้การได้จำนวน 1,905 บ่อ บ่อน้ำตื้นขุดส่วนตัวจำนวน 12,492 บ่อ ใช้การได้ 10,643 บ่อ บ่อน้ำตื้นขุดสาธารณะจำนวน 1,165 บ่อ ใช้การได้จำนวน 1,040 บ่อ

แหล่งน้ำธรรมชาติ มีแหล่งน้ำธรรมชาติที่สำคัญ คือ แม่น้ำป่าสัก มีแม่น้ำ ห้วย ลำคลอง 513 สาย ซึ่งในจำนวนนี้มีที่ใช้งานได้ในฤดูแล้ง 493 สาย มีหนอง บึง 59 แห่ง ที่มีสภาพใช้งานได้ในฤดูแล้ง 52 แห่ง มีน้ำพุ น้ำซับ 13 แห่ง ที่มีสภาพใช้งานได้ในฤดูแล้ง 13 แห่ง และอื่นๆ 63 แห่ง ที่มีสภาพใช้งานได้ในฤดูแล้ง 60 แห่ง

แหล่งน้ำชลประทาน แหล่งน้ำชลประทานที่มีอยู่ภายในจังหวัด ประกอบด้วยแหล่งน้ำตามโครงการขนาดใหญ่และขนาดกลาง โครงการอันเนื่องมาจากพระราชดำริ และโครงการขนาดเล็กที่สร้างเสร็จแล้ว ถึงสิ้นปีงบประมาณ 2549 รวม 106 โครงการ แยกเป็นอำเภอเมือง 5 โครงการ อำเภอแก่งคอย 23 โครงการ อำเภอพระพุทธบาท 10 โครงการ อำเภอเฉลิมพระเกียรติ 5 โครงการ อำเภอมวกเหล็ก 43 โครงการ อำเภอวังม่วง 13 โครงการ อำเภอวิหารแดง 6 โครงการ อำเภอหนองแค 1 โครงการ สามารถกักเก็บน้ำได้ 22.0 ล้าน ลบ.ม.

## 7.4 ข้อมูลด้านแหล่งน้ำกิน น้ำใช้ (หรือเพื่อการอุปโภค บริโภค)

น้ำอุปโภคบริโภค (จากข้อมูล จปฐ. ปี 2549)

ในปี 2549 จังหวัดสระบุรี มี 70,726 ครัวเรือนที่มีน้ำสะอาดดื่มและบริโภคได้ตลอดปี คิดเป็นร้อยละ 98.1 และ 70,513 ครัวเรือน ที่มีน้ำใช้พอเพียง คิดเป็นร้อยละ 97.8 สำหรับหมู่บ้านที่ขาดน้ำดื่มแต่ใช้แหล่งน้ำทดแทน

ระบบน้ำประปา (จากข้อมูล กชช.2 ค ปี 2548) จังหวัดสระบุรี มีครัวเรือนที่มีน้ำสะอาดดื่มและบริโภคพอตลอดปีผ่านเกณฑ์ จปฐ. ปี 2548 จำนวน 62,227 ครัวเรือน คิดเป็นร้อยละ 93.5 และไม่ผ่านเกณฑ์ 4,304 ครัวเรือน คิดเป็นร้อยละ 19.6 ประปาในเขตเมือง (สำนักงานประปาเขต 2 สระบุรี) ปี 2548 จังหวัดสระบุรี มีจำนวนที่ทำการประปา 4 แห่ง ซึ่งจำหน่ายน้ำในเขต 10 เขต มีผู้ใช้น้ำ 192 หมู่บ้าน 23,427 ครัวเรือน

## 8. ศาสนา ประเพณี วัฒนธรรม

### 8.1 การนับถือศาสนา

#### 1) ข้อมูลพื้นฐานด้านศาสนา

จังหวัดสระบุรี มีพุทธศาสนิกชน 597.138 คน (ร้อยละ 89.34) นับถือศาสนาอิสลาม 953 คน (ร้อยละ 0.05) และนับถือศาสนาคริสต์ 369 คน (ร้อยละ 0.32) มีวัด จำนวน 510 วัด แยกเป็นนิกายธรรมยุติก 21 วัด มหานิกาย 489 วัด จำแนกประเภท พัทธสีมา 319 วัด สำนักสงฆ์ 116 วัด ที่พักสงฆ์ 75 แห่ง โบสถ์ คริสต์ 5 แห่ง มัสยิด 4 แห่ง

#### ศูนย์อบรมศาสนาอิสลามและจริยธรรมประจำมัสยิด จำนวน 4 ศูนย์

1. มัสยิดมะบาตุลบารี ตำบลปากเพรียว อำเภอเมืองสระบุรี จังหวัดสระบุรี
2. มัสยิดดารุ้ลมูฮายีรีน ตำบลหนองโรง อำเภอหนองแค จังหวัดสระบุรี
3. มัสยิดอิตายะตุ้สซอลิฮีน ตำบลหนองหมู อำเภอวิหารแดง จังหวัดสระบุรี
4. มัสยิดยะบัลเราะห์มะฮะย์ ตำบลมิตรภาพ อำเภอมวกเหล็ก จังหวัดสระบุรี

#### 2) ข้อมูลพื้นฐานด้านวัฒนธรรม

- ศูนย์วัฒนธรรมจังหวัด จำนวน 1 แห่ง คือโรงเรียนสระบุรีวิทยาคม อำเภอเมืองสระบุรี

#### ศูนย์วัฒนธรรมอำเภอ

- ศูนย์วัฒนธรรมอำเภอหนองแซง โรงเรียนหนองแซงวิทยา อำเภอหนองแซง
- ศูนย์วัฒนธรรมอำเภอหนองโดน โรงเรียนหนองโดนวิทยา อำเภอหนองโดน
- ศูนย์วัฒนธรรมอำเภอเฉลิมพระเกียรติ โรงเรียนเทพศิรินทร์พุดแค อำเภอเฉลิมพระเกียรติ

#### ศูนย์วัฒนธรรมตำบล

- ศูนย์วัฒนธรรมตำบลต้นตาล อำเภอเสาไห้

#### สภาวัฒนธรรม

- สภาวัฒนธรรมจังหวัดจำนวน 1 แห่ง
- สภาวัฒนธรรมอำเภอจำนวน 13 แห่ง
- สภาวัฒนธรรมตำบลจำนวน 85 แห่ง
- โบราณสถานที่ขึ้นทะเบียนแล้ว 22 แห่ง

#### 3) ข้อมูลศูนย์พระพุทธศาสนาวันอาทิตย์

1. ศูนย์ศึกษาพระพุทธศาสนาวันอาทิตย์วัดทองพุ่มพวง ตำบลปากเพรียว อำเภอเมืองสระบุรี
2. ศูนย์ศึกษาพระพุทธศาสนาวันอาทิตย์วัดกุ่มหัก ตำบลกุ่มหัก อำเภอหนองแค
3. ศูนย์ศึกษาพระพุทธศาสนาวันอาทิตย์วัดไผ่หลิว ตำบลไผ่หลิว อำเภอดอนพุด

#### 4) ข้อมูลศูนย์วัฒนธรรมไทยสายใยชุมชน 17 แห่ง

1. โครงการวัฒนธรรมไทยสายใยชุมชนตำบลต้นตาล อำเภอเสาไห้
2. โครงการวัฒนธรรมไทยสายใยชุมชนตำบลบ้านยาง อำเภอเสาไห้
3. โครงการวัฒนธรรมไทยสายใยชุมชนตำบลหนองโรง อำเภอหนองแค
4. โครงการวัฒนธรรมไทยสายใยชุมชนตำบลโคกแย้ อำเภอหนองแค
5. โครงการวัฒนธรรมไทยสายใยชุมชนตำบลขุนโขลน อำเภอพระพุทธบาท
6. โครงการวัฒนธรรมไทยสายใยชุมชนตำบลดาวเรือง อำเภอเมืองสระบุรี
7. โครงการวัฒนธรรมไทยสายใยชุมชนตำบลฝั่งระวง อำเภอเฉลิมพระเกียรติ

8. โครงการพัฒนธรรมไทยสายใยชุมชนตำบลหนองมน	อำเภอดอนพุด
9. โครงการพัฒนธรรมไทยสายใยชุมชนตำบลโคกสะอาด	อำเภอหนองแซง
10. โครงการพัฒนธรรมไทยสายใยชุมชนตำบลหนองควายโซ	อำเภอหนองแซง
1๑. โครงการพัฒนธรรมไทยสายใยชุมชนตำบลม่วงหวาน	อำเภอหนองแซง
12. โครงการพัฒนธรรมไทยสายใยชุมชนตำบลวังม่วง	อำเภอวังม่วง
13. โครงการพัฒนธรรมไทยสายใยชุมชนตำบลบ้านกล้วย	อำเภอหนองโดน
14. โครงการพัฒนธรรมไทยสายใยชุมชนตำบลบ้านหม้อ	อำเภอบ้านหม้อ
15. โครงการพัฒนธรรมไทยสายใยชุมชนตำบลวิหารแดง	อำเภอวิหารแดง
16. โครงการพัฒนธรรมไทยสายใยชุมชนตำบลสองคอน	อำเภอแก่งคอย
17. โครงการพัฒนธรรมไทยสายใยชุมชนตำบลมวกเหล็ก	อำเภอมวกเหล็ก

**ข้อมูลการนับถือศาสนาพุทธในจังหวัดสระบุรี**

วัดในพื้นที่จังหวัดสระบุรี มีจำนวน 510 วัด แยกเป็นวัดสังกัดคณะสงฆ์มหานิกายจำนวน 489 วัด และ สังกัดคณะสงฆ์ธรรมยุต จำนวน 21 วัด สำหรับอำเภอที่มีจำนวนวัดมากที่สุด ได้แก่ อำเภอแก่งคอย จำนวน 91 วัด รองลงมา ได้แก่ อำเภอหนองแค จำนวน 69 วัด อำเภอที่มีวัดน้อยที่สุด คืออำเภอดอนพุด จำนวน 10 วัด ดังตาราง ดังนี้

**ตารางข้อมูลการนับถือศาสนาพุทธในจังหวัดสระบุรี**

ที่	อำเภอ	จำนวนวัด / สังกัด		รวมจำนวน
		มหานิกาย	ธรรมยุต	
1	เมืองสระบุรี	48	-	48
2	แก่งคอย	86	5	91
3	หนองแค	66	3	69
4	บ้านหม้อ	27	-	27
5	พระพุทธบาท	54	5	59
6	วิหารแดง	25	2	27
7	เสาไห้	39	-	39
8	หนองแซง	26	-	26
9	หนองโดน	20	-	20
10	มวกเหล็ก	36	4	40
11	ดอนพุด	10	-	10
12	วังม่วง	24	-	24
13	เฉลิมพระเกียรติ	28	2	30
	<b>รวม</b>	<b>489</b>	<b>21</b>	<b>510</b>

ที่มา: สำนักงานพระพุทธศาสนาจังหวัดสระบุรี

## 8.2 ประเพณีและงานประจำปี

❖ ประเพณีนมัสการรอยพระพุทธรบาท ณ บริเวณวัดพระพุทธรบาทราชวรมหาวิหาร ตำบลขุนโขลน อำเภอพระพุทธรบาท จัดนมัสการปีละ 2 ครั้ง ครั้งที่ 1 เริ่มตั้งแต่วันขึ้น 1 ค่ำถึง 15 ค่ำเดือน 3 รวม 15 วัน ครั้งที่ 2 เริ่มตั้งแต่วันขึ้น 8 ค่ำ เดือน 4 ถึง 15 ค่ำเดือน 4 รวม 8 วัน

❖ การแข่งขันเรือยาวประเพณีลุ่มน้ำป่าสัก อำเภอเสนาให้ จัดให้มีการแข่งขันเป็นประเพณี ณ บริเวณท่าน้ำหน้าว่าการอำเภอเสนาให้ กำหนดให้มีการแข่งขันเป็นประจำทุกปี ในวันเสาร์ - อาทิตย์ สุดท้ายของเดือนกันยายน

❖ ประเพณีสงกรานต์สงกรานต์สงกรานต์พระ เสนางตะเคียนวัดสูงอำเภอเสนาให้ จัดให้มีประเพณีสงกรานต์สงกรานต์สงกรานต์ เสนางตะเคียน (เสาร์องค์ให้) เป็นประจำทุกปี ณ บริเวณหน้าอุโบสถวัดสูง ตำบลเสนาให้ กำหนดจัดงานในวันที่ 22-23 เมษายนของทุกปี

❖ ประเพณีตักบาตรดอกไม้ วัดพระพุทธรบาทราชวรมหาวิหาร อำเภอพระพุทธรบาท เป็นประเพณีที่สำคัญของจังหวัดสระบุรี และมีแห่งเดียวในประเทศไทย โดยถือเอาวันเข้าพรรษา วันแรม 1 ค่ำเดือน 8 ของทุกปี และของที่นำมาใส่บาตรคือ “ดอกเข้าพรรษา” ซึ่งขึ้นอยู่ตามไหล่เขา ในละแวกวัด และจะมีเฉพาะในช่วงเข้าพรรษาเท่านั้น เป็นงานประเพณีที่สำคัญและยิ่งใหญ่ของจังหวัดสระบุรี

❖ ประเพณีแห่พระเขี้ยวแก้ว วัดพระพุทธรบาทราชวรมหาวิหาร อำเภอพระพุทธรบาท จัดในวันขึ้น 1 ค่ำเดือน 4 มีการอัญเชิญพระเขี้ยวแก้วจากพิพิธภัณฑ์วัดพระพุทธรบาทราชวรมหาวิหารออกแห่ฉลองรอบเมืองพระพุทธรบาท ซึ่งมีความเชื่อว่า หากมีการแห่พระเขี้ยวแก้วแล้ว จะสามารถบันดาล ให้ประชาชนได้รับความร่มเย็นเป็นสุข

❖ ประเพณีเจ้าพ่อเขาคอก ที่บริเวณวัดพระพุทธรบาทราชวรมหาวิหาร เป็นประเพณีประจำปี หรือเรียกว่า “งานแห่เจ้าพ่อเขาคอก” ในงานจะมีการแสดงอภินิหารต่าง ๆ ของเจ้าพ่อเขาคอกควบคู่ไปกับการกระทำพิธีลุยไฟ แห่สิ่งโต และการแสดงงิ้ว จะมีชาวจีนที่เป็นลูกศิษย์อยู่ทั่วประเทศเดินทางมาร่วมงาน เริ่มตั้งแต่วันขึ้น 1 ค่ำ เดือน 5 รวม 4 วัน เป็นประจำทุกปี

❖ งานประเพณีกำฟ้า ตำบลบ้านกล้วย อำเภอหนองโดน เป็นประเพณีท้องถิ่น ของชาวไทยที่พูดภาษายวน ได้ทำสืบต่อเนื่องกันมากกว่า 150 ปีเศษ ประกอบพิธีในวันขึ้น 3 ค่ำ เดือน 3 มีการทำบุญตักบาตรด้วยข้าวจี (คือข้าวเหนียวนึ่งสุก แล้วปั้นเป็นก้อนเท่ากำปั้น แล้วทาด้วยไข่ปิ้งพอเหลือง) นอกจากนี้ยังมีพิธีสู่ขวัญข้าว คือนำข้าวใส่ถุงมาทำพิธีเสร็จแล้วไปคลุกเคล้ากับพันธุ์ข้าวที่บ้าน เพื่อเป็นสิริมงคล

❖ งานประเพณีไท-ยวน ในถิ่นที่มีคนไทยวนอยู่โดยเฉพาะอำเภอเสนาให้ อำเภอเฉลิมพระเกียรติ อำเภอเมืองสระบุรี จะมีการจัดงานเลี้ยงขันโตกการทำบุญแบบสลากภัตการละเล่นพื้นเมือง

❖ งานของดีสระบุรี กำหนดจัดงานในช่วงเดือนธันวาคมของทุกปีมีกิจกรรมการแสดงสินค้าพื้นเมือง งานแสดงสินค้าอุตสาหกรรมสินค้าหัตถกรรมพื้นบ้านเป็นสินค้าคุณภาพ

❖ วันโคนมแห่งชาติ กำหนดจัดงานในช่วงเดือนมกราคมของทุกปีโดยจัดที่องค์การส่งเสริมกิจการโคนมแห่งประเทศไทยอำเภอมวกเหล็กภายในงานจะมีการประกวดโคนมและการแสดงต่างๆ รวมถึงนิทรรศการด้านการผลิตนมด้วย

### 8.3 ภูมิปัญญาท้องถิ่น ภาษาถิ่น

#### ภูมิปัญญาท้องถิ่น

△ การแข่งขันฟุ้งเรือ เกิดขึ้นที่วัดมะขามเรียง ตำบลไผ่ขวาง อำเภอบ้านหมอ จังหวัดสระบุรี เมื่อวันที่ ๑๓-๑๕ เมษายน ๒๕๔๓ โดยความคิดริเริ่มของ “พระครูศุภธรรมคุณ” เจ้าอาวาสวัดมะขามเรียง เจ้าคณะอำเภอบ้านหมอ ศิษย์เอกของหลวงพ่อดาบ เกจิอาจารย์ชื่อดังของอำเภอบ้านหมอ ผู้ค้นพบผู้อาวุโส คือ นายกิ่ง สุดสาระ นักทำเรือฟุ้ง

△ มะม่วงนอกฤดู บ้านโคกดินแดง หมู่ที่ 7 ต.เขาดินพัฒนา อ.เฉลิมพระเกียรติ จ.สระบุรี ประชากรส่วนใหญ่ ประกอบอาชีพด้านการเกษตร ซึ่งเมื่อก่อนปลูกแต่ข้าวโพดเลี้ยงสัตว์เพียงเดียว ต่อมาเมื่อประมาณ ปี พ.ศ. 2535 ก็เริ่มนำมะม่วงมาปลูก ซึ่งตอนเริ่มแรกก็ปลูกรายละเอียดไม่ถี่ และเกษตรกรได้เห็นหมู่บ้านข้างเคียงเขาปลูกมาก่อนจึงเริ่มปลูกกันเรื่อยมา ซึ่งเห็นว่ารายได้ดี และไม่เสี่ยงภัยแล้งด้วยจึงได้เริ่มปลูกกันมาจนถึงปัจจุบัน มีเกษตรกรปลูกมะม่วงนอกฤดู 18 ราย ประมาณ 230 ไร่

△ การแปรรูปผักหวานป่า (ข้าวเกรียบผักหวานป่า) ประชากรส่วนใหญ่ในพื้นที่ตำบลหนองบัว ส่วนใหญ่ประกอบอาชีพทำไร่ และพืชที่ทำรายได้ให้แก่ประชาชนตำบลหนองบัวมากที่สุด คือ ผักหวานป่า ซึ่งเป็นพืชผักปลอดสารพิษ และมีคุณค่าทางโภชนาการสูง ซึ่งกลุ่มเกษตรกรส่วนใหญ่จะนำผลผลิตจำหน่ายในรูปแบบของยอดผักหวานป่า และต้นกล้าผักหวานป่า คนในตำบลหนองบัว จึงมีแนวคิดที่จะพัฒนาผลผลิตที่อยู่ในท้องถิ่น โดยการนำมาแปรรูปเป็นข้าวเกรียบผักหวานป่า เพื่อเพิ่มมูลค่าให้แก่ผลผลิต และทำให้ประชาชนมีรายได้เพิ่มขึ้น และคนในชุมชนมีส่วนร่วมในการร่วมคิด ร่วมทำ ร่วมตัดสินใจ และรับผลประโยชน์ร่วมกัน

△ ขนมหินทองกบ กลุ่มทำขนมหินบ้านหนองน้ำสร้าง ที่อยู่ 13 - ตำบลหนองแขง อำเภอนองแขง จังหวัดสระบุรี 18170

△ เห็ด 3 มอ. กลุ่มแม่บ้านโครงการสายใยรักแห่งครอบครัว บ้านหนองสมัคร ที่อยู่ 126/4 - ตำบลโคกแย้ อำเภอนองแขง จังหวัดสระบุรี

△ น้ำเห็ดหลินจือ ศูนย์เรียนรู้เห็ดครบวงจรบ้านคลองไทรฯ ที่อยู่ 441/7 หมู่ที่ 9 ตำบลคลองเรือ อำเภอนองแขง จังหวัดสระบุรี 18150

△ เสื้อลายไทยบ้านคันท่า ตัดเย็บเสื้อลายไทยบ้านคันท่า ที่อยู่ 12/2 ตำบลหนองหมู อำเภอนองแขง จังหวัดสระบุรี

△ สบู่ถ่านไม้ไผ่ กลุ่มวิสาหกิจชุมชนคนเอาถ่าน 71/1 ตำบลวิหารแดง อำเภอนองแขง จังหวัดสระบุรี

△ จักสานไม้ไผ่ กลุ่มจักสานไม้ไผ่ ที่อยู่ 19 หมู่ที่ 2 ตำบลเจริญธรรม อำเภอนองแขง จังหวัดสระบุรี

△ เครื่องออกกำลังกายนิ้วมือ ชมรมผู้สูงอายุตำบลดงเตงาว ที่อยู่ 13 หมู่ที่ 9 ตำบลดงเตงาว อำเภอนองแขง จังหวัดสระบุรี

△ อู , สาโท กลุ่มสหกรณ์แปรรูปผลผลิตทางการเกษตร 31 หมู่ที่ 1 ตำบลไผ่หลิว อำเภอนองแขง จังหวัดสระบุรี

△ ผลิตภัณฑ์จากรากไม้ไผ่ และกะลามะพร้าว นายสมาน โพธิประสิทธิ์ ที่อยู่ 46 ตำบลท่าค้อ อำเภอนองแขง จังหวัดสระบุรี

△ เครื่องต้มยำอบแห้ง (ผ่าน อ.ย.) กลุ่มแม่บ้านเกษตรกรเตาปูน ที่อยู่ 2 หมู่ที่ 6 ตำบลเตาปูน อำเภอนองแขง จังหวัดสระบุรี

△ เครื่องปั้นดินเผา 89/1 หมู่ที่ 3 ตำบลท่ามะปราง อำเภอนองแขง จังหวัดสระบุรี

△ เสื้อถัก กลุ่มสตรีเสื้อถักบ้านป่าไผ่ที่อยู่ 55 หมู่ที่ 5 ตำบลชำผักแพว อำเภอนองแขง จังหวัดสระบุรี

△ ต้นไม้ชุดล้อม สวนป่าเอกชน ที่อยู่ 42 หมู่ที่ 2 ตำบลชะอม อำเภอนองแขง จังหวัดสระบุรี

△ ผลิตภัณฑ์ดอกไม้ประดิษฐ์ กลุ่มอาชีพสตรีบ้านท่าตุม ที่อยู่ 30 หมู่ที่ 1 ตำบลท่าตุม อำเภอแก่งคอย จังหวัดสระบุรี

△ ผลิตภัณฑ์จากเขาสัตว์ ที่อยู่ 211/2 หมู่ที่ 11 ตำบลบ้านป่า อำเภอแก่งคอย จังหวัดสระบุรี

△ ดอกไม้จันทน์และหรีดจากผ้าเช็ดตัว กลุ่มอาชีพสตรีผลิตดอกไม้จันทน์และหรีดจากผ้าเช็ดตัว ที่อยู่ 26 หมู่ที่ 3 ตำบลบ้านธาตุ อำเภอแก่งคอย จังหวัดสระบุรี

△ สบู่สมุนไพรกลอย กลุ่มรู้จักสามัคคีบ้านสมุนไพรกลอย ที่อยู่ 149/2 หมู่ที่ 8 ตำบลห้วยแห้ง อำเภอแก่งคอย จังหวัดสระบุรี

△ ผ้าบาติก กลุ่มอาชีพสตรีบ้านเขามัน ที่อยู่ 24 หมู่ที่ 1 ตำบลทับกวาง อำเภอแก่งคอย จังหวัดสระบุรี

△ เครื่องประดับหัตถกรรมจากหินมงคล,อัญมณี,คริสตัล กลุ่มอัญมณีแห่งศรيرาม ที่อยู่ 42 หมู่ที่ 11 ตำบลคชสิทธิ์ อำเภอหนองแค จังหวัดสระบุรี

△ ลูกประคบสมุนไพร นางสมบุญ มั่งมีทองอยู่ ที่อยู่ 11 ตำบลบัวลอย อำเภอหนองแค จังหวัดสระบุรี

△ การเพาะเห็ดขอน กลุ่มเพาะเห็ดบ้านโคกทอง ที่อยู่ 37/3 ตำบลคชสิทธิ์ อำเภอหนองแค จังหวัดสระบุรี

△ กระจกแกะลาย กลุ่มอาชีพเยาวชนแกะลายกระจกที่อยู่ 10 หมู่ที่ 1 ตำบลห้วยทราย อำเภอหนองแค จังหวัดสระบุรี

△ ดันกระบองเพชร สตรีห้วยทองกลาง 39/2 หมู่ที่ 1 ตำบลห้วยขมิ้น อำเภอหนองแค จังหวัดสระบุรี

△ เส้นด้ายย้อมสี ที่อยู่ 19/9 หมู่ที่ 3 ตำบลบัวลอย อำเภอหนองแค จังหวัดสระบุรี

△ กระเป๋าหนังเทียมสตรี กลุ่มพัฒนาอาชีพทำกระเป๋าหนังสตรี ที่อยู่ตำบลบัวลอย อำเภอหนองแค จังหวัดสระบุรี

△ สินค้าหัตถกรรมเครื่องแก้ว กลุ่มเยาวชนเครื่องเป่าแก้ว ที่อยู่ 43/1 หมู่ที่ 5 ตำบลโคกแย้ อำเภอหนองแค จังหวัดสระบุรี

△ หมวกควาบอย-กลุ่มแม่บ้านโคกแดง ที่อยู่ 30 หมู่ที่ 9 ตำบลโคกตุม อำเภอหนองแค จังหวัดสระบุรี

△ รองเท้ามหัศจรรย์ กลุ่มถักพรมเช็ดเท้าบ้านโคก ตำบลม่วงงาม อำเภอเสาไห้ จังหวัดสระบุรี

△ สบู่ข้าวโพดขัดผิว กลุ่มสบู่ข้าวโพดขัดผิว ที่อยู่ตำบลหัวปลวก อำเภอเสาไห้ จังหวัดสระบุรี

△ ทอผ้าบ้านต้นตาล กลุ่มทอผ้าบ้านต้นตาล ที่อยู่ ลานวัดต้นตาล ตำบลต้นตาล อำเภอเสาไห้ จังหวัดสระบุรี

△ มะม่วงนอกฤดู นายเจนรงค์ คำทรัพย์ ที่อยู่ตำบลเขาหินพัฒนา อำเภอเฉลิมพระเกียรติ จังหวัดสระบุรี

△ ปราสาทผึ้ง นายสมาน คันธนู ที่อยู่ตำบลเขาหินพัฒนา อำเภอเฉลิมพระเกียรติ จังหวัดสระบุรี

△ ผ้าทอพื้นเมือง กลุ่มผ้าทอพื้นเมือง ที่อยู่ 9 หมู่ที่ 5 ตำบลห้วยบง อำเภอเฉลิมพระเกียรติ จังหวัดสระบุรี

△ กาแฟไทยซอง ( หนองควายโซ ) ตำบลหนองควายโซ อำเภอหนองแซง จังหวัดสระบุรี

△ ถ้วยกระจก งากระจก นายไพโรจน์ชาติวิวัฒนาการ ที่อยู่ 43/19 หมู่ที่ 9 ตำบลมิตรภาพ อำเภอมวกเหล็ก จังหวัดสระบุรี

△ ไวน์ ภูอมร ที่อยู่ 44 หมู่ที่ 10 ตำบลมิตรภาพ อำเภอมวกเหล็ก จังหวัดสระบุรี

△ ข้าวเม่าหมีสามรส ที่อยู่ 263 หมู่ที่ 12 ตำบลหนองย่างเสือ อำเภอมวกเหล็ก จังหวัดสระบุรี

△ โต๊ะจากรากไม้ กลุ่มอาชีพทำรากไม้ หมู่ที่ 14 ตำบลลำพญากลาง อำเภอมวกเหล็ก จังหวัดสระบุรี

△ โคมไฟหินอ่อน กลุ่มหัตถกรรมหินอ่อน ที่อยู่ 6 หมู่ที่ 2 ตำบลตลิ่งชัน อำเภอเมืองสระบุรี จังหวัดสระบุรี

△ เรือจำลอง กลุ่มผลิตเรือจำลอง ที่อยู่ 140 หมู่ที่ 1 ตำบลหนองปลาไหล อำเภอเมืองสระบุรี จังหวัดสระบุรี

△ ครกหินกลิ้ง สากหินกลิ้ง กลุ่มผลิตครกหินกลิ้ง ที่อยู่ 5/3 หมู่ที่ 3 ตำบลปากข้าวสาร อำเภอเมืองสระบุรี จังหวัดสระบุรี

△ แผ่นไม้แก้ว กลุ่มอาชีพแผ่นไม้แก้ว ที่อยู่ 599 ถนนพิชัยณรงค์สงคราม ตำบลปากเพรียว อำเภอเมืองสระบุรี จังหวัดสระบุรี

△ ปุยอินทรียี่สิบภาพ กลุ่มอาชีพปุยอินทรียี่สิบภาพ ที่อยู่ 16 หมู่ที่ 7 ตำบลหนองโน อำเภอเมืองสระบุรี จังหวัดสระบุรี

△ ดอกไม้เกล็ดปลา กลุ่มดอกไม้เกล็ดปลา ที่อยู่ ศูนย์เรียนรู้ชุมชนบ้านหนองไทร หมู่ที่ 3 ตำบลวังม่วง อำเภอวังม่วง จังหวัดสระบุรี

#### ภาษาถิ่น

ลาวเวียง คือ ลาวมาจากนครเวียงจันทน์ ปัจจุบันมีอยู่มากที่อำเภอแก่งคอย อำเภอหนองแค อำเภอหนองแขง อำเภอวิหารแดง อำเภอเสาไห้ และอำเภอบ้านหมอ

ลาวพวน คือ ลาวที่มาจากเมืองพวน (แขวงเชียงขวาง) ตั้งถิ่นฐานที่อำเภอหนองโดน และอำเภอดอนพุด

ลาวแง้ว คือ ลาวที่มาจากชนบทชานเมืองเวียงจันทน์ ปัจจุบันตั้งถิ่นฐานที่บ้านตาลเสี้ยน บ้านหนองระกำ อำเภอพระพุทธบาท และบางหมู่บ้านในอำเภอหนองโดน

ลาวญ้อ คือ ลาวที่มาจากเมืองคำเกิดในประเทศลาว ปัจจุบันยังมีผู้พูดภาษาลาวญ้อ ในบางหมู่บ้าน อำเภอแก่งคอย

## 8.4 สินค้าพื้นเมืองและของที่ระลึก

จากการดำเนินงานตามนโยบายของรัฐบาล โครงการหนึ่งตำบล หนึ่งผลิตภัณฑ์ (OTOP) ตั้งแต่ปี 2545 จนถึงปัจจุบัน คือการสร้างงาน สร้างรายได้ ให้กับชุมชน เพื่อแก้ไขปัญหาความยากจน และสร้างเศรษฐกิจฐานรากให้เข้มแข็ง ยั่งยืน

จังหวัดสระบุรีได้ดำเนินการสนับสนุนช่องทางการดำเนินงานด้านการตลาด โดยการสร้างศูนย์ OTOP คอมเพล็กซ์ หมู่ที่ 1 ตำบลพุดแค อำเภอเฉลิมพระเกียรติฯ ใช้งบประมาณของจังหวัดสระบุรี มีการเจรจาธุรกิจการค้าส่งกับห้างสรรพสินค้าทั้งในพื้นที่และนอกพื้นที่ เช่น สยามพารากอน เดอะมอลล์งามวงศ์วาน ท็อปซูเปอร์เซ็นเตอร์ โครงการหลวง ปีมะ ป.ต.ท. ฟู้ดแลนด์ซูเปอร์มาร์เก็ต บ้านไร่กาแฟ ดีเอ็มโพเรียม ภายใต้แบรนด์เนม “บ้านกระเจี๊ยบ” จ.สระบุรี เพื่อเป็นการส่งเสริมและสนับสนุนให้ ทุกอำเภอมีการจำหน่ายสินค้าหนึ่งตำบล หนึ่งผลิตภัณฑ์ ในทุกพื้นที่ ส่งเสริมการพัฒนาคุณภาพผลิตภัณฑ์ เพื่อก้าวสู่ความเป็นสากล OTOP ทั้งเรื่องการพัฒนาผลิตภัณฑ์ บรรลุภัณฑ์ การตลาด ซึ่งจังหวัดได้ดำเนินการ คัดสรรผลิตภัณฑ์ OTOP และเป็นที่ยู่อัจฉริยะได้แก่



ตารางโครงการหนึ่งตำบล หนึ่งผลิตภัณฑ์ (OTOP) ของจังหวัดสระบุรี

อำเภอ	สินค้า/ผลิตภัณฑ์
อำเภอเมืองสระบุรี	น้ำยาสมุนไพรชันครอกกล้วยอบม้วน ผลิตภัณฑ์หินอ่อน
อำเภอเสาไห้	ผ้าทอบ้านต้นตาล ผ้าทอบ้านท่าช้าง กระจยาสารทเจ้แดง สบู่ข้าวโพด
อำเภอหนองแค	แต่งแคนตาลูปและเมลล่อน กลุ่มสตรีจักรสานเชือกมัดฟาง ผลไม้อบกรอบเอโกะ
อำเภอหนองแซง	ผักสลัด บริษัทคลื่นฟาร์ม
อำเภอพระพุทธบาท	ทองม้วนสมุนไพร ตูไม้สักแกะลายโบราณ
อำเภอแก่งคอย	อโรร่าน้ำมันงาบริสุทธิ์ ศิลปะประดิษฐ์เส้นไหมไทย
อำเภอมวกเหล็ก	กะหรี่ปั๊บ ผลิตภัณฑ์จากรากไม้
อำเภอเฉลิมพระเกียรติฯ	คุกกี้ธัญพืช พายอบกรอบ ผลิตภัณฑ์หินอ่อน
อำเภอหนองโดน	เสื่อลายไทย
อำเภอวิหารแดง	ข้าวแต่น้ำแดงโม ซดกโมโน
อำเภอวังม่วง	น้ำผึ้งทานตะวัน จักสานไบลาน
อำเภอดอนพุด	น้ำผลไม้พร้อมดื่ม
อำเภอบ้านหมอ	เสื่อเช็ดบุรุษ ดอกไม้ประดิษฐ์จากผ้าใยบัว

ที่มา: ข้อมูลผลิตภัณฑ์เด่นจังหวัดสระบุรี (PSO)

## 9. ทรัพยากรธรรมชาติ

### 9.1 น้ำ

ทรัพยากรน้ำผิวดินของจังหวัดสระบุรี มีแหล่งน้ำ ได้แก่ แม่น้ำ (ป่าสัก) คลอง ลำห้วย และหนอง บึง ที่มีน้ำตลอดปีกระจายอยู่ในพื้นที่ต่าง ๆ ใน 13 อำเภอ ประมาณ 81 แห่ง และมีคลองรวมทั้งลำห้วยหนอง บึง ที่มีน้ำเฉพาะฤดูฝนประมาณ 128 แห่ง แหล่งน้ำสำคัญ ได้แก่

(1) แม่น้ำป่าสัก ซึ่งมีต้นน้ำจากจังหวัดเลย ไหลผ่าน เพชรบูรณ์ ลพบุรี สระบุรี แล้วไหลรวมกับแม่น้ำเจ้าพระยาที่ จังหวัดพระนครศรีอยุธยา (รวมความยาว 513 กม.) มีเขื่อนป่าสักชลสิทธิ์เป็นแหล่งกักเก็บน้ำ บริเวณรอยต่อจังหวัดลพบุรีกับจังหวัดสระบุรี ปริมาณกักเก็บสูงสุด 960 ล้าน ลบ.ม. ช่วงที่ไหลผ่านจังหวัดสระบุรี (จากท้ายเขื่อนป่าสักชลสิทธิ์) ไหลผ่าน อ.วังม่วง (3 ตำบล) อ.มวกเหล็ก (2 ตำบล) อ.แก่งคอย (8 ตำบล) อ.เมืองสระบุรี (4 ตำบล) และ อ.เสาไห้ (8 ตำบล) ความยาวประมาณ 102 กม. เป็นแหล่งน้ำผิวดินเพื่อการเกษตรกรรม และอุปโภค บริโภค ที่สำคัญที่สุดของจังหวัด

#### (2) คลองและลำห้วยที่สำคัญ

(2.1) ลำห้วยมวกเหล็ก มีต้นน้ำบริเวณเขาอินทนิลในอุทยานแห่งชาติเขาใหญ่ไหลผ่าน อ.มวกเหล็ก (ต.มิตรภาพ ต.มวกเหล็ก) และ อ.วังม่วง (ต.คำพราน. ต.แสงพัน) แล้วไหลรวมกับแม่น้ำป่าสักรวมความยาวประมาณ 84 กม. เป็นลำห้วยที่ไหลผ่านบริเวณภูเขาจึงมีแก่งน้ำและน้ำตกมากมายเป็นแหล่งท่องเที่ยวที่มีชื่อเสียง ได้แก่ น้ำตกมวกเหล็ก (สวนรุกขชาติ) น้ำตกดงพญาเย็น และน้ำตกเจ็ดสาวน้อย (อุทยานแห่งชาติ)

(2.2) คลองปากเพรียว รับน้ำจากคลองทุ่งสาธิตา คลองพวง คลองเขาไม้โค่นรวมกับน้ำฝนที่ตกเขต ต.ตำบลกุดนกเป่า และ ต.หนองปลาไหล มีอ่างเก็บน้ำชลประทานคลองเพรียวบริเวณ ต.ปากเพรียว (ก่อนไหลรวมกับแม่น้ำป่าสัก) เป็นแหล่งกักเก็บน้ำในปริมาณกักเก็บ 375,000 ลบ.ม เป็นแหล่งน้ำเพื่อการเกษตรและการอุปโภค - บริโภค (ส่วนน้อย)

(2.3) ลำห้วยธารทองแดง มีต้นน้ำจากจังหวัดลพบุรีไหลผ่าน ต.พุดำจาม และ ต.ธารเกษม อ.พระพุทธบาท โดยมีคลองธารเกษม ซึ่งมีต้นน้ำบริเวณเขาโพล่ง - เขาวง ( ต.พุกร่าง ต.เขาวง) ไหลมารวมก่อนไหลออกทุ่งหนองโดน ลำห้วยสายนี้ในอดีตมีชื่อเสียงคู่มากับรอยพระพุทธบาท โดยเป็นบริเวณเสด็จประพาสของพระมหากษัตริย์สมัยกรุงศรีอยุธยา มีบันทึกเป็นหลักฐานตามนิราศธารทองแดงของเจ้าฟ้ากุ้ง

(2.4) คลองปากบาง รับน้ำจากคลองห้วยแร้ง ห้วยผึ้ง รวมกับน้ำฝนที่ตกในบางส่วนของพื้นที่ ต.ห้วยบง ต.เขาหินพัฒนา ต.ผึ้งรวง อ.เฉลิมพระเกียรติ และ ต.จี่วังาม ต.บ้านยาง อ.เสาไห้ แล้วไหลรวมกับแม่น้ำป่าสัก

(2.5) คลองเริงราง เป็นคลองที่ต่อเชื่อมกับแม่น้ำป่าสักในบริเวณเกือบสุดเขตที่แม่น้ำป่าสักไหลผ่านจังหวัดสระบุรี (ต.เริงราง อ.เสาไห้) ซึ่งเป็นที่ราบรับน้ำจากห้วยป่าหวาย ห้วยศาลเจ้า หนองหลวง หนองบ้านคร้ว ไหลลงแม่น้ำป่าสัก ในฤดูน้ำหลากน้ำจากแม่น้ำป่าสักจะไหลย้อนผ่านคลองเริงรางเข้าทุ่งราบ ต.บ้านคร้ว อ.บ้านหมอ แล้วลดระดับลงในฤดูแล้วระดับน้ำในคลองเริงรางจะเท่ากับระดับน้ำในแม่น้ำป่าสัก

(3) หนองบึงที่สำคัญ มีหนองบึงที่มีน้ำตลอดปีในอำเภอต่าง ๆ ได้แก่

- 1) อำเภอวังม่วง หนองมณีโชติ (ต.แสลงพัน) ความจุ น้ำ 120 ลบ.ม.  
บึงปึกสะเหยียง (ต.แสลงพัน) ความจุ น้ำ 970 ลบ.ม.
- 2) อำเภอหนองโดน หนองแร้ง (ต.ดอนทอง) ความจุ น้ำ 8,000 ลบ.ม.  
หนองน้ำบุง (ต.บ้านกล้วย) ความจุ น้ำ 75,000 ลบ.ม.
- 3) อำเภอวิหารแดง หนองปลาไหล (ต.วิหารแดง) ความจุ 600 ลบ.ม.  
หนองโพธิ์ (ต.หนองสรวง) ความจุ น้ำ 10,000 ลบ.ม.  
หนองฟ้าเลื่อน (ต.หนองสรวง) ความจุ น้ำ 4,800 ลบ.ม.
- 4) อำเภอแก่งคอย บึงตลาดไชย (ต.สองคอน) ความจุ น้ำ 24,000 ลบ.ม.
- 5) อำเภอบ้านหมอ หนองหลวง (ต.บ้านคร้ว) ความจุ 150,000 ลบ.ม.
- 6) อำเภอเสาไห้ บึงโจ้ง (ต.เมืองเก่า) ความจุ น้ำ 125,000 ลบ.ม.  
บึงวัดเพชร(ต.บ้านยาง) ความจุ น้ำ 52,500 ลบ.ม.

จากข้อมูลแหล่งน้ำผิวดินซึ่งกระจายอยู่ใน 13 อำเภอของจังหวัดสระบุรี สามารถประมาณการปริมาณน้ำสำรองจากแหล่งน้ำธรรมชาติในฤดูแล้งโดยคำนวณจาก (1) ปริมาณน้ำในแม่น้ำป่าสัก และ(2) ความจุน้ำในหนองบึงต่างๆ ที่มีน้ำตลอดปี จะมีตัวเลขปริมาณน้ำสำรองจากแหล่งธรรมชาติเท่ากับ 12,930,990 ลบ.ม.แยกเป็นน้ำในแม่น้ำป่าสัก 12,480,000 ลบ.ม. และในหนองบึงต่างๆ 450,990 ลบ.ม. โดยเมื่อรวมปริมาณน้ำสำรองในเขื่อนป่าสักชลสิทธิ์ที่ระบายน้ำลงสู่แม่น้ำป่าสักเฉลี่ย 3,500,000 ลบ.ม. /วัน และน้ำในอ่างเก็บน้ำชลประทานต่างๆ แล้ว จังหวัดสระบุรีนับเป็นจังหวัดที่มีทรัพยากรน้ำผิวดินอุดมสมบูรณ์

### แหล่งน้ำในพื้นที่ลุ่มน้ำป่าสักจังหวัดสระบุรี

การศึกษาเกี่ยวกับสภาพพื้นฐานของทรัพยากรน้ำภายในลุ่มน้ำป่าสักที่เป็นพื้นที่บางส่วนของจังหวัดสระบุรีประกอบด้วย 11 อำเภอ คือ อำเภอเมือง อำเภอแก่งคอย อำเภอบ้านหมอ อำเภอพระพุทธบาท อำเภอมวกเหล็ก อำเภอวิหารแดง (นอกลุ่มน้ำ) อำเภอหนองโดน อำเภอเสาไห้ อำเภอหนองแซง อำเภอวังม่วง และ อำเภอเฉลิมพระเกียรติ

## 9.2 ป่าไม้

จังหวัดสระบุรีมีเนื้อที่ทั้งสิ้น 2,235,303.75 ไร่ มีการใช้ประโยชน์ในพื้นที่ แบ่งเป็น

- พื้นที่เพื่อการเกษตร 1,261,870 ไร่ (56.55%)
- พื้นที่ป่าไม้ 572,988 ไร่ (25.63%)

(ที่มีสภาพป่าจากการสำรวจภาพถ่ายดาวเทียมพื้นที่มีต้นไม้ปกคลุม ยกเว้นสวนเกษตร สวนยางพารา สภาพป่าโดยทั่วไป เป็นป่าดิบแล้งและป่าเบญจพรรณไม้ที่สำคัญ ได้แก่ ไม้ยาง ไม้ตะเคียน ไม้เต็ง ไม้มะค่าและไม้ประดู่ เป็นต้น )

- พื้นที่สาธารณะ 89,349 ไร่ (4.00%)
- พื้นที่ยังไม่จำแนก (นิคมสร้างตนเอง) 311,097 ไร่ (13.9%)

สรุป 1. พื้นที่ดินป่าไม้ในเขตอุทยานแห่งชาติ และป่าสงวนแห่งชาติมีเนื้อที่ประมาณ 459,749.25 ไร่

2. พื้นที่ที่มีสภาพป่ามีลักษณะเป็นภูเขาอยู่ในเขตนิคมสร้างตนเองพระพุทธบาท จังหวัดสระบุรี และที่สาธารณะมีเนื้อที่รวมกันได้ประมาณ 113,240 ไร่ ดังนั้น รวมเนื้อที่ที่มีสภาพป่าไม้ทั้งหมดในพื้นที่จังหวัดสระบุรี ที่ประมาณ 572,989 ไร่ คิดเป็น 25.63 % ของพื้นที่จังหวัด

### สัตว์ป่า

จากการศึกษาเอกสารทางด้านทรัพยากรสัตว์ป่าของสำนักวิชาการสวนวิจัยสัตว์ป่า กรมป่าไม้ และจากการสำรวจเพิ่มเติมในปัจจุบันพบว่า เนื่องจากพื้นที่ป่าในอดีตถูกบุกรุกทำลายเพื่อใช้เป็นพื้นที่เกษตรกรรม และอื่น ๆ มีผลกระทบต่อพื้นที่อยู่อาศัย แหล่งน้ำ และแหล่งอาหารของสัตว์ป่า สัตว์ป่าส่วนใหญ่จึงอาศัยอยู่ในพื้นที่อนุรักษ์ คือ อุทยานแห่งชาติเขาใหญ่ อุทยานแห่งชาติน้ำตกเจ็ดสาวน้อย (พื้นที่เตรียมประกาศเป็น อุทยานแห่งชาติ) และเขตห้ามล่าสัตว์ป่าเขาคอก-เขาหินผาด ส่วนในพื้นที่นอกพื้นที่ป่าอนุรักษ์จะพบเห็นสัตว์ป่าที่มีประโยชน์ต่อสิ่งแวดล้อมง่าย เช่น นกเอี้ยงสาลิภา นกเอี้ยงหงอน นกเอี้ยงโครง นกเขาใหญ่ นกเขาชวา นกกากวน นกตะขาบทุ่ง นกกระปูด นกคุ้ม นกกวัก และนกยางชนิดต่าง ๆ งู พังพอน และสัตว์ป่าจำพวก กระรอกชนิดต่าง ๆ ที่สามารถพบเห็นได้โดยทั่วไป และเนื่องจากจังหวัดสระบุรี พื้นที่บางส่วนเป็นพื้นที่ที่มีระบบนิเวศน์เขาหินปูน และถ้า จึงมีสัตว์ป่าจำพวกที่อาศัยอยู่เฉพาะถิ่นในระบบนิเวศน์เขาหินปูน เท่านั้น คือนกจู้เต็น เขาหินปูน ชนิดพันธุ์สระบุรี

## 9.3 ภูเขา

เป็นภูเขาสลับซับซ้อนของเทือกเขาแดงพญาเย็นและเขาใหญ่ มีความสูงประมาณ 300-500 เมตร จากระดับน้ำทะเลปานกลาง พบอยู่ทางทิศตะวันออกเฉียงเหนือ และทิศเหนือของจังหวัด นอกจากนี้พบที่ เทือกเขาอินทนิ ซึ่งมีความสูงประมาณ 1,051 เมตร จากระดับน้ำทะเลปานกลาง ซึ่งแบ่งเขตจังหวัดสระบุรี และนครราชสีมา เทือกเขาเหล่านี้ ส่วนใหญ่เป็นเขาหินปูน พื้นที่เป็นเขาที่ย่อมหรือที่ราบสูงและภูเขา ได้แก่ บริเวณทางเหนือของอำเภอเฉลิมพระเกียรติ อำเภอแก่งคอย อำเภอมวกเหล็ก อำเภอพระพุทธบาท และ อำเภอวังม่วง ซึ่งในเขตพื้นที่ดังกล่าวส่วนมาก เป็นพื้นที่ภูเขาที่มีเนินเขาลูกโดด (Monadnock) สลับกับที่ราบสูง โดยเฉลี่ยพื้นที่ดังกล่าวมีความสูงอยู่ประมาณ 100-500 เมตร จากระดับน้ำทะเลปานกลาง เช่น ยอดเขาโพล่ง ซึ่งอยู่ในเขตอำเภอพระพุทธบาทมีความสูงประมาณ 592 เมตร จากระดับน้ำทะเลปานกลาง และในเขตพื้นที่ดังกล่าวในช่วงฤดูแล้ง มักประสบกับปัญหาอากาศร้อนและแห้งแล้งที่ค่อนข้างรุนแรงในแต่ละปี โดยบริเวณนี้มีเนื้อที่ประมาณร้อยละ 40 ของเนื้อที่จังหวัด

## 9.4 คุณภาพของทรัพยากรธรรมชาติ

### คุณภาพของทรัพยากรธรรมชาติและสิ่งแวดล้อม

#### คุณภาพน้ำ

สำนักงานสิ่งแวดล้อมภาคที่ 7 ได้ทำการติดตามตรวจสอบคุณภาพน้ำแม่น้ำป่าสัก จังหวัดสระบุรี ประจำปีงบประมาณ 2558 จำนวน 2 สถานี ได้แก่ สะพานท้ายเมือง อ.เมือง จ.สระบุรี (PS04) และ สะพานอดิเรกสาร อ.แก่งคอย จ.สระบุรี (PS05) โดยทำการเก็บตัวอย่างน้ำจำนวน 4 ครั้ง ได้แก่ ครั้งที่ 1 เดือนธันวาคม 2557 ครั้งที่ 2 เดือนมีนาคม 2558 ครั้งที่ 3 เดือนพฤษภาคม 2558 และครั้งที่ 4 เดือนสิงหาคม 2558 ผลการประเมินคุณภาพน้ำโดยรวมของแม่น้ำป่าสัก จังหวัดสระบุรี โดยใช้เกณฑ์มาตรฐานคุณภาพน้ำแหล่งน้ำผิวดิน พบว่า คุณภาพน้ำส่วนใหญ่จัดอยู่ในเกณฑ์เสื่อมโทรม (ประเภทที่ 4) ซึ่งต่ำกว่ามาตรฐานแหล่งน้ำผิวดินตามประกาศกรมควบคุมมลพิษ เรื่อง กำหนดประเภทของแหล่งน้ำในแม่น้ำป่าสัก ลงวันที่ 27 มีนาคม 2551 ในราชกิจจานุเบกษา เล่ม 125 ตอนพิเศษ 71 วันที่ 27 มีนาคม 2551 กำหนดให้แม่น้ำป่าสักตั้งแต่จุดบรรจบระหว่างแม่น้ำป่าสักกับแม่น้ำเจ้าพระยา บริเวณเทศบาลตำบลหอรตันชัย หมู่ที่ 2 ตำบลหอรตันชัย อำเภอพระนครศรีอยุธยา กิโลเมตรที่ 0 จนถึงแม่น้ำป่าสัก บริเวณเทศบาลตำบลหล่มสัก ตำบลหล่มสัก อำเภอหล่มสัก จังหวัดเพชรบูรณ์ กิโลเมตรที่ 568 เป็นแหล่งน้ำประเภทที่ 3 โดยมีค่าต่ำสุด-สูงสุด และค่าเฉลี่ยของคุณภาพน้ำที่สำคัญ ดังแสดงตามตาราง

ตารางแสดงค่าเฉลี่ยคุณภาพน้ำที่สำคัญ และบริเวณที่มีปัญหาคุณภาพน้ำของแม่น้ำป่าสัก

พารามิเตอร์	ค่าต่ำสุด	ค่าสูงสุด	ค่าเฉลี่ย	มาตรฐานแหล่งน้ำประเภทที่ 3	บริเวณที่มีปัญหาคุณภาพน้ำ
DO	4.5 มก./ล	7.4 มก./ล	6.3 มก./ล.	≥ 4.00 มก./ล.	-
BOD	1.1 มก./ล	6.5 มก./ล	2.7 มก./ล.	≤ 2.00 มก./ล.	สะพานท้ายเมือง อ.เมือง สะพานท้ายเมือง อ.เมือง
TCB	130 MPN/100มล.	9,200 MPN/100มล.	2,726 MPN/100มล.	≤ 20,000 MPN/100มล.	สะพานอดิเรกสาร อ.แก่งคอย สะพานอดิเรกสารอ.แก่งคอย
FCB	20 MPN/100มล.	5,400 MPN/100มล.	1,130 MPN/100มล.	≤ 4,000 MPN/100มล.	สะพานท้ายเมือง อ.เมือง สะพานอดิเรกสาร อ.แก่งคอย
NH <sub>3</sub>	0.06 มก./ล	1.00 มก./ล	0.37 มก./ล.	≤ 0.50 มก./ล.	-

หมายเหตุ

\*มาตรฐานคุณภาพน้ำในแหล่งน้ำผิวดิน ตามประกาศคณะกรรมการสิ่งแวดล้อมแห่งชาติ ฉบับที่ 8 พ.ศ. 2537

บริเวณที่ค่า BOD สูงสุด    บริเวณที่ค่า TCB สูงสุด    บริเวณที่ค่า FCB สูงสุด

จากตารางคุณภาพน้ำที่เป็นปัญหาสำคัญได้แก่ ค่า BOD TCB และ FCB ซึ่งมีสาเหตุหลักมาจากน้ำทิ้งจากภาคครัวเรือน และเกษตรกรรม ดังนั้นควรมีการรณรงค์ให้ประชาชนลดการใช้น้ำเพื่อลดน้ำเสีย และมีการจัดการน้ำเสียที่ต้นทางโดยการบำบัดน้ำเสียที่บ้านเรือน นำน้ำที่บำบัดแล้วกลับมาใช้ประโยชน์ องค์การปกครองส่วนท้องถิ่นมีการจัดสร้างระบบบำบัดน้ำเสียรวมชุมชน และดำเนินงานระบบบำบัดน้ำเสียรวมที่มีอยู่ให้มีประสิทธิภาพ หรือส่งเสริมให้มีการบำบัดน้ำเสียในบ้านเรือนเบื้องต้นโดยใช้ถังบำบัดสำเร็จรูป ด้านเกษตรกรรม ลดการใช้ปุ๋ยเคมี ส่งเสริมการนำของเสียมาทำปุ๋ยอินทรีย์ หรือก๊าซชีวภาพ และใช้ปุ๋ยในปริมาณที่เหมาะสม ไม่มากจนตกค้างสะสมบนหน้าดิน เป็นการลดค่าใช้จ่าย ทั้งการนำน้ำที่บำบัดแล้วจากระบบบำบัดรวมมาใช้ในการเกษตรก็เป็นการลดปริมาณน้ำทิ้งที่จะระบายลงสู่แหล่งน้ำสาธารณะ

ที่มา : สำนักงานสิ่งแวดล้อมภาคที่ 7

## น้ำเสียจากโรงงานอุตสาหกรรม

เนื่องจากจังหวัดสระบุรี เป็นจังหวัดที่มีโครงสร้างพื้นฐานเหมาะสมแก่การลงทุนด้านอุตสาหกรรมต่างๆ พร้อมทั้งได้ถูกกำหนดให้เป็นศูนย์พัฒนาอุตสาหกรรมตอนบนการประกอบการอุตสาหกรรม ซึ่งเป็นกิจกรรมที่มีการเจริญเติบโตอย่างรวดเร็วจากการที่โรงงานอุตสาหกรรมมีมากมาย อยู่หลายประเภท ก็จะมีลักษณะของน้ำเสีย แตกต่างกันไป แม้กระทั่งในโรงงานประเภทเดียวกัน ลักษณะน้ำเสียที่เกิดขึ้นนั้นยังแตกต่างกัน และช่วงเวลาก็แตกต่างกัน

### คุณภาพอากาศ

สำนักงานสิ่งแวดล้อมภาคที่ 7 ได้ดำเนินการติดตามตรวจสอบเฝ้าระวังคุณภาพอากาศในเขตพื้นที่ควบคุมมลพิษ ตำบลหน้าพระลาน อำเภอเฉลิมพระเกียรติ จังหวัดสระบุรี ปีงบประมาณ 2558 ตั้งแต่เดือนตุลาคม 2557 - กันยายน 2558 โดยการเก็บตัวอย่างอากาศเพื่อตรวจวัดปริมาณฝุ่นละอองในบรรยากาศ ขนาดไม่เกิน 10 ไมครอน(PM-10) “โครงการติดตามตรวจสอบฝุ่นละอองในบรรยากาศเขตควบคุมมลพิษ” จำนวน 2 สถานี ได้แก่ โรงเรียนบ้านคู้งเขาเขียว และสถานีวัดหน้าพระลาน จำนวน 4 ครั้ง/เดือน โดยใช้เครื่องเก็บตัวอย่างฝุ่นละอองแบบปริมาตรสูง(Gravimetric-High Volume) พบว่า

1. ตัวอย่างอากาศของสถานีตรวจวัดบริเวณโรงเรียนบ้านคู้งเขาเขียว จำนวนทั้งสิ้น 38 ตัวอย่าง พบตัวอย่างอากาศที่มีปริมาณฝุ่นละออง (PM-10) สูงเกินมาตรฐาน 17 ตัวอย่าง คิดเป็นร้อยละ 44.7 ของตัวอย่างทั้งหมด โดยปริมาณฝุ่นละอองสูงสุดที่ตรวจวัดได้เท่ากับ 0.539 มิลลิกรัม/ลูกบาศก์เมตร และปริมาณฝุ่นละอองต่ำสุดที่ตรวจวัดได้เท่ากับ 0.034 มิลลิกรัม/ลูกบาศก์เมตร

2. ตัวอย่างอากาศของสถานีตรวจวัดบริเวณวัดหน้าพระลาน จำนวนทั้งสิ้น 38 ตัวอย่าง พบตัวอย่างอากาศที่มีปริมาณฝุ่นละออง (PM-10) สูงเกินมาตรฐาน 17 ตัวอย่าง คิดเป็นร้อยละ 44.7 ของตัวอย่างทั้งหมด โดยปริมาณฝุ่นละอองสูงสุดที่ตรวจวัดได้เท่ากับ 0.425 มิลลิกรัม/ลูกบาศก์เมตร และปริมาณฝุ่นละอองต่ำสุดที่ตรวจวัดได้เท่ากับ 0.013 มิลลิกรัม/ลูกบาศก์เมตร

ทั้งนี้ ได้ผนวกผลการตรวจวัดปริมาณฝุ่นละอองในบรรยากาศ (PM-10) บริเวณสถานีตำรวจภูธรตำบลหน้าพระลาน โดยสถานีตรวจวัดคุณภาพอากาศอัตโนมัติ ของกรมควบคุมมลพิษ จำนวนทั้งสิ้น 321 ตัวอย่าง พบตัวอย่างอากาศที่มีปริมาณฝุ่นละออง (PM-10) สูงเกินมาตรฐาน 126 ตัวอย่าง คิดเป็นร้อยละ 39.2 ของตัวอย่างทั้งหมด โดยปริมาณฝุ่นละอองสูงสุดที่ตรวจวัดได้เท่ากับ 0.351 มิลลิกรัม/ลูกบาศก์เมตร และปริมาณฝุ่นละอองต่ำสุดที่ตรวจวัดได้เท่ากับ 0.026 มิลลิกรัม/ลูกบาศก์เมตร และพบว่าปริมาณฝุ่นละอองที่ตรวจวัดได้มีค่าสูงสุด และเกินมาตรฐานอยู่ในช่วงฤดูหนาว (พ.ย. - กลางเดือน ก.พ.)

### อากาศและเสียง

- คุณภาพอากาศ บริเวณตำบลหน้าพระลาน อำเภอเฉลิมพระเกียรติ จังหวัดสระบุรี ตามแนวเขตการปกครองท้องถิ่นทั้งตำบล ซึ่งอยู่ในเขตเทศบาลตำบลและองค์การบริหารส่วนตำบล ได้รับการประกาศเป็นเขตควบคุมมลพิษตามความในมาตรา 59 แห่งพระราชบัญญัติส่งเสริมและรักษาคุณภาพสิ่งแวดล้อมแห่งชาติ พ.ศ.2535 โดยคณะกรรมการสิ่งแวดล้อมแห่งชาติมีมติเห็นชอบ เมื่อวันที่ 19 เมษายน 2547 และประกาศลงในราชกิจจานุเบกษา เมื่อวันที่ 13 สิงหาคม 2547 เนื่องจากมีปัญหาผลกระทบทางอากาศด้านฝุ่นละอองอย่างรุนแรงและต่อเนื่องมาตั้งแต่ปี 2539 - 2547 โดยมีปริมาณฝุ่นละอองขนาดเล็ก (PM<sub>10</sub>) เฉลี่ยสูงสุดเกินมาตรฐาน (120 µg/m<sup>3</sup>) ในแต่ละเดือน โดยเฉพาะในช่วงฤดูหนาวและฤดูแล้งอันมีสาเหตุมาจากการประกอบการเหมืองหิน และระเบิดย่อยหินเป็นจำนวนมากในบริเวณดังกล่าว (โรงโม่บด ย่อยหิน 26 แห่ง

เหมืองหิน 8 แห่ง) รวมทั้งกิจกรรมต่อเนื่อง ได้แก่ การขนส่ง และอุตสาหกรรมปูนซีเมนต์ขาว และการแต่งแร่  
กรรมควบคุมมลพิษได้ติดตั้งสถานีตรวจวัดคุณภาพอากาศในพื้นที่จังหวัดสระบุรี 2 บริเวณ คือ

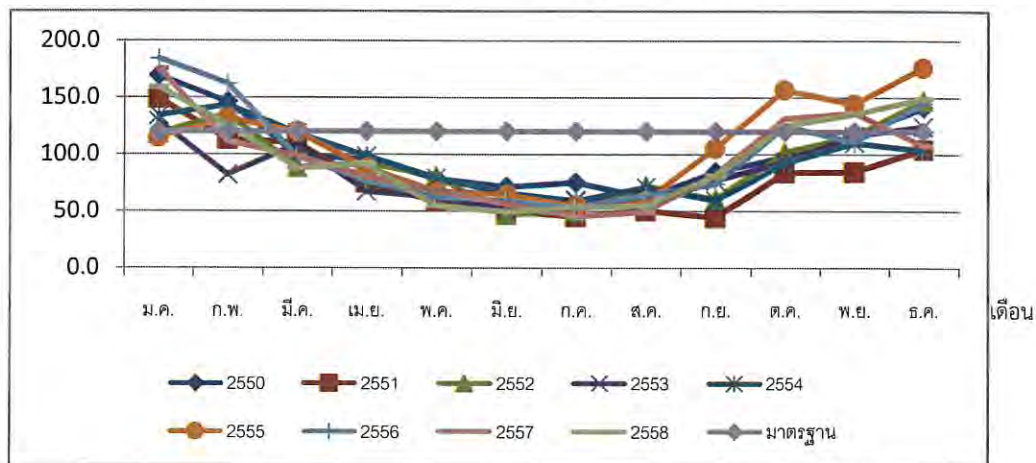
(๑) บริเวณโรงเรียนหน้าพระลาน ตำบลหน้าพระลาน อำเภอเฉลิมพระเกียรติ โดยเมื่อปี  
2549 ได้ย้ายสถานีตรวจวัดฯ ไปตั้งอยู่ที่สถานีตำรวจภูธรหน้าพระลาน

(๒) บริเวณสถานีดับเพลิงเขาน้อย ตำบลปากเพรียว อำเภอเมืองสระบุรี โดยบริเวณตำบล  
หน้าพระลานเป็นชุมชนที่มีการประกอบกิจการ เหมืองหิน, โรงโม่ บด ย่อยหิน และอุตสาหกรรมที่เกี่ยวข้อง  
เป็นจำนวนมากซึ่งเป็นแหล่งกำเนิดฝุ่นละออง สำหรับสถานีดับเพลิงเขาน้อยเป็นชุมชนเมืองที่ไม่มีการ  
ประกอบกิจการเช่นเดียวกับบริเวณตำบลหน้าพระลาน การติดตั้งสถานีตรวจวัดใน 2 บริเวณดังกล่าว เพื่อใช้  
อ้างอิงเปรียบเทียบข้อมูล โดยผลการตรวจวัดในสถานีตำรวจภูธรหน้าพระลาน มีค่าฝุ่นละอองขนาดเล็กเกิน  
มาตรฐานติดต่อกันหลายวันในแต่ละเดือนโดยเฉพาะในช่วงฤดูหนาว และฤดูแล้ง

### ตารางข้อมูลคุณภาพอากาศ ปี 2550 - 2558

เดือน	ผลการตรวจวัดฝุ่นละอองขนาดเล็ก (PM <sub>10</sub> ) (จำนวนวันที่เกินมาตรฐาน/ จำนวนวันที่ตรวจวัด)								
	ปี 2550	ปี 2551	ปี 2552	ปี 2553	ปี 2554	ปี 2555	ปี 2556	ปี 2557	ปี 2558
มกราคม	24/26	18/31	14/30	16/31	19/31	11/31	25/31	24/31	20/31
กุมภาพันธ์	12/28	13/29	18/28	3/28	16/28	19/29	11/14	7/28	14/27
มีนาคม	6/31	11/31	5/31	10/31	12/23	15/31	5/31	5/28	3/30
เมษายน	7/27	2/30	5/30	0/30	8/30	3/26	5/30	0/28	5/30
พฤษภาคม	1/31	0/31	5/31	1/31	1/31	0/31	1/31	0/31	0/31
มิถุนายน	2/30	20/28	0/30	0/30	0/30	0/30	0/30	0/30	0/24
กรกฎาคม	4/31	0/31	0/31	0/31	0/29	0/31	0/29	0/31	0/31
สิงหาคม	0/31	0/31	4/31	2/31	1/22	0/31	0/31	0/28	0/28
กันยายน	5/30	0/30	1/30	6/29	0/30	10/30	2/30	5/30	5/29
ตุลาคม	7/31	1/31	11/31	7/31	6/31	26/31	16/31	19/31	20/31
พฤศจิกายน	14/30	0/30	11/30	13/28	11/30	25/30	9/24	20/30	21/30
ธันวาคม	20/31	13/31	21/31	14/30	5/31	28/31	21/31	13/31	22/31
รวม	102/331	58/364	95/364	72/361	79/346	137/362	95/343	93/357	110/353

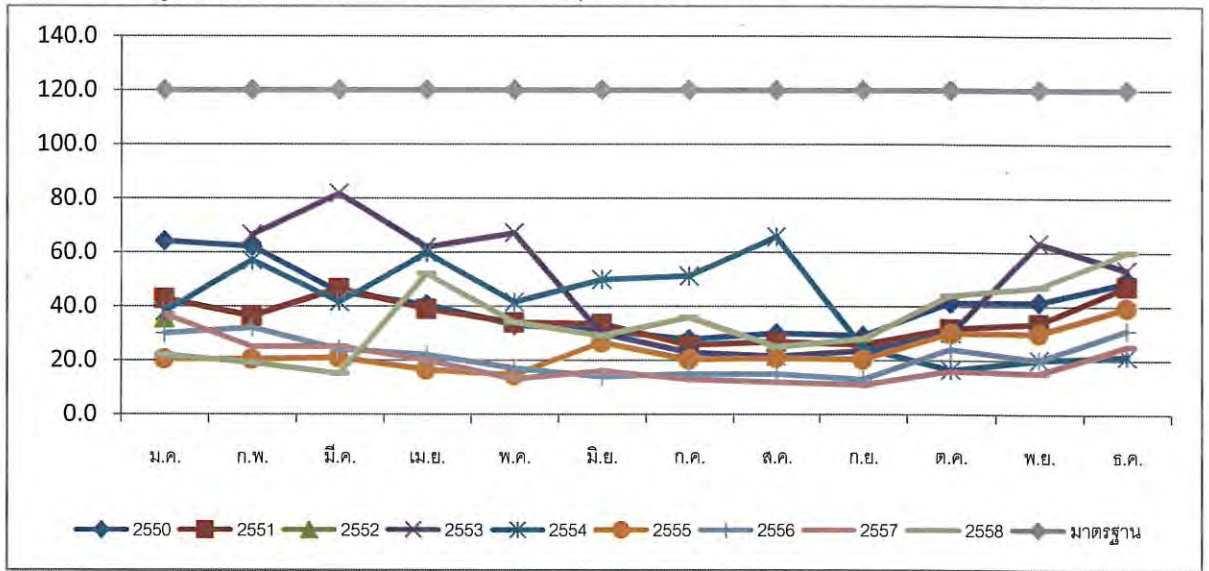
แผนภูมิแสดงค่าเฉลี่ยรายเดือนของปริมาณฝุ่นละอองขนาดเล็ก (PM<sub>10</sub>) เฉลี่ย 24 ชั่วโมง  
ปี 2550 - 2558 (บริเวณหน้าสถานีตำรวจภูธรหน้าพระลาน)



ค่าเฉลี่ย ๒๔ ชม.(มคก./

กราฟแสดงค่าเฉลี่ยรายเดือนของปริมาณฝุ่นละอองขนาดเล็ก (PM<sub>10</sub>) เฉลี่ย 24 ชั่วโมง  
ปี 2549 - 2558 (บริเวณสถานีดับเพลิงเขาน้อย ต.ปากเพรียว อ.เมืองสระบุรี)

แผนภูมิแสดงค่าเฉลี่ยรายเดือนของปริมาณฝุ่นละอองขนาดเล็ก บริเวณสถานีดับเพลิงเขาน้อย

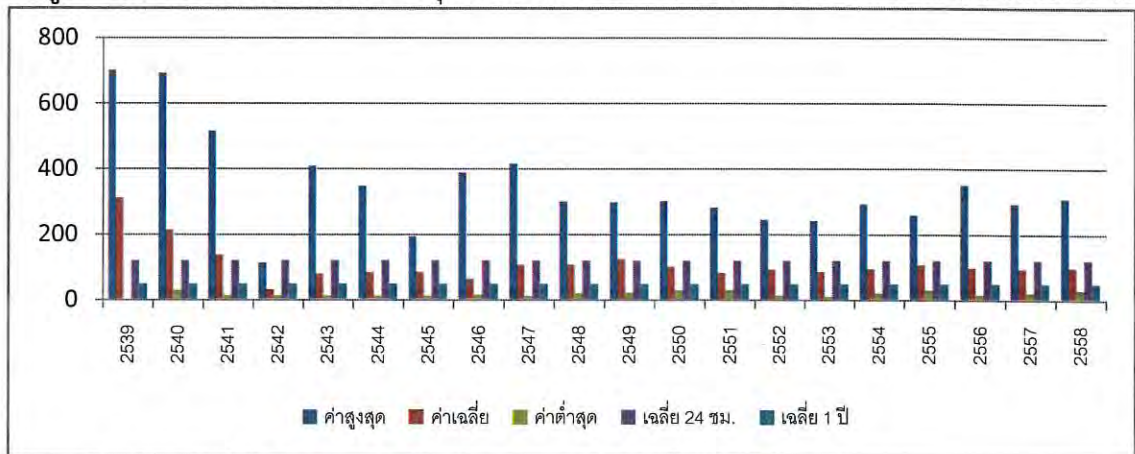


เดือน

หมายเหตุ: เดือนกุมภาพันธ์ 2552 - เดือนมกราคม 2553 ไม่มีผลการตรวจวัด

ค่าฝุ่นขนาดเล็ก (PM<sub>10</sub>) เฉลี่ย 24 ชั่วโมง (รายปี) ในพื้นที่ตำบลหน้าพระลาน  
อ.เฉลิมพระเกียรติ จ.สระบุรี ปี 2539 - 2558

แผนภูมิแสดงค่าเฉลี่ยรายปี ของปริมาณฝุ่นละอองขนาดเล็ก ในพื้นที่ตำบลหน้าพระลาน (ความเข้มข้น (มคก./



มาตรฐานเฉลี่ย 1 ปี เท่ากับ 50 ไมโครกรัมต่อลูกบาศก์เมตร

คุณภาพอากาศในปี พ.ศ.2556

จากสถานีตรวจวัด สถานีตำรวจภูธรตำบลหน้าพระลาน อ.เฉลิมพระเกียรติ จ.สระบุรี

ก๊าซซัลเฟอร์ไดออกไซด์ (SO<sub>2</sub>) ที่ค่าเฉลี่ย 1 ชั่วโมงสูงสุด 17 ppb ต่ำสุด 0 ppb ค่าเฉลี่ยตลอดปี อยู่ที่ 1 ppb ไม่มีค่าสูงเกินมาตรฐาน

ก๊าซไนโตรเจนไดออกไซด์ (NO<sub>2</sub>) ที่ค่าเฉลี่ย 1 ชั่วโมงสูงสุด 100 ppb ต่ำสุด 0 ppb ค่าเฉลี่ยตลอดปี อยู่ที่ 23 ppb ไม่มีค่าสูงเกินมาตรฐาน

ก๊าซคาร์บอนมอนอกไซด์ (CO) ที่ค่าเฉลี่ย 1 ชั่วโมงสูงสุด 2.2 ppm ต่ำสุด 0 ppm ค่าเฉลี่ยตลอดปี อยู่ที่ 0.48ppm ไม่มีค่าสูงเกินมาตรฐาน

ก๊าซคาร์บอนมอนอกไซด์ (CO) ค่าเฉลี่ย 8 ชั่วโมง สูงสุด 1.43ppm ต่ำสุด 0 ppm ค่าเฉลี่ยตลอดปี อยู่ที่ 0.48ppm ไม่มีค่าสูงเกินมาตรฐาน

ก๊าซโอโซน (O<sub>3</sub>) ที่ค่าเฉลี่ย 1 ชั่วโมงสูงสุด 132ppb ต่ำสุด 0 ppb ค่าเฉลี่ยตลอดปี อยู่ที่ 15ppb มีค่าสูงเกินมาตรฐาน 27 ครั้ง ในการตรวจวัด 8,090 ครั้ง

ก๊าซโอโซน (O<sub>3</sub>) ที่ค่าเฉลี่ย 8 ชั่วโมงสูงสุด 90 ppb ต่ำสุด 0 ppb ค่าเฉลี่ยตลอดปี อยู่ที่ 15 ppb มีค่าสูงเกินมาตรฐาน 72 ครั้ง ในการตรวจวัด 8,409 ครั้ง

ฝุ่นละอองขนาดเล็กไม่เกิน 10 ไมครอน (PM<sub>10</sub>) ที่ค่าเฉลี่ย 24 ชั่วโมงสูงสุด 352 ไมโครกรัมต่อลูกบาศก์เมตร ต่ำสุด 17 ไมโครกรัมต่อลูกบาศก์เมตร ค่าเฉลี่ยตลอดปี อยู่ที่ 101 ไมโครกรัมต่อลูกบาศก์เมตร มีค่าสูงเกินมาตรฐาน 95 จากการตรวจวัด 343 ครั้ง

จากสถานีตรวจวัด สถานีดับเพลิงเขาน้อย อ.เมืองสระบุรี จ.สระบุรี

ก๊าซซัลเฟอร์ไดออกไซด์ (SO<sub>2</sub>)ที่ค่าเฉลี่ย 1 ชั่วโมงสูงสุด 89 ppb ต่ำสุด 0 ppb ค่าเฉลี่ยตลอดปี อยู่ที่ 3 ppb ไม่มีค่าสูงเกินมาตรฐาน

ก๊าซไนโตรเจนไดออกไซด์ (NO<sub>2</sub>)ที่ค่าเฉลี่ย 1 ชั่วโมงสูงสุด 82 ppb ต่ำสุด 32 ppb ค่าเฉลี่ยตลอดปี อยู่ที่ 16 ppb ไม่มีค่าสูงเกินมาตรฐาน


ก๊าซคาร์บอนมอนอกไซด์ (CO) ที่ค่าเฉลี่ย 1 ชั่วโมงสูงสุด 2.6 ppm ต่ำสุด 0 ppm ค่าเฉลี่ยตลอดปี อยู่ที่ 0.4 ppm ไม่มีค่าสูงเกินมาตรฐาน

ก๊าซคาร์บอนมอนอกไซด์ (CO) ค่าเฉลี่ย 8 ชั่วโมง สูงสุด 1.5 ppm ต่ำสุด 0 ppm ค่าเฉลี่ยตลอดปี อยู่ที่ 0.5 ppm ไม่มีค่าสูงเกินมาตรฐาน


ก๊าซโอโซน (O<sub>3</sub>) ที่ค่าเฉลี่ย 1 ชั่วโมงสูงสุด 115 ppb ต่ำสุด 0 ppb ค่าเฉลี่ยตลอดปี อยู่ที่ 21 ppb มีค่าสูงเกินมาตรฐาน 10 ครั้ง ในการตรวจวัด 7,758 ครั้ง

ก๊าซโอโซน (O<sub>3</sub>) ที่ค่าเฉลี่ย 8 ชั่วโมงสูงสุด 93 ppb ต่ำสุด 0 ppb ค่าเฉลี่ยตลอดปี อยู่ที่ 21 ppb มีค่าสูงเกินมาตรฐาน 44 ครั้ง ในการตรวจวัด 8,056 ครั้ง

ฝุ่นละอองขนาดเล็กไม่เกิน 10 ไมครอน (PM<sub>10</sub>) ที่ค่าเฉลี่ย 24 ชั่วโมงสูงสุด 53 ไมโครกรัมต่อลูกบาศก์เมตร ต่ำสุด 7 ไมโครกรัมต่อลูกบาศก์เมตร ไม่มีค่าสูงเกินมาตรฐาน



ภาพที่สถานีตรวจวัดคุณภาพอากาศ ณ สถานี  
ตำรวจภูธรหน้าพระลาน ตำบลหน้าพระลาน  
อำเภอเฉลิมพระเกียรติ จังหวัดสระบุรี



ภาพที่สถานีตรวจวัดคุณภาพอากาศ ณ สถานี  
ดับเพลิงเขาน้อย ตำบลปากเพรียว  
อำเภอเมืองสระบุรี  
จังหวัดสระบุรี



- เสียง

**ระดับเสียงพื้นที่ริมถนน ในปี พ.ศ.2556**

สถานีตรวจวัด ณ สถานีตำรวจภูธรหน้าพระลาน อำเภอเฉลิมพระเกียรติ ระดับเสียงเฉลี่ย ( $L_{eq}$ ) 24 ชั่วโมง มีค่าอยู่ในช่วง 70.5 – 79.4 เดซิเบลเอ จากจำนวนวันที่ตรวจวัดทั้งหมด 282 วัน มีจำนวนวันที่ระดับเสียงเฉลี่ย 24 ชั่วโมง เกินกว่าค่ามาตรฐานที่ 70 เดซิเบลเอ มีจำนวน 282 วัน คิดเป็นร้อยละ 100 ของการตรวจวัดทั้งหมด แต่มีค่าระดับเสียงสูงสุดไม่เกิน 85 เดซิเบลเอ ซึ่งเป็นค่าระดับเสียงที่อันตราย

**ระดับเสียงบริเวณพื้นที่ทั่วไป ในปี พ.ศ.2556**

สถานีตรวจวัด ณ องค์การบริหารส่วนตำบลหน้าพระลานอำเภอเฉลิมพระเกียรติ ระดับเสียงเฉลี่ย ( $L_{eq}$ ) 24 ชั่วโมง มีค่าอยู่ในช่วง 48.1 – 72.7 เดซิเบลเอ จากจำนวนวันที่ตรวจวัดทั้งหมด 350 วัน มีจำนวนวันที่ระดับเสียงเฉลี่ย 24 ชั่วโมง เกินกว่าค่ามาตรฐานที่ 70 เดซิเบลเอ จำนวน 1 วัน คิดเป็นร้อยละ 0.3 ของการตรวจวัดทั้งหมด แต่มีค่าระดับเสียงสูงสุดไม่เกิน 85 เดซิเบลเอ ซึ่งเป็นค่าระดับเสียงที่อันตราย

สถานีตรวจวัด ณ วัดถ้ำศรีวิไล อำเภอเฉลิมพระเกียรติ ระดับเสียงเฉลี่ย ( $L_{eq}$ ) 24 ชั่วโมง มีค่าอยู่ในช่วง 49.0 – 72.6 เดซิเบลเอ จากจำนวนวันที่ตรวจวัดทั้งหมด 336 วัน มีจำนวนวันที่ระดับเสียงเฉลี่ย 24 ชั่วโมง เกินกว่าค่ามาตรฐานที่ 70 เดซิเบลเอ จำนวน 4 วัน คิดเป็นร้อยละ 1.2 ของการตรวจวัดทั้งหมด แต่มีค่าระดับเสียงสูงสุดไม่เกิน 85 เดซิเบลเอ ซึ่งเป็นค่าระดับเสียงที่อันตราย

สถานีตรวจวัด ณ สถานีดับเพลิงเขาน้อย อำเภอเมืองสระบุรี ระดับเสียงเฉลี่ย ( $L_{eq}$ ) 24 ชั่วโมง มีค่าอยู่ในช่วง 55.3 – 69.3 เดซิเบลเอ จากจำนวนวันที่ตรวจวัดทั้งหมด 365 วัน ไม่มีวันที่ระดับเสียงเฉลี่ย 24 ชั่วโมง เกินกว่าค่ามาตรฐานที่ 70 เดซิเบลเอ

จากผลการตรวจวัดระดับเสียงบริเวณพื้นที่ทั่วไป ในปี พ.ศ.2556 ของจังหวัดสระบุรีทั้ง 3 สถานีตรวจวัด ระดับเสียงของจังหวัดสระบุรีส่วนใหญ่อยู่ในเกณฑ์มาตรฐาน

**ตารางระดับเสียงรายปีในพื้นที่จังหวัดสระบุรี ปี 2556**

ลักษณะพื้นที่	ระดับเสียงเฉลี่ย (dBA) 24 ชั่วโมง		% >70	จำนวนวัน	
	ต่ำสุด	สูงสุด		วันตรวจ	วัน>70
<b>พื้นที่ริมถนน</b>					
สถานีตำรวจภูธรหน้าพระลาน	70.5	79.4	100	282	282
<b>พื้นที่ทั่วไป</b>					
อบต.หน้าพระลานอ. เฉลิมพระเกียรติ	48.1	72.7	0.3	350	1
วัดถ้ำศรีวิไล อ. เฉลิมพระเกียรติ	49.0	72.6	1.2	336	4
สถานีดับเพลิงเขาน้อย อ.เมืองสระบุรี	53.3	69.3	0.0	365	0

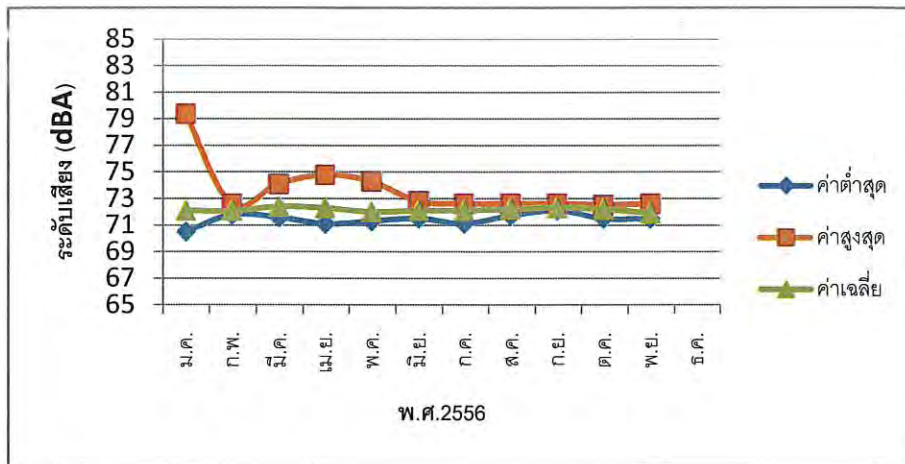
ตารางระดับเสียงรายเดือนปี 2556 ประเภทพื้นที่ริมถนน ณ สถานีตำรวจภูธรหน้าพระลาน  
อำเภอเฉลิมพระเกียรติ จังหวัดสระบุรี

เดือน	ระดับเสียงเฉลี่ย (dBA)24 ชั่วโมง			% >70	จำนวนวัน	
	ต่ำสุด	สูงสุด	เฉลี่ย		วันตรวจ	วัน>70
มกราคม	70.5	79.4	72.1	100	31	31
กุมภาพันธ์	71.8	72.6	72.1	100	28	28
มีนาคม	71.6	74.1	72.4	100	31	31
เมษายน	71.1	74.8	72.3	100	30	30
พฤษภาคม	71.3	74.3	72.0	100	31	31
มิถุนายน	71.5	72.8	72.1	100	30	30
กรกฎาคม	71.1	72.6	72.1	100	31	31
สิงหาคม	71.7	72.6	72.2	100	31	31
กันยายน	72.1	72.6	72.3	100	15	15
ตุลาคม	71.5	72.5	72.2	100	19	19
พฤศจิกายน	71.5	72.6	71.9	100	5	5
ธันวาคม	-	-	-	-	-	-
สรุปทั้งปี	70.5	79.4	72.2	100	282	282

ตารางระดับเสียงรายเดือนปี 2556 ประเภทพื้นที่ทั่วไป ณ สถานีดับเพลิงเขาน้อย  
อำเภอเมืองสระบุรี จังหวัดสระบุรี

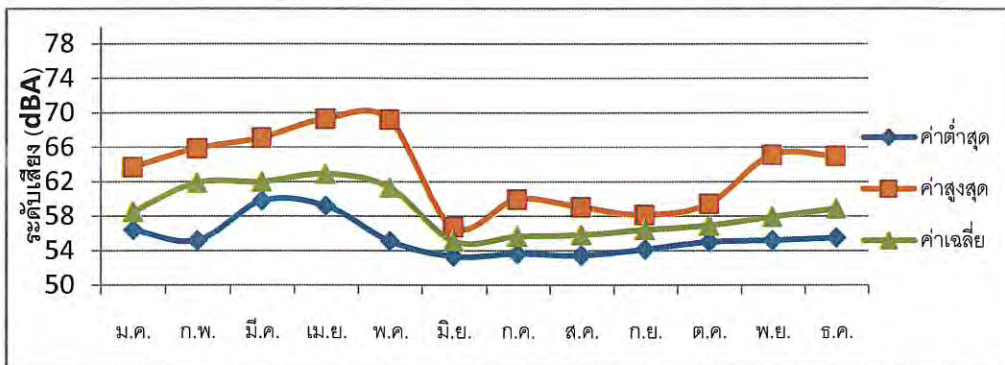
เดือน	ระดับเสียงเฉลี่ย (dBA)24 ชั่วโมง			% >70	จำนวนวัน	
	ต่ำสุด	สูงสุด	เฉลี่ย		วันตรวจ	วัน>70
มกราคม	56.4	63.7	58.5	0	31	0
กุมภาพันธ์	55.2	65.9	61.9	0	28	0
มีนาคม	59.8	67.1	62.0	0	31	0
เมษายน	59.2	69.3	62.9	0	30	0
พฤษภาคม	55.1	69.2	61.3	0	31	0
มิถุนายน	53.3	56.7	55.1	0	30	0
กรกฎาคม	53.6	59.9	55.6	0	31	0
สิงหาคม	53.4	59.0	55.8	0	31	0
กันยายน	54.1	58.1	56.4	0	30	0
ตุลาคม	55.0	59.4	56.9	0	31	0
พฤศจิกายน	55.2	65.1	57.9	0	30	0
ธันวาคม	55.5	65.0	58.9	0	31	0

แผนภูมิแสดงระดับเสียงรายเดือนปี 2556 ประเภทพื้นที่ริมถนน ณ สถานีตำรวจภูธรหน้าพระลาน  
อำเภอเฉลิมพระเกียรติ จังหวัดสระบุรี



หมายเหตุ: เดือนธันวาคม 2556 ไม่มีการตรวจวัด

แผนภูมิแสดงระดับเสียงรายเดือนปี 2556 ประเภทพื้นที่ทั่วไป



ระดับเสียงพื้นที่ริมถนน ในปี พ.ศ.2557

สถานีตรวจวัด ณ สถานีตำรวจภูธรหน้าพระลาน อำเภอเฉลิมพระเกียรติ ระดับเสียงเฉลี่ย ( $L_{eq}$ ) 24 ชั่วโมง มีค่าอยู่ในช่วง 70.4– 75.8 เดซิเบลเอ จากจำนวนวันที่ตรวจวัดทั้งหมด 350 วัน มีจำนวนวันที่ ระดับเสียงเฉลี่ย 24 ชั่วโมง เกินกว่าค่ามาตรฐานที่ 70 เดซิเบลเอ มีจำนวน 350 วัน คิดเป็นร้อยละ 100 ของการตรวจวัดทั้งหมด แต่มีค่าระดับเสียงสูงสุดไม่เกิน 85 เดซิเบลเอ ซึ่งเป็นค่าระดับเสียงที่อันตราย

ตารางระดับเสียงรายเดือนปี 2557 ประเภทพื้นที่ริมถนน ณ สถานีตำรวจภูธรหน้าพระลาน  
อำเภอเฉลิมพระเกียรติ จังหวัดสระบุรี

เดือน	ระดับเสียงเฉลี่ย $L_{eq}$ 24 ชั่วโมง (dBA)			%>70	จำนวนวัน		
	สูงสุด	ต่ำสุด	เฉลี่ย		ตรวจวัด	เกิน 70 dB	วัน<55
มกราคม	72.4	71.3	72.1	100	29	29	0
กุมภาพันธ์	73.2	72.0	72.6	100	18	18	0
มีนาคม	73.9	72.1	72.6	100	31	31	0
เมษายน	73.9	70.4	71.9	100	30	30	0
พฤษภาคม	72.8	71.6	72.1	100	31	31	0
มิถุนายน	73.6	72.0	72.6	100	30	30	0
กรกฎาคม	74.3	71.5	72.6	100	31	31	0
สิงหาคม	73.2	71.9	72.7	100	31	31	0
กันยายน	73.4	72.2	72.7	100	30	30	0
ตุลาคม	73.1	72.3	72.6	100	30	30	0
พฤศจิกายน	72.8	72.2	72.5	100	28	28	0
ธันวาคม	75.8	71.6	72.7	100	31	31	0
สรุปทั้งปี							
	75.8	70.4	72.5	100	350	350	0

ระดับเสียงบริเวณพื้นที่ทั่วไป ในปี พ.ศ. 2557

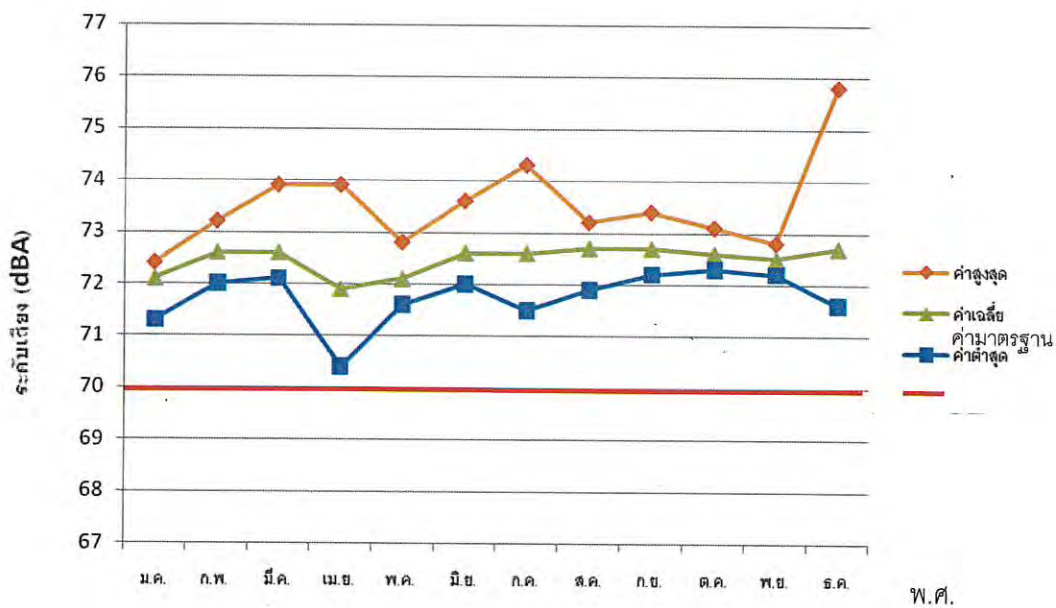
สถานีตรวจวัด ณ สถานีดับเพลิงเขาน้อย อำเภอเมืองสระบุรี ระดับเสียงเฉลี่ย ( $L_{eq}$ ) 24 ชั่วโมง มีค่าอยู่ในช่วง 62.8 – 53.9 เดซิเบลเอ จากจำนวนวันที่ตรวจวัดทั้งหมด 193 วัน ไม่มีวันที่ระดับเสียงเฉลี่ย 24 ชั่วโมง เกินกว่าค่ามาตรฐานที่ 70 เดซิเบลเอ

ตารางระดับเสียงรายเดือนปี 2557 ประเภทพื้นที่ทั่วไป ณ สถานีดับเพลิงเขาน้อย  
อำเภอเมืองสระบุรี จังหวัดสระบุรี

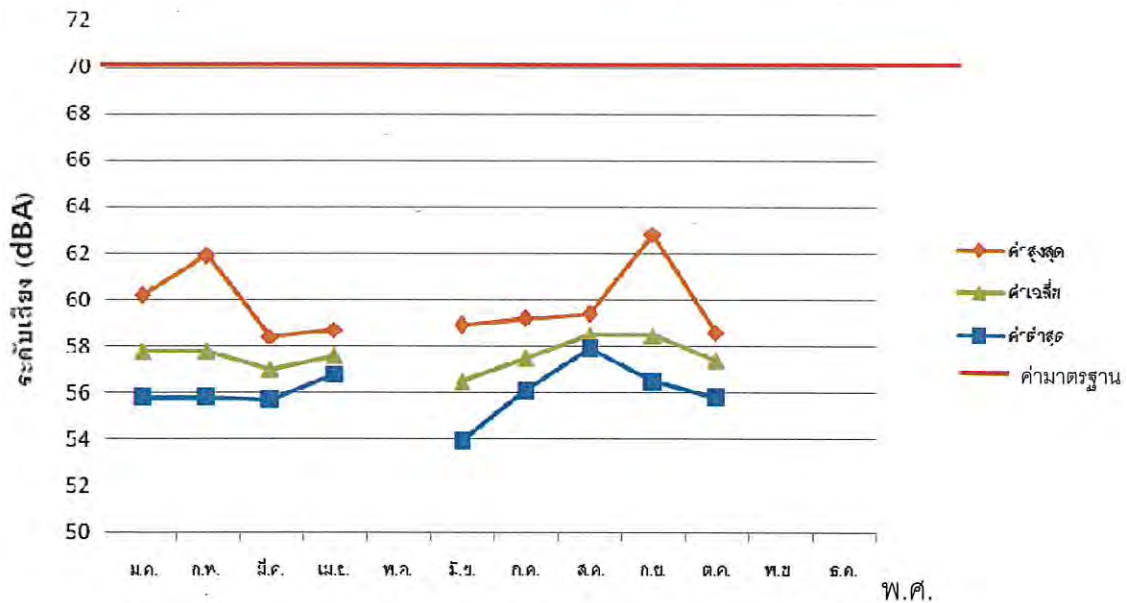
เดือน	ระดับเสียงเฉลี่ย $L_{eq}$ 24 ชั่วโมง(dBA)			%>70	จำนวนวัน		
	สูงสุด	ต่ำสุด	เฉลี่ย		ตรวจวัด	เกิน 70 dB	วัน<55
มกราคม	60.2	55.8	57.8	0	31	0	0
กุมภาพันธ์	61.9	55.8	57.8	0	28	0	0
มีนาคม	58.4	55.7	57.0	0	31	0	0
เมษายน	58.7	56.8	57.6	0	8	0	0
พฤษภาคม	ไม่มีข้อมูล						
มิถุนายน	58.9	53.9	56.5	0	22	0	4
กรกฎาคม	59.2	56.1	57.5	0	8	0	0
สิงหาคม	59.4	57.9	58.5	0	4	0	0

เดือน	ระดับเสียงเฉลี่ย $L_{eq}$ 24 ชั่วโมง (dBA)			% > 70	จำนวนวัน		
	สูงสุด	ต่ำสุด	เฉลี่ย		ตรวจวัด	เกิน 70 dB	วัน < 55
กันยายน	62.8	56.5	58.5	0	30	0	0
ตุลาคม	58.6	55.8	57.4	0	31	0	0
พฤศจิกายน	ปิดสถานีปรับปรุง						
ธันวาคม	ปิดสถานีปรับปรุง						
สรุปทั้งปี							
	62.8	53.9	57.6	0	193	0	4

แผนภูมิแสดงระดับเสียงรายเดือนปี 2557 ประเภทพื้นที่ริมถนน ณ สถานีตำรวจภูธรหน้าพระลาน  
อำเภอเฉลิมพระเกียรติ จังหวัดสระบุรี



แผนภูมิแสดงระดับเสียงรายเดือนปี 2557 ประเภทพื้นที่ทั่วไป ณ สถานีดับเพลิงเขาน้อย  
อำเภอเมืองสระบุรี จังหวัดสระบุรี



หมายเหตุ: เดือนพฤษภาคม พฤศจิกายน และธันวาคม 2557 ไม่มีการตรวจวัด

- สถานการณ์ขยะมูลฝอยในภาพรวมของจังหวัดสระบุรี

ปัญหาขยะเป็นปัญหาที่เกิดขึ้นในทุกพื้นที่ของจังหวัด โดยเฉพาะในเขตชุมชนเมืองและพื้นที่ข้างเคียงชุมชนเมือง ซึ่งมีการขยายตัวของชุมชนตามทิศทางการพัฒนาด้านต่างๆ ซึ่งปัจจุบันปริมาณขยะในเขตชุมชนเมือง เริ่มจะมีปริมาณเพิ่มมากขึ้นเรื่อย ๆ และยังไม่ได้รับการจัดการ อย่างถูกวิธีตามหลักสุขาภิบาล ปริมาณขยะมูลฝอยที่เกิดขึ้นภายในจังหวัดสระบุรี มีปริมาณมูลฝอยเกิดขึ้น รวมปีละ 250,074.55 ตัน เฉลี่ยวันละ 685.14 ตัน/วัน มีองค์กรปกครองส่วนท้องถิ่น (อปท.) จำนวนทั้งสิ้น 108 แห่ง อปท. ที่ให้บริการเก็บขยะจำนวน 78 แห่ง ดำเนินการเก็บขนขยะได้ รวม 478.7 ตัน/วัน จากขยะที่เกิดขึ้นในพื้นที่ให้บริการจำนวน 584.13 ตัน/วัน ขยะมูลฝอยที่อยู่นอกเขตพื้นที่ให้บริการ 101.0 ตัน/วัน

ตารางปริมาณขยะที่เกิดขึ้นกับจำนวนประชากรในเขตองค์กรปกครองส่วนท้องถิ่นจังหวัดสระบุรี

จังหวัดสระบุรี	ประชากร (คน)	อัตราการเกิดขยะ (กก./คน/วัน)	ปริมาณขยะที่เกิดขึ้น (ตัน/วัน)
<b>อ.เมืองสระบุรี</b>			
ทม.สระบุรี	62,742.00	1.15	72.15
ทต.ป้อมเปี้ย	634.00	1.02	1.00
ทต.กุดนกเปล้า	4,929.00	1.02	5.03
ทต.ตะกุด	3,801.00	1.02	3.88
อบต.โคกสว่าง	2,960.00	0.91	2.69
อบต.ดาวเรือง	4,496.00	0.91	5.00
อบต.ตลิ่งชัน	4,011.00	0.91	6.00
อบต.ปากข้าวสาร	7,678.00	0.91	10.00
อบต.หนองโน	3,046.00	0.91	2.77

จังหวัดสระบุรี	ประชากร (คน)	อัตราการเกิดขยะ (กก./คน/วัน)	ปริมาณขยะที่เกิดขึ้น (ตัน/วัน)
อบต.หนองปลาไหล	13,100.00	0.91	11.92
อบต.หนองยาว	6,863.00	0.91	7.00
<b>อ.พระพุทธบาท</b>			
ทม.พระพุทธบาท	49,572.00	1.15	57.01
ทต.พุทรา่ง	4,607.00	1.02	5.00
ทต.ธารเกษม	3,278.00	1.02	3.34
อบต.นายาว	3,509.00	0.91	3.19
อบต.เขาวง	2,686.00	0.91	2.44
อบต.พุดำจาน	2,460.00	0.91	2.24
อบต.หนองแก	3,821.00	0.91	3.48
อบต.ห้วยป่าหวาย	4,097.00	0.91	6.00
<b>อ.แก่งคอย</b>			
ทม.แก่งคอย	12,172.00	1.15	15.00
ทม.ทับทิม	16,977.00	1.15	19.52
อบต.ชะอม	5,725.00	0.91	5.21
อบต.ชำผักแพว	5,547.00	0.91	5.05
อบต.ตาลเดี่ยว	8,689.00	0.91	7.91
อบต.เตาปูน	2,158.00	0.91	2.00
อบต.ท่าคล้อ	4,055.00	0.91	3.69
อบต.ท่าตูม	2,077.00	0.91	1.89
อบต.ท่ามะปราง	3,071.00	0.91	2.79
อบต.บ้านป่า	8,454.00	0.91	8.00
อบต.สองคอน	6,779.00	0.91	6.17
อบต.ห้วยแห้ง	6,365.00	0.91	5.79
อบต.หินซ้อน	3,063.00	0.91	2.79
<b>อ.เฉลิมพระเกียรติ</b>			
ทต.หน้าพระลาน	7,805.00	1.02	8.00
อบต.เขาดินพัฒนา	2,226.00	0.91	2.03
อบต.บ้านแก่ง	2,605.00	0.91	8.00
อบต.ฝั่งรวง	2,154.00	0.91	1.96
อบต.พุด	6,325.00	0.91	8.00
อบต.หน้าพระลาน	4,562.00	0.91	4.15
อบต.ห้วยบง	4,000.00	0.91	4.00
<b>อ.เสาไห้</b>			
ทต.บ้านยาง	1,033.00	1.02	1.05

จังหวัดสระบุรี	ประชากร (คน)	อัตราการเกิดขยะ (กก./คน/วัน)	ปริมาณขยะที่เกิดขึ้น (ตัน/วัน)
ทต.สวนดอกไม้	3,415.00	1.02	4.00
ทต.เสาไห้	3,300.00	1.02	3.50
ทต.เมืองเก่า	3,257.00	1.02	3.32
ทต.หัวปลวก	2,558.00	1.02	2.61
ทต.ต้นตาล-พระยาทต	3,549.00	1.02	4.00
อบต.ช้างไทยงาม	2,660.00	0.91	6.00
อบต.บ้านยาง	2,470.00	0.91	3.00
อบต.ม่วงงาม	2,165.00	0.91	1.97
อบต.เริงราง	3,198.00	0.91	15.00
<b>อ.ดอนพุด</b>			
ทต.ดอนพุด	4,766.00	1.02	6.00
อบต.ดงตะงาว	2,043.00	0.91	1.86
<b>อ.บ้านหมอ</b>			
ทต.ท่าลาน	8,372.00	1.02	8.54
ทต.บ้านหมอ	3,612.00	1.02	3.68
ทต.ตลาดน้อย	5,500.00	1.02	10.00
ทต.บางโฆมด	5,699.00	1.02	8.00
ทต.สร้างโคก	5,778.00	1.02	6.00
อบต.โคกใหญ่	3,139.00	0.91	2.86
อบต.เมืองขีดขิน	5,519.00	0.91	6.00
อบต.ไผ่ขวาง	2,711.00	0.91	2.47
อบต.หนองบัว	3,500.00	0.91	20.00
<b>อ.มวกเหล็ก</b>			
ทต.มวกเหล็ก	6,543.00	1.02	8.00
อบต.ซับสนุ่น	4,755.00	0.91	5.25
อบต.มวกเหล็ก	7,188.00	0.91	6.54
อบต.มิตรภาพ	6,339.00	0.91	5.77
อบต.ลำพญากลาง	10,921.00	0.91	9.94
อบต.ลำสมพุง	3,876.00	0.91	3.53
อบต.หนองย่างเสือ	5,534.00	0.91	5.04
<b>อ.วังม่วง</b>			
ทต.วังม่วง	3,708.00	1.02	3.78
ทต.คำพราน	3,328.00	1.02	5.00
ทต.แสงพัน	2,961.00	1.02	3.02
อบต.วังม่วง	4,465.00	0.91	4.06



จังหวัดสระบุรี	ประชากร (คน)	อัตราการเกิดขยะ (กก./คน/วัน)	ปริมาณขยะที่เกิดขึ้น (ตัน/วัน)
<b>อ.วิหารแดง</b>			
ทต.วิหารแดง	4,239.00	1.02	10.00
ทต.หนองหมู	1,477.00	1.02	2.00
อบต.คลองเรือ	7,227.00	0.91	6.58
อบต.เจริญธรรม	5,892.00	0.91	5.36
อบต.บ้านลำ	5,943.00	0.91	5.41
อบต.วิหารแดง	3,587.00	0.91	3.26
อบต.หนองสรวง	5,823.00	0.91	5.30
อบต.หนองหมู	3,865.00	0.91	3.52
<b>อ.หนองแค</b>			
ทต.คชสิทธิ์	1,290.00	1.02	2.00
ทต.หนองแค	13,222.00	1.02	14.00
ทต.หินกอง	9,141.00	1.02	9.32
ทต.ไผ่ดำ	5,576.00	1.02	8.00
อบต.กลุ่มหัก	3,486.00	0.91	3.17
อบต.คชสิทธิ์	3,093.00	0.91	2.81
อบต.โคกตูม-โพนทอง	1,925.00	0.91	1.75
อบต.โคกแย้	10,048.00	0.91	17.00
อบต.บัวลอย	2,948.00	0.91	2.68
อบต.หนองแขม	2,347.00	0.91	2.14
อบต.หนองไชน้ำ	3,681.00	0.91	7.00
อบต.หนองจรเข้	4,164.00	0.91	3.79
อบต.หนองจิก	2,638.00	0.91	2.40
อบต.หนองนาก	3,308.00	0.91	4.00
อบต.หนองปลาหมอ	3,893.00	0.91	6.00
อบต.หนองปลิง	3,109.00	0.91	4.00
อบต.หนองโรง	3,947.00	0.91	3.59
อบต.ห้วยขมิ้น	4,129.00	0.91	3.76
อบต.ห้วยทราย	3,819.00	0.91	3.48
<b>อ.หนองแซง</b>			
ทต.หนองแซง	1,248.00	1.02	3.00
อบต.ไก่อีสา	2,354.00	0.91	2.14
อบต.โคกสะอาด	2,129.00	0.91	1.94
อบต.ม่วงหวาน	2,874.00	0.91	2.62
อบต.หนองกบ	3,075.00	0.91	5.00

จังหวัดสระบุรี	ประชากร (คน)	อัตราการเกิดขยะ (กก./คน/วัน)	ปริมาณขยะที่เกิดขึ้น (ตัน/วัน)
อบต.หนองหัวโพ	2,619.00	0.91	2.38
อ.หนองโดน			
ทต.หนองโดน	2,857.00	1.02	4.00
อบต.ดอนทอง	2,847.00	0.91	2.59
อบต.บ้านกล้วย	4,286.00	0.91	3.90
อบต.หนองโดน	3,692.00	0.91	3.36
รวมทั้งหมด (ตัน/วัน)	592,759.00	102.54	685.14
รวมทั้งหมด (ตัน/ปี)			250,074.55

### ปัญหาและอุปสรรคในการจัดการขยะมูลฝอย

สถานการณ์ปัญหาขยะในพื้นที่จังหวัดสระบุรีเริ่มทวีความรุนแรงมากยิ่งขึ้น เนื่องจากการเพิ่มขึ้นของประชากร และการขยายตัวของอุตสาหกรรม รวมทั้งการจัดการขยะขององค์กรปกครองส่วนท้องถิ่นส่วนใหญ่ ยังไม่ถูกหลักสุขาภิบาล หรือมีพื้นที่กำจัดขยะแต่ไม่ได้รับความเห็นชอบจากประชาชนบริเวณใกล้เคียง ไม่มีการนำขยะมูลฝอยกลับมาประโยชน์เพื่อลดปริมาณขยะ เช่น มูลฝอยเปียกสามารถนำมาทำเป็นปุ๋ยหมักได้ หรือถ้ามีปริมาณมากพอ สามารถผลิต BIO-GAS ได้ ส่วนพลาสติก กระดาษ และโลหะสามารถแยกนำไป Recycle อาจจะทำให้เกิดผลกระทบต่อสิ่งแวดล้อมในด้านกลิ่น น้ำเสีย แผลงและสัตว์นำโรค และผลกระทบต่อในด้านทัศนียภาพ ดังเช่นปัญหาที่ประชาชนร้องเรียนเรื่อยมา

### การบริหารจัดการขยะมูลฝอยในปัจจุบัน

จังหวัดสระบุรีมีระบบกำจัดขยะมูลฝอยที่ถูกหลักสุขาภิบาล เป็น

1) แบบฝังกลบอย่างถูกหลักสุขาภิบาล (Sanitary Landfill) จำนวน 4 แห่ง ได้แก่ ระบบกำจัดขยะมูลฝอยของเทศบาลเมืองสระบุรี องค์การบริหารส่วนตำบลท่าคล้อ องค์การบริหารส่วนตำบลพุดแค องค์การบริหารส่วนตำบลห้วยบง

2) การเทกองที่มีการควบคุม (Control Dump) จำนวน 2 แห่ง ได้แก่ เทศบาลตำบลหนองแค และองค์การบริหารส่วนตำบลหนองจรเข้

3) นำไปใช้เป็นพลังงาน (WASTE TO ENERGY) จำนวน 62 แห่ง

ตารางการบริหารจัดการขยะมูลฝอยในจังหวัดสระบุรี

ผู้ดำเนินการ	อปท./ส่วนราชการ/เอกชน ที่เข้าร่วมกำจัด	วิธีการกำจัด	ปริมาณขยะที่เข้าระบบ (ตัน/วัน)
เทศบาลเมืองสระบุรี	อบต.ท่าคล้อ, อบต.พุดแค, อบต.ห้วยบง	Sanitary/ Engineer Landfill (ขนาด 101 ไร่)	72.48
เทศบาลเมืองพระพุทธบาท	ทต.หนองโดน, อบต.บ้านกล้วย, อบต.เขาวง อบต.บ้านยาง, ทต.หัวปลวก, อบต.เริงราง, ทต.ต้นตาล-พระยาทต, อบต.ดาวเรือง, อบต.ห้วยป่าหวาย, อบต.ฝั่งระวาง,	Open Dump/ Open Burn (ขนาด 160 ไร่)	82.7

ผู้ดำเนินการ	อปท./ส่วนราชการ/เอกชน ที่เข้าร่วมกำจัด	วิธีการกำจัด	ปริมาณขยะที่ เข้าระบบ (ตัน/วัน)
เทศบาลตำบลหน้าพระลาน	-	Open Dump /Open Burn (ขนาด 12 ไร่)	8
เทศบาลตำบลปอแก้ว	-	Open Dump/ Open Burn (ขนาด 1.5 ไร่)	1
องค์การบริหารส่วนตำบลหนองโน	-	Open Dump/ Open Burn (ขนาด 1.3 ไร่)	0.5
องค์การบริหารส่วนตำบลชิดจีน	ทต.ดอนพุด, ทต.ตลาดน้อย, อบต.หนองบัว, ทต.สร้างโคก, ทต.บางโขมด,ทต.ท่าลาน, ทต.บ้านหม้อ	WASTE TO ENERGY (ขนาด 40 ไร่)	68.2
เทศบาลตำบลมวกเหล็ก	-	Open Dump/ Open Burn (ขนาด 20 ไร่)	8
เทศบาลตำบลพุก ráng	-	Open Dump/ Open Burn (ขนาด 2 ไร่)	5
องค์การบริหารส่วนตำบลตาลเดี่ยว	-	Open Dump/ Open Burn (ขนาด 50 ไร่)	6
องค์การบริหารส่วนตำบลซับสนุ่น	-	Open Dump/ Open Burn (ขนาด 50 ไร่)	5.25
องค์การบริหารส่วนตำบลลำพญากลาง	-	Open Dump/ Open Burn (ขนาด 5 ไร่)	2
เทศบาลตำบลวังม่วง	-	Open Dump/ Open Burn (ขนาด 10 ไร่)	2
เทศบาลตำบลหนองแค	อบต.หนองจรเข้	Control Dump (ขนาด 18 ไร่)	15
บริษัททีพีโอ โพลีน	อบต.มวกเหล็ก, ทต.แสลงพัน, ทต.วิหารแดง ทต.คำพราน, ทต.หนองหมู, อบต.เจริญธรรม อบต.หนองปลิง, อบต.โคกแย้, ทต.หินกอง อบต. หนองจิก, อบต.หนองนาถ, ทต.ไผ่ต่าทต.คชสิทธิ์,	WASTE TO ENERGY (ขนาด 20 ไร่)	207.47

ผู้ดำเนินการ	อปท./ส่วนราชการ/เอกชน ที่เข้าร่วมกำจัด	วิธีการกำจัด	ปริมาณขยะที่ เข้าระบบ (ตัน/วัน)
	อบต.หนองไผ่น้ำ, อบต.ไก่อ่างอบต.ห้วยขมิ้น, อบต.หนองปลาหมออบต.ห้วยทราย, อบต.หนองกบ,อบต.ตลิ่งชันอบต.ม่วงงาม, ทต.เมืองเก่า, ทต.หนองแสง ทต.เสาไห้, ทต.ช้างไทยงาม, ทต.บ้านยางทต.สวนดอกไม้, ทม.แก่งคอย, อบต.ท่าตูม อบต.สองคอน, อบต.ห้วยแห้งทม.ทับทิม, อบต.บ้านป่า, อบต.เตาปูนอบต.มิตรภาพ, อบต.หน้าพระลาน อบต.บ้านแก้ง, อบต.เขาดินพัฒนา ทต.กุดนกกเปล้า, อบต.หนองยาว, ทต.ตะกรุด อบต.โคกสว่าง, อบต.หนองปลาไหล อบต.ปากข้าวสาร		

ที่มา: สำนักงานสิ่งแวดล้อมภาคที่ 7: 2557

สำหรับองค์กรปกครองส่วนท้องถิ่นอื่นๆ ยังมีการดำเนินการที่ยังไม่ถูกสุขลักษณะ คือ เป็นการกำจัดแบบเทกอง โดกลบ หรือเผา และองค์กรปกครองส่วนท้องถิ่นบางที่ยังไม่มีการจัดการขยะเลยโดยประชาชนจะดำเนินการกำจัดกันเอง

ตารางแสดงพื้นที่ขนาดการเกิดขยะสะสมในจังหวัดสระบุรี

สถานที่กำจัดขยะมูลฝอย			ผู้ดำเนินการ			การประเมินขยะสะสมใน site ไม่ถูกต้อง					
ที่อยู่	พิกัด (UTM)		อปท.	เอกชน	ระบุชื่อ	ขนาดของกองขยะ (เมตร)			ปริมาณขยะ (ลบ.ม.)	ความหนาแน่น (ตัน/ลบ.ม.)	ปริมาณขยะสะสม (ตัน)
	แกน X	แกน Y				กว้าง	ยาว	สูง (สูง+ลึก)			
1.บ้านโคกดินแดง หมู่ 11 ต.พุด อ.เฉลิมพระเกียรติ จ.สระบุรี	709781.91	1622846.37	1		ทม.สระบุรี						
2.บ้านหุขามหวาน หมู่ 5 ต.พระพุทธบาท อ.พระพุทธบาท จ.สระบุรี	690472.43	1629099.57	1		ทม.พระพุทธบาท	200	300	8	480000	0.3	144,000
3.บ้านหนองสามห้าง หมู่ 9 ต.หน้าพระลาน อ.เฉลิมพระเกียรติ จ.สระบุรี	701643.84	1623498.85	1		ทต.หน้าพระลาน	80	120	5	48000	0.3	14,400
4.บ้านหนองโนเหนือ หมู่ที่ 3 ต.หนองโน อ.เมือง จ.สระบุรี	701312.65	1603518.56	1		ทต.ปึกน้บึก	50	80	3	12000	0.3	3,600
5.บ้านหนองโนเหนือ หมู่ที่ 3 ต.หนองโน อ.เมือง จ.สระบุรี	701312.65	1603518.56	1		อบต.หนองโน	60	100	3	18000	0.3	5,400
6.บ้านสะพานหิน หมู่ที่ 8 ต.บ้านหมอ อ.บ้านหมอ จ.สระบุรี	687196.49	1617829.99	1		อบต.เมืองชิตจีน						

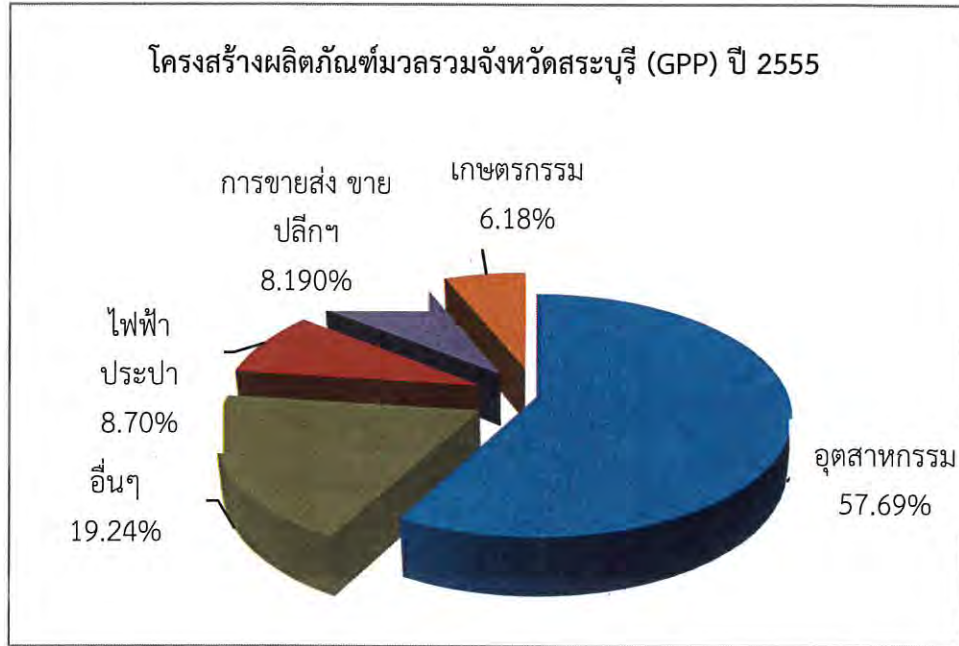
สถานที่กำจัดขยะมูลฝอย			ผู้ดำเนินการ			การประเมินขยะสะสมใน site ไม่ถูกต้อง					
ที่อยู่	พิกัด (UTM)		อปท.	เอกชน	ระบุชื่อ	ขนาดของกองขยะ (เมตร)			ปริมาตรขยะ (ลบ.ม.)	ความหนาแน่น (ตัน/ลบ.ม.)	ปริมาณขยะสะสม (ตัน)
	แกน X	แกน Y				กว้าง	ยาว	สูง (สูง+ลึก)			
7.บ้านเขมะกอก หมู่ 5 ต.มิตรภาพ อ.มวกเหล็ก จ.สระบุรี	736078.35	1619996.63	1		ทต. มวกเหล็ก	60	80	3	14400	0.3	4,320
8.บ้านหนองโคก หมู่ 8 ต.พุก ráง อ.พระพุทธบาท จ.สระบุรี	687147.62	1624202.08	1		ทต.พุก ráง	40	80	5	16000	0.3	4,800
9.บ้านโลกเขือก หมู่ที่ 9 ต.ศาลเตี้ย อ.แก่งคอย จ.สระบุรี	718365.24	1609829.59	1		อบต. ศาลเตี้ย	60	120	5	36000	0.3	10,800
10.บ้านซับขาม หมู่ 4 ต.ซับสนุน อ.มวกเหล็ก จ.สระบุรี	743074.86	1647480.69	1		อบต. ซับสนุน	40	80	3	9600	0.3	2,880
11.บ้านหนองดินแดง หมู่ที่ 11 ต.ลำพญากลาง อ.มวกเหล็ก จ.สระบุรี	753216.87	1648912.38	1		อบต.ลำ พญา กลาง	40	80	3	9600	0.3	2,880
12.บ้านคำพราม หมู่ 1 ต.คำพราม อ.วังม่วง จ.สระบุรี	726420.29	1640738.36	1		ทต.วัง ม่วง	80	120	3	28800	0.3	8,640
13.บ้านหนองจรเข้ หมู่ 5 ต.หนองจรเข้ อ.หนองแค จ.สระบุรี	703466.79	1584296.59	1		ทต. หนองแค						
14.ถ.มิตรภาพแก่ง คอย-มวกเหล็ก อ.แก่งคอย จ.สระบุรี	727711.63	1620426.11		1	บ.พีพีโอ โพลีน						
<b>รวม</b>			13	1							201,720

## 10. อื่นๆ

จังหวัดสระบุรี กรมโยธาธิการและผังเมือง ได้ดำเนินการวางและจัดทำผังเมืองรวมประกาศบังคับใช้ ทั้งหมด 9 ผัง ได้แก่

- 1) ผังเมืองรวมจังหวัดสระบุรี
- 2) ผังเมืองรวมเมืองสระบุรี
- 3) ผังเมืองรวมเมืองแก่งคอย
- 4) ผังเมืองรวมเมืองพระพุทธบาท
- 5) ผังเมืองรวมเมืองหนองแค
- 6) ผังเมืองรวมชุมชนหินกอง-โคกแย้
- 7) ผังเมืองรวมชุมชนทับกวาง
- 8) ผังเมืองรวมชุมชนท่าลาน
- 9) ผังเมืองรวมชุมชนวิหารแดง

ผลิตภัณฑ์มวลรวมของจังหวัดสระบุรี GPP ปี 2555



สภาพทางเศรษฐกิจของจังหวัดสระบุรี ในปี 2555 ขยายตัวเพิ่มขึ้นร้อยละ 8.0 จากปี 2554 ประชากรมีรายได้เฉลี่ยต่อหัว 280,966 บาทต่อปี และสูงเป็นลำดับที่ 9 ของประเทศ เป็นลำดับ 2 ของจังหวัดภาคกลาง โดยมีผลิตภัณฑ์มวลรวมตามราคาประจำปี 201,580 ล้านบาท ซึ่งสาขาการผลิตด้านอุตสาหกรรมมีมูลค่าสูงสุดของสาขาการผลิตทั้งหมด คือ 116,298 ล้านบาท คิดเป็นร้อยละ 57.69 รองลงมา ได้แก่ สาขาไฟฟ้า ประปาและโรงแยกก๊าซ มีมูลค่าการผลิต 17,545 ล้านบาท คิดเป็นร้อยละ 8.70 และสาขาการขนส่ง การขายปลีก มีมูลค่า 16,502 ล้านบาท คิดเป็นร้อยละ 8.19

ผลิตภัณฑ์มวลรวมจังหวัด (GPP) 16 สาขา

(หน่วย : ล้านบาท)

สาขาการผลิต	2551	2552	2553	2554	2555
<b>ภาคเกษตร</b>	8,004	9,055	9,846	11,380	12,747
เกษตรกรรม การล่าสัตว์ และการป่าไม้	7,765	8,823	9,583	11,099	12,463
ประมง	239	233	262	281	284
<b>ภาคนอกเกษตร</b>	145,726	163,382	173,204	174,361	188,833
การทำเหมืองแร่ และเหมืองหิน	6,484	7,382	7,592	7,320	7,738
อุตสาหกรรม	86,210	100,440	107,697	109,749	116,298
ไฟฟ้า ประปา และโรงแยกก๊าซ	14,189	15,862	16,045	14,590	17,545
ก่อสร้าง	1,796	2,056	2,529	2,441	4,753
การขายส่ง การขายปลีก ฯ	14,332	14,314	15,297	15,907	16,502
โรงแรมและภัตตาคาร	395	408	468	475	478
การขนส่ง สถานที่เก็บสินค้าและการคมนาคม	5,267	5,068	4,925	4,855	5,208
ตัวกลางทางการเงิน	2,767	2,847	2,880	3,093	3,590
บริการด้านอสังหาริมทรัพย์ ฯ	3,591	3,644	3,724	3,677	3,872
การบริหารราชการและการป้องกันประเทศฯ	5,145	5,292	5,737	5,909	6,077
การศึกษา	2,926	3,168	3,367	3,278	3,417
บริการด้านสุขภาพและงานสังคมสงเคราะห์	2,002	2,316	2,300	2,424	2,575
การให้บริการชุมชน สังคมฯ	462	481	480	535	587
ลูกจ้างในครัวเรือนส่วนบุคคล	160	105	163	107	194
<b>ผลิตภัณฑ์มวลรวมจังหวัด</b>	153,730	172,437	183,049	185,740	201,580
<b>ผลิตภัณฑ์มวลรวมจังหวัดต่อหัว (บาท)</b>	222,392	244,953	255,458	258,997	280,966
<b>ประชากร (1,000 คน )</b>	691	704	717	717	717

ที่มา : สำนักงานคณะกรรมการพัฒนาการเศรษฐกิจและสังคมแห่งชาติ

**การเงิน การคลัง**

(หน่วย : ล้านบาท)

ประเภท	ปีงบประมาณ				
	2553	2554	2555	2556	2557
ด้านรายได้	13,203.94	10,611.22	8,333.99	9,452.53	9,550.08
ด้านรายจ่าย	8,465.79	10,065.01	12,884.29	8,975.48	8,809.40
ด้านฐานะการคลัง	4,738.15	546.21	-4,550.30	477.05	740.68

ที่มา : สำนักงานคลังจังหวัดสระบุรี

การจัดเก็บรายได้ของจังหวัดสระบุรี ในช่วงปี 2553- 2557 มีแนวโน้มหดตัวเฉลี่ยร้อยละ 2.25 ต่อปี โดยมียอดการจัดเก็บรายได้สูงสุดในปี 2553 จำนวน 13,203.94 ล้านบาท

การเบิกจ่ายเงินงบประมาณของจังหวัดสระบุรี ในช่วงปี 2553 - 2557 มีแนวโน้มขยายตัวเพิ่มขึ้นเฉลี่ยร้อยละ 2.41 ต่อปี โดยมียอดการเบิกจ่ายสูงสุดในปี 2555 จำนวน 12,884.29 ล้านบาท

## เงินฝากและสินเชื่อ

(หน่วย : ล้านบาท)

	ปริมาณเงินฝาก			ปริมาณสินเชื่อ		
	2554	2555	2556	2554	2555	2556
ธนาคารพาณิชย์	43,471	54,789	57,166	43,687	54,787	61,016
สถาบันการเงินเฉพาะกิจ	21,086	23,567	24,813	25,771	30,630	34,254
- ธนาคารออมสิน	12,613	13,645	14,846	12,292	13,724	14,038
- ธนาคารอาคารสงเคราะห์	1,248	1,251	1,324	7,171	7,322	7,603
- ธนาคารเพื่อการเกษตรและ สหกรณ์การเกษตร	7,225	8,671	8,643	6,308	9,584	12,613
รวมทั้งสิ้น	64,557	78,356	81,979	69,458	85,417	95,270

ที่มา : ธนาคารแห่งประเทศไทย , ธนาคารออมสิน , ธนาคารอาคารสงเคราะห์ และ ธ.ก.ส. จังหวัดสระบุรี

เงินฝากธนาคารพาณิชย์ของจังหวัดสระบุรี ในช่วงปี 2554 - 2556 มีแนวโน้มขยายตัวเพิ่มขึ้นเฉลี่ยร้อยละ 12.51 ต่อปี โดยมียอดเงินฝากสูงสุดในปี 2556 จำนวน 57,166 ล้านบาท

เงินฝากของสถาบันการเงินเฉพาะกิจ (ธนาคารออมสิน ธนาคารอาคารสงเคราะห์ และธนาคารเพื่อการเกษตรและสหกรณ์การเกษตร) ในช่วงปี 2554-2556 มีแนวโน้มขยายตัวเพิ่มขึ้นเฉลี่ยร้อยละ 11.89 ต่อปี โดยมียอดเงินฝากสูงสุดในปี 2556 จำนวน 24,813 ล้านบาท

สินเชื่อของธนาคารพาณิชย์ในช่วงปี 2554 - 2556 มีแนวโน้มขยายตัวเพิ่มขึ้นเฉลี่ยร้อยละ 16.48 ต่อปี โดยมียอดเงินสินเชื่อสูงสุดในปี 2556 จำนวน 61,016 ล้านบาท

สินเชื่อของสถาบันการเงินเฉพาะกิจ (ธนาคารออมสิน ธนาคารอาคารสงเคราะห์ และธนาคารเพื่อการเกษตรและสหกรณ์การเกษตร) ช่วงปี 2554-2556 มีแนวโน้มขยายตัวเพิ่มขึ้นเฉลี่ยร้อยละ 17.80 ต่อปี โดยมียอดสินเชื่อของสถาบันการเงินเฉพาะกิจสูงสุดในปี 2556 จำนวน 34,254 ล้านบาท

สำหรับปี 2557 ตั้งแต่ต้นปีถึงวันที่ 30 กันยายน 2557 ธนาคารพาณิชย์มีปริมาณเงินฝากจำนวน 59,586 ล้านบาท และปริมาณสินเชื่อจำนวน 59,927 ล้านบาท และสถาบันการเงินเฉพาะกิจ (ธนาคารออมสิน ธนาคารอาคารสงเคราะห์ และธนาคารเพื่อการเกษตรและสหกรณ์การเกษตร) มียอดเงินฝากจำนวน 23,929 ล้านบาท และสินเชื่อจำนวน 36,522 ล้านบาท

### รายได้จากภาษี

ในปีงบประมาณ 2556 สำนักงานสรรพากรพื้นที่สระบุรี สามารถจัดเก็บภาษีได้ จำนวน 8,896.111 ล้านบาท ซึ่งสูงกว่าปีก่อนระยะเดียวกัน 981.487 ล้านบาท คิดเป็นร้อยละ 12.40 โดยจัดเก็บได้เพิ่มขึ้น เนื่องจากภาวะเศรษฐกิจภายในประเทศและเศรษฐกิจโลก เริ่มคลี่คลายและเริ่มปรับตัวดีขึ้นอย่างต่อเนื่อง สำหรับปีงบประมาณ 2557 เศรษฐกิจมีแนวโน้มขยายตัวดีขึ้น จากการขับเคลื่อนของอุปสงค์ภายในประเทศ และการฟื้นตัวของภาคการผลิต รวมถึงมาตรการกระตุ้นเศรษฐกิจต่างๆ ของภาครัฐบาล ซึ่งคาดว่าจะมีผลทำให้การจัดเก็บภาษีเพิ่มสูงขึ้น



เปรียบเทียบผลการจัดเก็บภาษีอากรปีงบประมาณ 2556 กับปีงบประมาณ 2555

ประเภทภาษี	ผลจัดเก็บ ปี 2555	ผลจัดเก็บ ปี 2556	เพิ่มขึ้น/ลดลง(ล้านบาท)	ร้อยละ
ภาษีเงินได้บุคคลธรรมดา	1,505.390	1,737.002	231.612	15.39
ภาษีเงินได้นิติบุคคล	2,401.976	3,923.408	521.432	21.71
ภาษีมูลค่าเพิ่ม	3,730.716	3,923.376	192.660	5.16
ภาษีธุรกิจเฉพาะ	176.163	203.708	27.545	15.64
อากรแสตมป์	97.967	105.463	7.495	7.65
อื่น ๆ	2.411	3.153	0.742	30.79
รวม	7,914.624	8,896.111	981.487	12.40

สถิติผลการจัดเก็บภาษีอากร  
สำนักงานสรรพากรพื้นที่สระบุรี

หน่วย : ล้านบาท

ประเภทภาษีอากร	ปีงบประมาณ 2552	ปีงบประมาณ 2553	ปีงบประมาณ 2554	ปีงบประมาณ 2555	ปีงบประมาณ 2556
ภาษีเงินได้บุคคลธรรมดา	1,055.660	1,123.583	1,302.572	1,505.390	1,737.002
ภาษีเงินได้นิติบุคคล	1,689.078	2,349.256	2,723.862	2,401.976	2,923.408
ภาษีมูลค่าเพิ่ม	2,977.638	3,543.707	3,769.611	3,730.716	3,923.376
ภาษีธุรกิจเฉพาะ	45.876	76.596	150.599	176.163	203.708
อากรแสตมป์	58.085	77.637	82.979	97.967	105.463
อื่น ๆ	2.470	2.331	2.566	2.411	3.153
รวม	5,828.807	7,173.110	8,032.189	7,914.624	8,896.111

สถิติผลการจัดเก็บภาษีอากร  
สำนักงานสรรพากรพื้นที่สระบุรี รายพื้นที่สาขา  
ปีงบประมาณ 2556

หน่วย : ล้านบาท

พื้นที่สาขา	ภาษีเงินได้บุคคลธรรมดา	ภาษีเงินได้นิติบุคคล	ภาษีมูลค่าเพิ่ม	ภาษีธุรกิจเฉพาะ	อากรแสตมป์	อื่น ๆ	รวม
หนองแค	507.923	1,385.322	804.464	4.376	3.520	0.517	2,706.122
แก่งคอย	288.324	468.496	1,534.976	5.210	3.538	0.332	2,300.875
เมืองสระบุรี	226.229	359.976	558.734	20.220	25.753	0.705	1,191.617
พระพุทธบาท	98.012	107.493	482.486	2.506	1.373	0.235	692.106
บ้านหมอ	130.758	370.321	212.040	1.560	1.183	0.175	716.036
เฉลิมพระเกียรติ	35.778	53.154	126.388	2.315	0.401	0.180	218.216
ม่วงเหล็ก	52.493	38.185	64.119	1.131	0.931	0.175	157.034
เสาไห้	17.434	25.041	63.062	2.258	0.431	0.138	108.365
วิหารแดง	18.073	8.755	25.750	1.239	0.446	0.123	54.386
วังม่วง	47.306	5.483	23.600	1.177	0.271	0.079	77.917
ดอนพุด	8.030	39.784	18.027	0.003	0.843	0.010	66.697
หนองแซง	3.919	0.656	7.164	0.577	0.116	0.045	12.476
หนองโดน	2.099	0.997	2.565	0.008	0.032	0.022	5.723
ขายทอดตลาด	-	-	-	-	-	0.418	0.418
<b>รวม</b>	<b>1,436.378</b>	<b>2,863.663</b>	<b>3,923.376</b>	<b>42.581</b>	<b>38.837</b>	<b>3.153</b>	<b>8,307.990</b>
หน่วยงานอื่น	300.624	59.745	-	161.127	66.626	-	588.121
<b>รวมทั้งสิ้น</b>	<b>1,737.002</b>	<b>2,923.408</b>	<b>3,923.376</b>	<b>203.708</b>	<b>105.463</b>	<b>3.153</b>	<b>8,896.111</b>

ที่มา : สำนักงานสรรพากรพื้นที่สระบุรี

ข้อมูล ณ 30 กันยายน 2556

**รายได้จากการจัดเก็บภาษีของสำนักงานสรรพสามิตพื้นที่สระบุรี**

ในปีงบประมาณ พ.ศ. 2556 มีผลการจัดเก็บรายได้สูงกว่าปีที่ผ่านมา คิดเป็นร้อยละ 32.36 และสูงกว่าประมาณการที่ตั้งไว้ คิดเป็นร้อยละ 28.67 โดยมีสาเหตุที่จัดเก็บรายได้สูงกว่าเป้าหมายเนื่องจากได้เร่งรัดและติดตามเพื่อให้จัดเก็บภาษี เป็นไปตามเป้าหมายอย่างมีประสิทธิภาพและประสิทธิผลได้จัดทำแผน/โครงการเพิ่มประสิทธิภาพในการจัดเก็บภาษี การตรวจเยี่ยม แนะนำและตรวจปฏิบัติการเพื่อให้ผู้ประกอบการอุตสาหกรรมที่อยู่ในความรับผิดชอบปฏิบัติให้เป็นไปตามกฎหมายระเบียบและข้อบังคับของทางราชการ รวมถึงผูกจิตสำนึกให้ผู้ประกอบการได้รับผิดชอบต่อสังคมและสิ่งแวดล้อมรวมถึงโทษที่จะได้รับในการกระทำผิดกฎหมายส่งผลให้การจัดเก็บภาษีสูงกว่าเป้าหมาย

(หน่วย : บาท)

หมายเหตุ: ให้รายงานเฉพาะภาษีที่มีโรงอุตสาหกรรมตั้งอยู่ในเขตพื้นที่ (แม้ว่าจะชำระที่อื่น)

ประเภทรายได้	เก็บได้จริง (2556)	เก็บได้ปีที่แล้ว (2555)	เปรียบเทียบกับปีที่แล้ว (+) สูง (-) ต่ำ		ประมาณการ
			จำนวนภาษี	ร้อยละ	
ภาษีน้ำมันและผลิตภัณฑ์น้ำมัน	3,221,783.87	6,595,594.59	(3,373,810.72)	(51.15)	5,087,000.00
ภาษียาสูบ	-	-	-	-	-
ภาษีสุรา	5,127,513.75	4,885,796.10	241,717.65	4.95	5,412,000.00
ภาษีเบียร์	-	-	-	-	-
ภาษียรถยนต์	12,000.00	610,260.00	(598,260.00)	(98.03)	-
ภาษีเครื่องดื่ม	2,938,768.37	2,796,645.05	142,123.32	5.08	2,586,000.00
ภาษีเครื่องไฟฟ้า	-	-	-	-	-
ภาษียรถจักรยานยนต์	-	8,709.00	(8,709.00)	(100.00)	-
ภาษีแบตเตอรี่	278,170,160.00	221,964,235.00	56,205,925.00	25.32	251,203,000.00
ภาษีสนามม่า	-	-	-	-	-
ภาษีสนามกอล์ฟ	1,366,069.42	1,040,172.00	325,897.42	31.33	1,015,000.00
ภาษีผลิตภัณฑ์ เครื่องหอม	1,881.00	3,721.00	(1,840.00)	(49.45)	-
ภาษีแก้วและเครื่องแก้ว	-	-	-	-	-
ภาษีไฟ	-	-	-	-	-
ภาษีสถานอาบน้ำ อบตัวหรือขนาดตัว	509,043.00	440,320.00	68,723.00	15.61	503,000.00
ภาษีหินอ่อนและหินแกรนิต	-	-	-	-	-
ภาษีสถานบันเทิงดีสโก้เฮด	-	-	-	-	-
รายได้เบ็ดเตล็ด	4,253,948.28	3,214,016.18	1,039,932.10	32.36	3,306,000
<b>รวม</b>	<b>295,601,167.69</b>	<b>241,559,468.92</b>	<b>54,041,698.77</b>	<b>22.37</b>	<b>269,112,000.00</b>

ที่มา : สำนักงานสรรพสามิตพื้นที่สระบุรี

## การพัฒนาชุมชน

จังหวัดสระบุรีให้ความสำคัญต่อการพัฒนาชุมชนเพื่อส่งเสริมและยกระดับความเป็นอยู่ของประชาชนให้สูงขึ้นทั้งทางด้านเศรษฐกิจสังคมและการปกครองโดยให้การศึกษาและพัฒนากระบวนการเรียนรู้ของประชาชนพัฒนากลุ่ม/องค์กร อาสาสมัครและผู้นำท้องถิ่นพัฒนาระบบรูปแบบและวิธีการพัฒนาชุมชนซึ่งได้ดำเนินการในจังหวัดสระบุรี ดังนี้

### 1. การพัฒนาองค์กร/อาสาสมัครฯ

1.1	อาสาพัฒนาชุมชน/ผู้นำอาสาพัฒนาชุมชน	จำนวน	3,722	คน
	- ผู้นำอาสาพัฒนาชุมชน		186	คน
	- อาสาพัฒนาชุมชน		3,536	คน

### 1.2 องค์กรสตรีจังหวัดสระบุรี

องค์กรสตรีจังหวัดสระบุรี มี 4 ระดับ ดังนี้

1.	คณะกรรมการพัฒนาสตรีหมู่บ้าน (กพสม.)	จำนวน	886	คณะ	7,974	คน
2.	คณะกรรมการพัฒนาสตรีตำบล (กพสต.)	จำนวน	98	คณะ	1,772	คน
3.	คณะกรรมการพัฒนาสตรีอำเภอ (กพสอ.)	จำนวน	13	คณะ	196	คน
4.	คณะกรรมการพัฒนาสตรีจังหวัด (กพสจ.)	จำนวน	1	คณะ	27	คน

และมีสมาชิกองค์กรสตรี ทุก 13 อำเภอ จำนวน 17,500 คน

### 1.3 ระบบมาตรฐานงานชุมชนจังหวัดสระบุรี

- คณะกรรมการระบบมาตรฐานงานชุมชน จ.สระบุรี(มชช.) 1 คณะ จำนวน 27 คน
- คณะกรรมการระบบมาตรฐานงานชุมชนอำเภอ 13 คณะ จำนวน 130 คน
- กลุ่มเป้าหมายที่ผ่านระบบมาตรฐานงานชุมชน ปี 2548-2556 จำนวน 1,775 หน่วยนับ
  1. ผู้นำชุมชน 1,196 หน่วยนับ
  2. กลุ่ม/องค์กรชุมชน 297 หน่วยนับ
  3. เครือข่ายองค์กรชุมชน 131 หน่วยนับ
  4. ชุมชน 151 หน่วยนับ

### 2. การพัฒนาเศรษฐกิจชุมชนฐานราก

#### 2.1 การดำเนินงานกองทุนหมู่บ้านและชุมชนเมืองจังหวัดสระบุรี

จังหวัดสระบุรีมีจำนวนกองทุนหมู่บ้านและชุมชนเมืองทั้งหมด 1,026 กองทุน รวมเป็นเงิน 1,026 ล้านบาท แยกได้ กองทุนหมู่บ้าน จำนวน 973 กองทุน และกองทุนชุมชนเมือง จำนวน 53 กองทุน

ผลการประเมินศักยภาพการดำเนินงานกองทุนหมู่บ้านและกองทุนชุมชนเมือง ปี 2546 อยู่ในระดับ AAA จำนวน 245 กองทุน ได้รับอนุมัติและโอนเงินเพิ่มทุนให้กองทุนฯ แล้ว แห่งละ 100,000 บาท จำนวน 207 แห่ง รวมเป็นเงิน 20.7 ล้านบาท

ปัจจุบัน กองทุนหมู่บ้านและชุมชนเมืองในจังหวัดสระบุรี จัดทะเบียนนิติบุคคลแล้ว 1,013 กองทุน และยังไม่ได้จดทะเบียนนิติบุคคลใน 5 อำเภอ รวม 13 กองทุน

การดำเนินงานโครงการเพิ่มทุนกองทุนหมู่บ้านและชุมชนเมือง ระยะที่ 2

จากนโยบายรัฐบาลที่ให้มีการเพิ่มทุนฯ ระยะที่ 2 ในปี 2552 จนสิ้นสุด ณ วันที่ 24 กันยายน 2556 จังหวัดสระบุรีมีกองทุนหมู่บ้านที่ได้รับการโอนเงินเพิ่มทุนกองทุนหมู่บ้าน จำนวน 961 กองทุน แยกเป็น ดังนี้

- กองทุนหมู่บ้านที่เพิ่มทุน 200,000 บาท จำนวน 895 กองทุน  
รวมเป็นเงิน 179,000.000 บาท

- กองทุนหมู่บ้านที่เพิ่มทุน 400,000 บาท จำนวน 65 กองทุน  
รวมเป็นเงิน 26,000,000 บาท
- กองทุนหมู่บ้านที่เพิ่มทุน 600,000 บาท จำนวน 1 กองทุน  
รวมเป็นเงิน 600,000 บาท
- รวมเป็นเงินทั้งสิ้น 205,600,000 บาท

คงเหลือกองทุนที่ยื่นเอกสารขอรับการเพิ่มทุนฯ แล้ว แต่ยังไม่ได้รับการอนุมัติโอนเงิน จำนวน 9 กองทุน และคงเหลือกองทุนที่ยังไม่ได้ยื่นเอกสารขอรับการเพิ่มทุนฯ ระยะที่ 2 จำนวน 43 กองทุน

### การดำเนินงานโครงการเพิ่มทุนกองทุนหมู่บ้านและชุมชนเมือง ระยะที่ 3

จากนโยบายรัฐบาลที่ให้มีโครงการเพิ่มทุนฯ ระยะที่ 3 แห่งละ 1 ล้านบาท ในปี 2555 ซึ่งจังหวัดสระบุรี มีกองทุนหมู่บ้านที่มีสิทธิ์ขอรับการสนับสนุนเพิ่มทุนฯ จำนวน 1,013 กองทุน ณ วันที่ 5 สิงหาคม 2556 มีกองทุนหมู่บ้านที่ยื่นเอกสารขอรับการสนับสนุนและผ่านการพิจารณาของคณะกรรมการสนับสนุนฯ ระดับจังหวัดแล้ว จำนวน 389 กองทุน

\*\* กองทุนหมู่บ้านที่ได้รับการจัดสรรโอนเงินเพิ่มทุนฯ ระยะที่ 3 แล้ว จำนวน 288 กองทุน

\*\* คงเหลือกองทุนหมู่บ้านที่ยังไม่ได้รับการอนุมัติโอนเงิน 101 กองทุน

คงเหลือกองทุนที่ยังไม่ยื่นเอกสารขอรับการสนับสนุนเพิ่มทุนฯ ระยะที่ 3 จำนวน 624 กองทุน

### โครงการจัดตั้งสถาบันการเรียนรู้กองทุนหมู่บ้านและชุมชนเมือง

สทบ. กำหนดการดำเนินงานโครงการสถาบันการเรียนรู้กองทุนหมู่บ้านและชุมชนเมือง เพื่อเป็นศูนย์กลางของการถ่ายทอดองค์ความรู้ให้กับสมาชิกและกองทุนที่อยู่รอบข้างในภูมิภาคต่างๆ ด้วยกระบวนการบริหารจัดการโดยหมู่บ้านและชุมชนเอง เพื่อให้เกิดความยั่งยืน โดยมีเป้าหมายจัดตั้งทั่วประเทศ จำนวน 100 แห่ง โดยอย่างน้อยจะมีจังหวัดละ 1 แห่ง ซึ่งทางฝ่ายเลขานุการได้ให้ทุกอำเภอเสนอรายชื่อกองทุนหมู่บ้านที่เป็นศูนย์เรียนรู้ และได้ดำเนินการคัดเลือกกองทุนหมู่บ้าน ซึ่งได้ผ่านความเห็นชอบจากคณะกรรมการสนับสนุนฯ ระดับจังหวัด จำนวน 3 แห่ง ดังนี้

- 1) กองทุนหมู่บ้านขนาดใหญ่ คือ บ้านป่ายาง ตำบลบ้านลำ อำเภอวิหารแดง
- 2) กองทุนหมู่บ้านขนาดกลาง คือ บ้านศรีปฐม ตำบลหนองโรง อำเภอหนองแค
- 3) กองทุนหมู่บ้านขนาดเล็ก คือ บ้านพะเยาว์ ตำบลศาลารีไทย อำเภอเสนาไห้

และคณะทำงานขับเคลื่อนสถาบันการเรียนรู้กองทุนฯ ของสำนักงานกองทุนหมู่บ้านและชุมชนเมืองแห่งชาติ สาขา 13 ได้ดำเนินการพิจารณาคัดเลือกกองทุนหมู่บ้านเพื่อจัดตั้งสถาบันการเรียนรู้กองทุนหมู่บ้านและชุมชนเมืองของจังหวัดสระบุรี คือ บ้านพะเยาว์ หมู่ที่ 2 ตำบลศาลารีไทย อำเภอเสนาไห้ จังหวัดสระบุรี

### 2.2 กองทุนพัฒนาบทบาทสตรีจังหวัดสระบุรี

ประกอบด้วยคณะกรรมการระดับต่าง ๆ ดังนี้

1. คณะกรรมการกองทุนพัฒนาบทบาทสตรีจังหวัดสระบุรี( คกส.จ) 1 คณะ จำนวน 18 คน โดยมีนางชมพูช วงษ์ไพโร (อ.บ้านหมอ) เป็นประธานและนางชลอศรี อินตะ (อ.เฉลิมพระเกียรติฯ) เป็นเลขานุการ
2. คณะกรรมการกองทุนพัฒนาบทบาทสตรีตำบล ( คกส.ต) 110 คณะ จำนวน 1,630 คน
3. คณะทำงานสนับสนุนและช่วยเหลือการปฏิบัติงานคณะกรรมการกองทุนพัฒนาบทบาทสตรีตำบล ในระดับอำเภอ โดยมีนายอำเภอเป็นประธาน และพัฒนาการอำเภอเป็นเลขานุการ
4. คณะกรรมการติดตามและสนับสนุนระดับจังหวัด โดยมีผู้ว่าราชการจังหวัดเป็นประธาน และพัฒนาสังคมและความมั่นคงของมนุษย์จังหวัดเป็นเลขานุการ

## สมาชิกกองทุนพัฒนาบทบาทสตรี

มี สมาชิกประเภทบุคคลธรรมดา ได้แก่ สตรีผู้มีสัญชาติไทย ซึ่งมีอายุตั้งแต่สิบห้าปีบริบูรณ์ ขึ้นไป จากทะเบียนสมาชิกกองทุนฯ (ณ วันที่ 3 กันยายน 2556) ดังนี้

สตรีสมัครเป็นสมาชิกประเภทบุคคลธรรมดา จำนวนสมาชิก 106,566 ราย แยกเป็นสมาชิกที่ผ่านการตรวจสอบคุณสมบัติ จำนวน 99,191 ราย ไม่ผ่านการตรวจสอบ จำนวน 6,896 ราย รอผลการตรวจสอบ จำนวน 479 ราย

### 2.3 การดำเนินงานพัฒนาผลิตภัณฑ์ OTOP

สำนักงานพัฒนาชุมชนจังหวัดสระบุรี ดำเนินการขับเคลื่อนการดำเนินงาน OTOP ในปี 2555 เพื่อให้บรรลุเป้าหมายตามนโยบายของรัฐบาล ดังนี้

#### 2.3.1 ผลการลงทะเบียนผู้ผลิต ผู้ประกอบการ OTOP ปี 2555 จำนวน 5 ผลิตภัณฑ์

1) ประเภทอาหาร	79	ผลิตภัณฑ์
2) ประเภทเครื่องดื่ม	9	ผลิตภัณฑ์
3) ประเภทผ้าและเครื่องแต่งกาย	28	ผลิตภัณฑ์
4) ประเภทของใช้และเครื่องตกแต่ง	132	ผลิตภัณฑ์
5) ประเภทสมุนไพร	15	ผลิตภัณฑ์

#### 2.3.2 การดำเนินงานเครือข่าย OTOP

- เครือข่าย OTOP ระดับอำเภอ จำนวน 13 เครือข่าย สมาชิก 135 คน
- เครือข่าย OTOP ระดับจังหวัด จำนวน 1 เครือข่าย สมาชิก 26 คน
- เครือข่าย OTOP ประเภทผลิตภัณฑ์ จำนวน 1 เครือข่าย สมาชิก 25 คน

2.3.3 ยอดรายได้จากการจำหน่ายผลิตภัณฑ์ OTOP จังหวัดสระบุรี จาก 13 อำเภอ (ตุลาคม 2555 - กันยายน 2556) จำนวน 648,775,530 บาท

### 2.4 การดำเนินงานกลุ่มออมทรัพย์เพื่อการผลิต

- 1) กลุ่มออมทรัพย์เพื่อการผลิต จำนวน 377 กลุ่ม
- 2) สมาชิกปัจจุบัน 33,831 คน
- 3) เงินสะสมสะสม 208,480,968 บาท
- 4) กลุ่มออมทรัพย์เพื่อการผลิตที่มีการจัดสวัสดิการ 40 กลุ่ม
- 5) กลุ่มออมทรัพย์เพื่อการผลิตที่ได้รับการตรวจสอบสุขภาพ 65 กลุ่ม
- 6) กลุ่มออมทรัพย์เพื่อการผลิตระดับดี (3) 212 กลุ่ม
- 7) กลุ่มออมทรัพย์เพื่อการผลิตระดับปานกลาง (2) 121 กลุ่ม
- 8) กลุ่มออมทรัพย์เพื่อการผลิตระดับปรับปรุง (1) 44 กลุ่ม

### 2.5 การดำเนินงานกองทุนแก้ไขปัญหาความยากจน (กข.คจ.)

ปี พ.ศ.2536 รัฐบาลได้มอบหมายให้กระทรวงมหาดไทยโดยกรมการพัฒนาชุมชน เป็นหน่วยงานขับเคลื่อนดำเนินโครงการแก้ไขปัญหาความยากจน(กข.คจ.) จำนวนเงินสนับสนุนกองทุนหมู่บ้านละ 280,000 บาท ดำเนินการใน 11,608 หมู่บ้าน แบ่งเป็น ระยะที่ 1 ระหว่างปี 2536 - 2540 และระยะที่ 2 ระหว่างปี พ.ศ.2540 - 2544 ดำเนินการอีก 17,626 หมู่บ้าน รวม 29,234 หมู่บ้าน โดยรัฐบาลสนับสนุนเงินทุนในระดับหมู่บ้านสำหรับครัวเรือนเป้าหมายยืมไป ประกอบอาชีพ โดยไม่มีดอกเบี้ย เพื่อแก้ไขปัญหาความยากจนของครัวเรือนยากจนในชนบททั่วประเทศ และยกระดับคุณภาพชีวิตของประชาชนในหมู่บ้านเร่งรัดพัฒนา ในปี พ.ศ.2556 สำนักงานพัฒนาชุมชนจังหวัดสระบุรี ได้ดำเนินงานโครงการแก้ไขปัญหาความยากจน (กข.คจ.) ดังนี้

1) หมู่บ้านเป้าหมายโครงการ กข.คจ.	235	หมู่บ้าน
2) คริวเรือนหมู่บ้าน กข.คจ.	21,631	คริวเรือน
3) คริวเรือนเป้าหมาย	9,169	คริวเรือน
4) คริวเรือนที่ยืมเงิน กข.คจ.	6,473	คริวเรือน
5) จำนวนเงินยืม ตามโครงการ กข.คจ.	66,143,300	บาท

### 3. การพัฒนาหมู่บ้านเศรษฐกิจพอเพียง

จังหวัดสระบุรี ได้ดำเนินงานขับเคลื่อนปรัชญาเศรษฐกิจพอเพียง ตั้งแต่ปี พ.ศ.2550 ใน 13 อำเภอ 972 หมู่บ้าน และได้ดำเนินการหมู่บ้านเศรษฐกิจพอเพียงตั้งแต่ ปี 2552 จนถึงปัจจุบัน ในปี พ.ศ.2556 จังหวัดสระบุรีได้ดำเนินโครงการพัฒนาหมู่บ้านเศรษฐกิจพอเพียงตามแนวคิดเศรษฐกิจพอเพียงต้นแบบ จำนวน 67 หมู่บ้านโดยกำหนดให้มีการผ่านเกณฑ์ประเมินและรับรองหมู่บ้านพัฒนาตามแนวคิดเศรษฐกิจพอเพียงเพื่อประกาศเป็นหมู่บ้านเศรษฐกิจพอเพียงต้นแบบจังหวัดสระบุรีขึ้น ซึ่งจะทำให้การพัฒนาหมู่บ้าน โดยใช้ปรัชญาของเศรษฐกิจพอเพียง สามารถนำไปปฏิบัติได้จนเป็นวิถีชีวิตขยายผลในหมู่บ้าน/ชุมชนอื่นต่อไป อันจะก่อให้เกิดประโยชน์สูงสุดต่อหมู่บ้าน/ชุมชน

#### ระดับการพัฒนาของหมู่บ้าน

ระดับพออยู่ พอกิน จำนวน 34 หมู่บ้าน / ระดับอยู่ดี กินดี จำนวน 32 หมู่บ้าน / ระดับมั่งมี ศรีสุข จำนวน 1 หมู่บ้าน

### 4. การดำเนินงานศูนย์เรียนรู้ชุมชน

สำนักงานพัฒนาชุมชนจังหวัดสระบุรี สนับสนุนการดำเนินงานศูนย์เรียนรู้ชุมชน ตั้งแต่ ปี พ.ศ. 2551 จนถึงปัจจุบันในพื้นที่ 13 อำเภอ ศูนย์เรียนรู้ชุมชน เป็นศูนย์กลางรวบรวมข้อมูล ข่าวสารความรู้ของชุมชน เป็นแหล่งเสริมสร้างโอกาสในการเรียนรู้ ถ่ายทอด และแลกเปลี่ยนประสบการณ์ สืบทอดภูมิปัญญา วัฒนธรรมค่านิยมและเอกลักษณ์ของชุมชน อันจะเป็นแหล่งในการจัดการเรียนรู้ของคนในชุมชน โดยมีคณะกรรมการบริหารศูนย์เรียนรู้ชุมชน ผู้นำชุมชน องค์กรประชาชน และปราชญ์ชาวบ้านร่วมกันจัดการความรู้

โดยสนับสนุนให้มีการจัดตั้งศูนย์เรียนรู้ชุมชนนำร่องในพื้นที่ 13 อำเภอ ตั้งแต่ปี 2551 - 2554 จำนวน 36 แห่ง ได้รับงบประมาณสนับสนุนในการขับเคลื่อนกิจกรรม จำนวน 13 แห่ง ในปี 2555 สนับสนุนให้มีการพัฒนาศูนย์เรียนรู้ชุมชนเป็นศูนย์เรียนรู้ชุมชนสมบูรณ์แบบ และรักษาสถานภาพศูนย์เรียนรู้ชุมชนสมบูรณ์แบบในปี 2556

### ความจำเป็นพื้นฐาน (จปฐ.)

ข้อมูลความจำเป็นพื้นฐาน (จปฐ.) เป็นข้อมูลที่แสดงถึงลักษณะของสังคมไทยที่พึงประสงค์ ตามเกณฑ์มาตรฐานขั้นต่ำของเครื่องชี้วัดว่า อย่างน้อยคนไทยควรมีระดับความเป็นอยู่ไม่ต่ำกว่าระดับไหน ในช่วงระยะเวลาหนึ่ง ๆ และทำให้ประชาชนสามารถทราบได้ด้วยตนเองว่าในขณะนี้คุณภาพชีวิตของตนเอง ครอบคลุมไปถึงหมู่บ้านอยู่ในระดับใด มีปัญหาที่จะต้องแก้ไขในเรื่องใดบ้าง เป็นการส่งเสริมให้ประชาชนเข้ามามีส่วนร่วมในการพัฒนาตนเอง ครอบคลุม และสังคม อันเป็นนโยบายสำคัญในการพัฒนาชนบทของประเทศ

ข้อมูลความจำเป็นพื้นฐาน (จปฐ.) คือ ข้อมูลในระดับครัวเรือนที่แสดงถึงสภาพความจำเป็นพื้นฐานของคนในครัวเรือนในด้านต่าง ๆ เกี่ยวกับคุณภาพชีวิตที่ได้กำหนดมาตรฐานขั้นต่ำเอาไว้ว่า คนควรมีคุณภาพชีวิตในแต่ละเรื่องอย่างไรในช่วงระยะเวลาหนึ่ง ๆ

ผลการจัดเก็บข้อมูลความจำเป็นพื้นฐาน (จปฐ.) ปี 2556 ระหว่างเดือนมกราคม ถึงเดือนเมษายน 2556 จำนวน 5 หมวด 30 ตัวชี้วัด ในพื้นที่ทุกอำเภอ รวม 13 อำเภอ 98 ตำบล 886 หมู่บ้าน (นอกเขตเทศบาลเมือง และเทศบาลตำบลที่ยกฐานะจากสุขาภิบาล) สรุปผลการจัดเก็บข้อมูล ดังนี้

ครัวเรือนทั้งหมด	จำนวน	82,082	ครัวเรือน	
ประชาชนที่อาศัยอยู่จริง	จำนวน	294,065	คน	
จำแนกเป็น	เพศชาย	143,127 คน	คิดเป็นร้อยละ 48.67	
	เพศหญิง	150,938 คน	คิดเป็นร้อยละ 51.33	
อายุส่วนใหญ่	- 26 ปีเต็ม - 49 ปีเต็ม	113,677 คน	คิดเป็นร้อยละ 38.66	
	- 50 ปีเต็ม - 60 ปีเต็ม	44,901 คน	คิดเป็นร้อยละ 15.27	
	- มากกว่า 60 ปีเต็ม ขึ้นไป	42,081 คน	คิดเป็นร้อยละ 14.31	
ส่วนใหญ่ประกอบอาชีพ	- รับจ้างทั่วไป	129,214 คน	คิดเป็นร้อยละ 43.90	
	- กำลังศึกษา	60,187 คน	คิดเป็นร้อยละ 20.50	
	- ไม่มีอาชีพ	22,781 คน	คิดเป็นร้อยละ 7.70	
ส่วนใหญ่นับถือศาสนา	- พุทธ	292,900 คน	คิดเป็นร้อยละ 99.60	
	ระดับการศึกษาของคนในตำบล	- จบชั้นประถมศึกษา	127,834 คน	คิดเป็นร้อยละ 45.00
	- มัธยมศึกษาตอนต้น	55,240 คน	คิดเป็นร้อยละ 19.40	
	- มัธยมศึกษาตอนปลาย	42,705 คน	คิดเป็นร้อยละ 15.00	

**ร้อยละของตัวชี้วัดที่ตกเกณฑ์ 5 ลำดับแรก เรียงลำดับจากมากไปหาน้อย**

ลำดับที่	ตัวชี้วัดข้อมูลความจำเป็นพื้นฐาน (จปฐ.)	จำนวนที่สำรวจทั้งหมด	จำนวนที่ไม่ผ่านเกณฑ์	คิดเป็นร้อยละ
1	ตัวชี้วัดที่ 19 เด็กจบการศึกษาบังคับ 9 ปี ที่ไม่ได้เรียนต่อและยังไม่มียานทำได้รับการฝึกอบรมอาชีพ	49 คน	9 คน	18.37
2	ตัวชี้วัดที่ 3 เด็กแรกเกิดได้กินนมแม่อย่างเดียวอย่างน้อย 6 เดือนแรกติดต่อกัน	1,174 คน	208 คน	11.94
3	ตัวชี้วัดที่ 6 คนอายุ 35 ปีขึ้นไป ได้รับการตรวจสุขภาพประจำปี เพื่อคัดกรองความเสี่ยงต่อโรคเบาหวานและความดันโลหิตสูง	162,564 คน	11,267 คน	6.93
4	ตัวชี้วัดที่ 11 ครัวเรือนมีการจัดบ้านเรือนเป็นระเบียบเรียบร้อย สะอาด และถูกสุขลักษณะ ครบทุกเรื่อง	82,082 คร.	5,591 คร.	6.81
5	ตัวชี้วัดที่ 22 คนอายุมากกว่า 60 ปีเต็มขึ้นไป มีอาชีพและมีรายได้	36,803 คน	2,284 คน	6.21

ผลการจัดเก็บข้อมูลความจำเป็นพื้นฐาน(จปฐ.)ปี 2556เกี่ยวกับรายได้ประชาชน จังหวัดสระบุรี มีรายได้เฉลี่ย 80,950 บาทต่อคนต่อปีหรือ รายได้เฉลี่ย 290,010 บาทต่อครัวเรือนต่อปี ซึ่งสูงกว่ารายได้เฉลี่ยในปี 2555 (ปี 2555 ประชาชนจังหวัดสระบุรี มีรายได้เฉลี่ย 75,188 บาทต่อคนต่อปี และ รายได้เฉลี่ย 275.908 บาทต่อครัวเรือนต่อปี) และในปี 2556 มีครัวเรือนที่มีรายได้ต่ำกว่า 30,000 บาทต่อปี/คน จำนวนทั้งสิ้น 25 ครัวเรือน โดย

- ครัวเรือนตกเกณฑ์รายได้ ช้ำกับ ปี 2555 จำนวน 14 ครัวเรือน
- ครัวเรือนตกเกณฑ์รายได้ ปี 2556 (ใหม่) จำนวน 11 ครัวเรือน



เรียงลำดับอำเภอที่ประชาชนมีรายได้เฉลี่ยต่อคนต่อปี มากที่สุด 5 อันดับ ได้แก่

ลำดับที่ 1	อำเภอเมืองสระบุรี	94,554 บาท
ลำดับที่ 2	อำเภอมวกเหล็ก	94,547 บาท
ลำดับที่ 3	อำเภอวังม่วง	91,311 บาท
ลำดับที่ 4	อำเภอเสาไห้	91,045 บาท
ลำดับที่ 5	อำเภอหนองแซง	84,707 บาท

เรียงลำดับอำเภอที่ประชาชนมีรายได้เฉลี่ยต่อคนต่อปี น้อยที่สุด 5 อันดับ ได้แก่

ลำดับที่ 1	อำเภอวิหารแดง	59,757 บาท
ลำดับที่ 2	อำเภอเฉลิมพระเกียรติ	68,255 บาท
ลำดับที่ 3	อำเภอดอนพุด	69,948 บาท
ลำดับที่ 4	อำเภอพระพุทธบาท	73,295 บาท
ลำดับที่ 5	อำเภอหนองแค	75,002 บาท

รายจ่ายเฉลี่ยครัวเรือน	- รายจ่ายครัวเรือนรวมเฉลี่ย	164,938 บาท/ปี
	- รายจ่ายบุคคลรวมเฉลี่ย	46,039 บาท/ปี
แหล่งรายจ่ายครัวเรือน	- ต้นทุนการผลิต	36,134 บาท/ปี
	- อุปโภคบริโภคที่จำเป็น	92,494 บาท/ปี
	- อุปโภคบริโภคที่ไม่จำเป็น	19,824 บาท/ปี
	- ชำระหนี้สิน	16,486 บาท/ปี

อำเภอ	รายได้ครัวเรือนเฉลี่ย (บาท/ปี)		รายได้บุคคลเฉลี่ย (บาท/ปี)	
	ปี 2555	ปี 2556	ปี 2555	ปี 2556
เมืองสระบุรี	342,945	311,054	88,261	94,554
แก่งคอย	261,758	299,524	70,065	81,988
หนองแค	271,273	293,632	69,487	75,002
วิหารแดง	225,780	196,251	65,263	59,757
หนองแซง	299,584	309,957	81,841	84,707
บ้านหมอ	260,423	283,973	76,884	84,187
ดอนพุด	223,701	248,425	64,184	69,948
หนองโดน	273,054	294,632	75,798	82,199
พระพุทธบาท	258,814	273,238	71,152	73,295
เสาไห้	297,961	314,227	83,782	91,045
มวกเหล็ก	307,455	338,096	85,863	94,547
วังม่วง	295,823	330,469	82,457	91,311
เฉลิมพระเกียรติ	233,199	240,607	65,889	68,255
ทุกพื้นที่	275,908	290,010	75,188	80,950

จากตาราง พบว่า รายได้ครัวเรือนเฉลี่ยในปี 2556 สูงกว่ารายได้ครัวเรือนเฉลี่ยในปี 2555 จำนวน 14,105 บาท คิดเป็นร้อยละ 5.11 และรายได้บุคคลเฉลี่ยในปี 2556 สูงกว่ารายได้บุคคลเฉลี่ยในปี 2555 จำนวน 5,762 บาท คิดเป็นร้อยละ 7.66

เปรียบเทียบรายจ่ายครัวเรือน ปี 2555 - 2556

อำเภอ	ต้นทุนการผลิต		อุปโภคบริโภคที่จำเป็น		อุปโภคบริโภคที่ไม่จำเป็น		ชำระหนี้สิน	
	ปี 2555	ปี 2556	ปี 2555	ปี 2556	ปี 2555	ปี 2556	ปี 2555	ปี 2556
เมืองสระบุรี	18,985	20,674	116,839	96,998	18,780	14,548	18,416	14,355
แก่งคอย	27,261	24,765	84,106	100,370	20,412	19,309	19,532	16,462
หนองแค	30,954	32,125	94,472	103,937	20,952	23,106	13,319	11,060
วิหารแดง	32,390	18,488	83,011	87,005	14,573	16,580	9,657	12,094
หนองแซง	48,424	49,602	86,455	91,437	17,871	18,880	23,047	23,249
บ้านหมอ	33,139	38,656	80,573	83,698	19,684	22,088	13,039	13,885
คอนพุท	39,457	48,221	62,116	70,564	20,263	19,836	15,546	14,822
หนองโดน	51,116	54,301	80,317	107,339	19,854	24,160	17,817	23,512
พระพุทธบาท	34,952	38,768	83,427	82,784	18,108	20,668	20,249	20,403
เสาไห้	34,737	38,193	95,135	114,449	19,214	23,113	19,956	20,108
มวกเหล็ก	83,678	77,842	74,267	74,762	20,040	20,500	30,833	21,731
วังม่วง	59,796	61,968	83,982	85,482	14,406	18,086	31,479	32,177
เฉลิมพระเกียรติ	23,917	23,514	69,194	67,651	16,148	15,851	14,783	13,371
ทุกพื้นที่	36,800	36,134	87,373	92,494	18,984	19,824	18,299	16,486

เปรียบเทียบรายจ่ายครัวเรือนเฉลี่ยและรายจ่ายบุคคลเฉลี่ย ปี 2555 - 2556

อำเภอ	รายจ่ายครัวเรือนรวมเฉลี่ย (บาท/ปี)		รายจ่ายบุคคลรวมเฉลี่ย (บาท/ปี)	
	ปี 2555	ปี 2556	ปี 2555	ปี 2556
เมืองสระบุรี	173,019	146,576	44,529	44,556
แก่งคอย	151,312	160,903	40,502	44,044
หนองแค	156,697	170,229	40,907	43,482
วิหารแดง	139,632	134,168	40,362	40,853
หนองแซง	175,797	183,168	48,025	50,057
บ้านหมอ	146,435	158,327	43,231	46,938
คอนพุท	137,382	153,443	39,417	43,204
หนองโดน	169,104	209,312	46,942	58,396
พระพุทธบาท	156,736	162,624	43,089	43,623
เสาไห้	169,042	195,864	47,532	56,750
มวกเหล็ก	208,819	194,835	58,317	54,484
วังม่วง	189,663	197,712	52,866	54,629
เฉลิมพระเกียรติ	124,042	120,388	35,048	34,151
ทุกพื้นที่	161,455	164,938	43,998	46,039

ร้อยละของตัวชี้วัดที่ตกเกณฑ์ จปฐ. ปี 2556 เรียงลำดับจากมากไปน้อย

ตัวชี้วัดข้อมูลความจำเป็นพื้นฐาน (จปฐ.)	จำนวนที่ สำรวจ ทั้งหมด	ไม่ผ่านเกณฑ์	
		จำนวน	ร้อยละ
เด็กจบการศึกษาบังคับ 9 ปี ที่ไม่ได้เรียนต่อและยังไม่มีงานทำ ได้รับการฝึกอบรมอาชีพ	49 คน	9 คน	18.37
เด็กแรกเกิดได้กินนมแม่อย่างเดียวยาวอย่างน้อย 6 เดือนแรกติดต่อกัน	1,742 คน	208 คน	11.94
คนอายุ 35 ปีขึ้นไป ได้รับการตรวจสุขภาพประจำปี เพื่อคัดกรองความเสี่ยงต่อโรคเบาหวาน และความดันโลหิตสูง	162,564 คน	11,267 คน	6.93
ครัวเรือนมีการจัดบ้านเรือนเป็นระเบียบเรียบร้อย สะอาด และถูกสุขลักษณะครบทุกเรื่อง	82,082 ครัว.	5,591 ครัว.	6.81
คนอายุมากกว่า 60 ปีเพิ่มขึ้นไป มีอาชีพและมีรายได้	36,803 คน	2,284 คน	6.21
คนในครัวเรือนไม่สูบบุหรี่	294,065 คน	13,612 คน	4.63
คนในครัวเรือนไม่ดื่มสุรา (ยกเว้นการดื่มเป็นครั้งคราว)	294,065 คน	13,566 คน	4.61
ครัวเรือนไม่ถูกรบกวนจากมลพิษ	82,082 ครัว.	2,726 ครัว.	3.32
ครัวเรือนมีการเก็บออมเงิน	82,082 ครัว.	2,198 ครัว.	2.68
คนอายุ 15-60 ปีเต็ม มีอาชีพและมีรายได้	180,624 คน	3,405 คน	1.89
เด็กที่จบชั้น ม.3 ได้เรียนต่อชั้น ม.4 หรือเทียบเท่า	3,413 คน	49 คน	1.44
ครัวเรือนมีความมั่นคงในที่อยู่อาศัย และบ้านมีสภาพคงทนถาวร	82,082 ครัว.	971 ครัว.	1.18
คนในครัวเรือนมีการใช้จ่ายเพื่อบำบัด บรรเทาอาการเจ็บป่วยเบื้องต้นอย่างเหมาะสม	82,082 ครัว.	601 ครัว.	0.73
ทุกคนในครัวเรือนกินอาหารถูกสุขลักษณะ ปลอดภัย และได้มาตรฐาน	82,082 ครัว.	531 ครัว.	0.65
คนอายุ 6 ปีขึ้นไป ปฏิบัติกิจกรรมทางศาสนาอย่างน้อยสัปดาห์ละ 1 ครั้ง	278,706 คน	1,772 คน	0.64
คนในครัวเรือนมีส่วนร่วมทำกิจกรรมสาธารณะเพื่อประโยชน์ของหมู่บ้าน/ชุมชน หรือท้องถิ่น	82,082 ครัว.	487 ครัว.	0.59
เด็กแรกเกิดมีน้ำหนักไม่น้อยกว่า 2,500 กรัม	2,217 คน	13 คน	0.59
คนพิการได้รับการดูแลจากคนในครัวเรือน หมู่บ้าน/ชุมชน หรือภาครัฐ	2,526 คน	13 คน	0.51
เด็กอายุ 3-5 ปีเต็ม ได้รับการเลี้ยงดูเตรียมความพร้อมก่อนวัยเรียน	9,649 คน	30 คน	0.31
ครัวเรือนมีน้ำสะอาดสำหรับดื่มและบริโภคเพียงพอตลอดปี	82,082 ครัว.	215 ครัว.	0.26
ครัวเรือนมีการป้องกันอุบัติเหตุอย่างถูกวิธี	82,082 ครัว.	191 ครัว.	0.23
คนอายุ 15-60 ปีเต็ม อ่าน เขียนภาษาไทยได้ และคิดเลขอย่างง่ายได้	191,760 คน	322 คน	0.17
ครัวเรือนมีความปลอดภัยในชีวิตและทรัพย์สิน	82,082 ครัว.	123 ครัว.	0.15
ครัวเรือนมีน้ำใช้เพียงพอตลอดปี อย่างน้อยคนละ 45 ลิตรต่อวัน	82,082 ครัว.	109 ครัว.	0.13
ครอบครัวมีความอบอุ่น	82,082 ครัว.	108 ครัว.	0.13
คนอายุ 6 ปีขึ้นไป ออกกำลังกายอย่างน้อยสัปดาห์ละ 3 วัน วันละ 30 นาที	278,706 คน	323 คน	0.12
เด็กอายุ 6-14 ปี ได้รับการศึกษาภาคบังคับ 9 ปี	31,955 คน	36 คน	0.11
คนสูงอายุ ได้รับการดูแลจากคนในครัวเรือน หมู่บ้าน/ชุมชน หรือภาครัฐ	42,081 คน	29 คน	0.07
เด็กแรกเกิดถึง 12 ปี ได้รับการฉีดวัคซีนป้องกันโรคครบตามตารางสร้างเสริมภูมิคุ้มกันโรค	39,849 คน	22 คน	0.06
คนในครัวเรือนมีรายได้เฉลี่ยไม่น้อยกว่าคนละ 30,000 บาทต่อปี	82,082 ครัว.	25 ครัว.	0.03

## การพัฒนาคุณภาพชีวิต (กชช.2ค)

ข้อมูลพื้นฐานระดับหมู่บ้าน (กชช.2ค) คือ ข้อมูลหมู่บ้านที่แสดงให้เห็นสภาพทั่วไป และปัญหาของหมู่บ้านชนบทด้านต่าง ๆ เช่น โครงสร้างพื้นฐาน เศรษฐกิจ สุขภาพอนามัย ความรู้และการศึกษา ความเข้มแข็งของชุมชน ทรัพยากรธรรมชาติและสิ่งแวดล้อม สภาพแรงงาน และยาเสพติด เป็นข้อมูลที่จัดเก็บทุกหมู่บ้านในชนบทเป็นประจำทุก 2 ปี เครื่องชี้วัดสภาพปัญหาของหมู่บ้าน มีจำนวน 6 ด้าน 31 ตัวชี้วัด มีการจัดระดับความรุนแรงของปัญหา และระดับการพัฒนาของหมู่บ้าน ทำให้ทราบลำดับความสำคัญของปัญหา และพื้นที่เป้าหมายที่ควรได้รับการพัฒนาให้มากเป็นพิเศษ

คำว่า "กชช. 2ค" เป็นหนึ่งในรหัสชุดข้อมูลที่นักพัฒนาชนบทได้ริเริ่มจัดทำข้อมูลพื้นฐานระดับต่างๆ ขึ้น โดยนำคำว่า "กชช." มาจาก "คณะกรรมการพัฒนาชนบทแห่งชาติ" ข้อมูลพื้นฐานระดับต่างๆ ประกอบด้วยชุดข้อมูลดังนี้

กชช. 2ก หมายถึง รายชื่อทำเนียบหมู่บ้านยากจนจำนวน 12,555 หมู่บ้าน ที่ได้ประกาศไว้ในแผนพัฒนาเศรษฐกิจและสังคมแห่งชาติ ฉบับที่ 5

กชช. 2ข หมายถึง ข้อมูลระดับอำเภอปี 2526 และ 2528 ซึ่งขณะนี้ไม่มีการจัดทำแล้ว กชช. 2ค หมายถึง ข้อมูลพื้นฐานด้านเศรษฐกิจและสังคมระดับหมู่บ้าน

### ความสำคัญของข้อมูลพื้นฐานระดับหมู่บ้าน/ชุมชน (กชช. 2ค)

ข้อมูล กชช. 2ค เป็นข้อมูลกลางของประเทศที่ใช้เป็นเครื่องมือในการบริหารการพัฒนาชนบท และยังเป็นข้อมูลชุดเดียวที่จัดเก็บทุกหมู่บ้านทั่วประเทศ ที่มีอยู่ในขณะนี้ โดยมีการนำข้อมูล กชช. 2ค มาใช้ประโยชน์ทั้งในระดับนโยบาย และการแปลงสู่การปฏิบัติของส่วนภูมิภาคและท้องถิ่น

ข้อมูล กชช. 2ค เป็นข้อมูลที่หน่วยปฏิบัติในส่วนภูมิภาค สามารถค้นหาปัญหาเบื้องต้น ในส่วนที่เกี่ยวข้อง เพื่อใช้ในการกำหนดนโยบายและแนวทางการดำเนินการ เช่น การส่งเสริมอุตสาหกรรมในครัวเรือน และการส่งเสริมฟื้นฟูสภาพแวดล้อมสำหรับแหล่งท่องเที่ยวที่สามารถก่อให้เกิดรายได้ในท้องถิ่น ซึ่งหน่วยงานปฏิบัติ สามารถจัดสรรงบประมาณให้ตรงตามปัญหาที่พบจากข้อมูล กชช. 2ค ได้ เป็นต้น

### ประโยชน์ของข้อมูลพื้นฐานระดับหมู่บ้าน/ชุมชน (กชช. 2ค)

1. ประชาชนในแต่ละหมู่บ้าน/ชุมชนทั่วประเทศ สามารถทราบถึง คุณภาพชีวิต สภาพความเป็นอยู่ และสภาพปัญหาของหมู่บ้าน/ชุมชนของตนเองว่าเป็นอย่างไร
2. หน่วยงานที่เกี่ยวข้องและองค์กรปกครองส่วนท้องถิ่น สามารถใช้ประโยชน์จากข้อมูล กชช. 2ค ในการวางแผนการติดตามและประเมินผลการพัฒนาชนบท การจัดระดับการพัฒนาของหมู่บ้าน การจัดทำแผนพัฒนาในด้านต่างๆ ตลอดจนการกำหนดพื้นที่เป้าหมายในการพัฒนาของหน่วยงานแต่ละระดับทั้งส่วนกลาง จังหวัด อำเภอ และตำบล
3. ภาคเอกชน สามารถนำข้อมูลจาก กชช. 2ค มาใช้ในการตัดสินใจและวางแผนในการบริหารจัดการเพื่อลงทุนทางธุรกิจ

### สรุปผลการจัดเก็บข้อมูลพื้นฐานระดับหมู่บ้าน (กชช.2ค) ปี 2556

จัดเก็บใน 13 อำเภอ 98 ตำบล 886 หมู่บ้าน

ระดับการพัฒนาของหมู่บ้านจำนวนหมู่บ้านในแต่ละระดับการพัฒนา

- 1) หมู่บ้านเร่งรัดพัฒนาอันดับ 1 (ล้ำหลัง) จำนวน 1 หมู่บ้าน (มีตัวชี้วัดระดับ 1 จำนวน 11-31 ตัว) ได้แก่ บ้านมณีโชติ หมู่ 1 ตำบลแสงพัน อำเภอวังม่วง
- 2) หมู่บ้านเร่งรัดพัฒนาอันดับ 2 (ปานกลาง) จำนวน 213 หมู่บ้าน (มีตัวชี้วัดระดับ 1 จำนวน 6-10 ตัว)
- 3) หมู่บ้านเร่งรัดพัฒนาอันดับ 3 (ก้าวหน้า) จำนวน 672 หมู่บ้าน (มีตัวชี้วัดระดับ 1 จำนวน 0-5 ตัว)

พื้นที่	จำนวน หมู่บ้าน ทั้งหมด	เร่งรัดพัฒนาอันดับ 1		เร่งรัดพัฒนาอันดับ 2		เร่งรัดพัฒนาอันดับ 3	
		จำนวน	ร้อยละ	จำนวน	ร้อยละ	จำนวน	ร้อยละ
อ.เมืองสระบุรี	76	-	-	-	-	76	100.00
อ.แก่งคอย	107	-	-	-	-	107	100.00
อ.หนองแค	176	-	-	-	-	176	100.00
อ.วิหารแดง	54	-	-	9	16.67	45	83.33
อ.หนองแซง	59	-	-	-	-	59	100.00
อ.บ้านหมอ	65	-	-	7	10.77	58	89.23
อ.ดอนพุด	9	-	-	5	55.56	4	44.44
อ.หนองโดน	33	-	-	17	51.52	16	48.48
อ.พระพุทธบาท	68	-	-	40	58.82	28	41.18
อ.เสาไห้	81	-	-	30	37.04	51	62.96
อ.มวกเหล็ก	79	-	-	75	94.94	4	5.06
อ.วังม่วง	30	1	3.33	29	96.67	-	-
อ.เฉลิมพระเกียรติฯ	49	-	-	1	2.04	48	97.96
<b>รวมทั้งหมด</b>	<b>886</b>	<b>1</b>	<b>0.11</b>	<b>213</b>	<b>24.04</b>	<b>672</b>	<b>75.85</b>

ลำดับตัวชี้วัดที่มีปัญหา เรียงจากจำนวนหมู่บ้านที่มีปัญหามากไปน้อย จากจำนวน 886 หมู่บ้าน

ลำดับปัญหา	ดัชนีวัด (ลำดับ)	จำนวนหมู่บ้านที่มีปัญหา	คิดเป็นร้อยละ
1	การเข้าถึงแหล่งเงินทุน (25)	439	49.55
2	ระดับการศึกษาของประชาชน (20)	404	45.60
3	การกีฬา (17)	365	41.20
4	การเรียนรู้โดยชุมชน (21)	342	38.60
5	คุณภาพน้ำ (27)	256	28.89
6	การมีที่ดินทำกิน (6)	251	28.33
7	การได้รับการศึกษา (18)	215	24.27
8	อัตราการเรียนต่อของประชาชน (19)	195	22.01
9	การมีงานทำ(8)	138	15.58
10	การติดต่อสื่อสาร (7)	125	14.11
11	คุณภาพดิน (26)	106	11.96
12	การทำงานในสถานประกอบการ (9)	90	10.16
13	ผลผลิตจากการทำไร่(11)	85	9.59
14	การรวมกลุ่มของชุมชน(24)	64	7.22
15	ผลผลิตจากการทำเกษตรอื่น ๆ (12)	60	6.77
16	ถนน (1)	51	5.76

17	การใช้ประโยชน์ที่ดิน (29)	43	4.85
18	การจัดการสภาพสิ่งแวดล้อม (30)	26	2.93
19	ความปลอดภัยจากความเสี่ยงในชุมชน (33)	25	2.82
20	น้ำเพื่อการเกษตร (4)	24	2.71
21	การมีส่วนร่วมของชุมชน (23)	21	2.37
22	ผลผลิตจากการทำนา (10)	20	2.26
23	การได้รับประโยชน์จากการมีสถานที่ท่องเที่ยว (14)	15	1.69
24	น้ำใช้ (3)	11	1.24
25	ความปลอดภัยจากภัยพิบัติ (32)	10	1.13
26	ความปลอดภัยจากยาเสพติด (31)	9	1.02
27	การประกอบอุตสาหกรรมในครัวเรือน (13)	7	0.79
28	การได้รับความคุ้มครองทางสังคม (22)	6	0.68
29	น้ำดื่ม (2)	6	0.68
30	ไฟฟ้า (5)	5	0.56
31	การป้องกันโรคติดต่อ (16)	4	0.45
32	ความปลอดภัยในการทำงาน (15)	4	0.45
33	การปลูกป่าหรือไม้ยืนต้น (28)	1	0.11

ที่มา : สำนักงานพัฒนาชุมชนจังหวัดสระบุรี

ข้อมูล ณ เดือน กันยายน 2556

## ข้อมูลเกี่ยวกับศักยภาพขององค์การบริหารส่วนจังหวัดสระบุรี

โครงสร้างการบริหารและอำนาจหน้าที่ในการบริหารงานขององค์การบริหารส่วนจังหวัดสระบุรี ซึ่งเป็นการปกครองส่วนท้องถิ่นรูปแบบหนึ่ง โดยจัดตั้งขึ้นตามพระราชบัญญัติองค์การบริหารส่วนจังหวัด พ.ศ. 2540 มีโครงสร้างการบริหารและบทบาทอำนาจหน้าที่ ดังนี้

### โครงสร้างการบริหารขององค์การบริหารส่วนจังหวัดสระบุรี

#### (1) ด้านการเมือง ประกอบด้วย

ฝ่ายนิติบัญญัติ ได้แก่ สภาองค์การบริหารส่วนจังหวัดสระบุรี ประกอบไปด้วย สมาชิกสภาองค์การบริหารส่วนจังหวัดสระบุรี ซึ่งราษฎรเลือกตั้งโดยตรง จำนวน 30 คน วาระของสภาองค์การบริหารส่วนจังหวัดสระบุรี มีกำหนดคราวละสี่ปีนับแต่วันเลือกตั้ง

ฝ่ายบริหาร ได้แก่ นายกององค์การบริหารส่วนจังหวัดสระบุรี ซึ่งมาจากการเลือกตั้งโดยตรง เป็นผู้บริหารและมีคณะผู้บริหาร ประกอบด้วย รองนายกององค์การบริหารส่วนจังหวัดสระบุรี จำนวน 2 คน เลขานุการนายกององค์การบริหารส่วนจังหวัดสระบุรี และที่ปรึกษานายกององค์การบริหารส่วนจังหวัดสระบุรี รวมจำนวน 5 คน

#### (2) โครงสร้างส่วนราชการขององค์การบริหารส่วนจังหวัดสระบุรี

การแบ่งส่วนบริหารราชการองค์การบริหารส่วนจังหวัดสระบุรี ตามมาตรา 41 แห่งพระราชบัญญัติองค์การบริหารส่วนจังหวัดสระบุรี พ.ศ.2540 มาตรา 4 แห่งพระราชกฤษฎีกาข้าราชการองค์การบริหารส่วนจังหวัด พ.ศ.2541 และประกาศองค์การบริหารส่วนจังหวัดสระบุรี ลงวันที่ 9 กันยายน 2557 เรื่อง กำหนดโครงสร้างส่วนราชการและอำนาจหน้าที่ตามแผนอัตรากำลัง 3 ปี ประกอบด้วย

- (1) สำนักปลัดองค์การบริหารส่วนจังหวัด
- (2) กองกิจการสภาองค์การบริหารส่วนจังหวัด
- (3) กองแผนและงบประมาณ
- (4) กองคลัง
- (5) กองช่าง
- (6) กองการศึกษา ศาสนาและวัฒนธรรม
- (7) กองพัสดุและทรัพย์สิน
- (8) หน่วยตรวจสอบภายใน





## อำนาจหน้าที่ขององค์การบริหารส่วนจังหวัดสระบุรี

มาตรา 45 แห่งพระราชบัญญัติองค์การบริหารส่วนจังหวัด พ.ศ.2540 ภายในเขตองค์การบริหารส่วนจังหวัด ดังต่อไปนี้

- (1) ตราข้อบัญญัติโดยไม่ขัดหรือแย้งต่อกฎหมาย
- (2) จัดทำแผนพัฒนาองค์การบริหารส่วนจังหวัด และประสานการจัดทำแผนพัฒนาจังหวัดตามระเบียบที่คณะรัฐมนตรีกำหนด
- (3) สนับสนุนสภาตำบลและราชการส่วนท้องถิ่นอื่นในการพัฒนาท้องถิ่น
- (4) ประสานและให้ความร่วมมือในการปฏิบัติหน้าที่ของสภาตำบลและราชการส่วนท้องถิ่นอื่น
- (5) แบ่งสรรเงินซึ่งตามกฎหมายจะต้องแบ่งให้แก่สภาตำบลและราชการส่วนท้องถิ่นอื่น
- (6) อำนาจหน้าที่ของจังหวัดตามพระราชบัญญัติระเบียบบริหารราชการส่วน จังหวัด พ.ศ. 2498 เฉพาะภายในเขตสภาตำบล
- (7) คุ้มครอง ดูแล และบำรุงรักษาทรัพยากรธรรมชาติและสิ่งแวดล้อม
- (7 ทวิ) บำรุงรักษาศิลปะ จารีตประเพณีภูมิปัญญาท้องถิ่น และวัฒนธรรม อันดีของท้องถิ่น
- (8) จัดทำกิจการใดๆ อันเป็นอำนาจหน้าที่ของราชการส่วนท้องถิ่นอื่นที่อยู่ใน เขตองค์การบริหารส่วนจังหวัด และกิจการนั้นเป็นการสมควรให้ราชการส่วนท้องถิ่นอื่นร่วมกันดำเนินการหรือให้องค์การบริหารส่วนจังหวัดจัดทำ ทั้งนี้ตามที่กำหนดในกฎกระทรวง
- (9) จัดทำกิจการอื่นใดตามที่กำหนดไว้ในพระราชบัญญัตินี้หรือกฎหมายอื่น กำหนดให้เป็นอำนาจหน้าที่ขององค์การบริหารส่วนจังหวัด  
บรรดาอำนาจหน้าที่ใดซึ่งเป็นของราชการส่วนกลาง หรือราชการส่วนภูมิภาค อาจมอบให้องค์การบริหารส่วนจังหวัดปฏิบัติได้ทั้งนี้ตามที่กำหนดในกฎกระทรวง

มาตรา 45/1 การปฏิบัติงานตามอำนาจหน้าที่ขององค์การบริหารส่วนจังหวัด ต้องเป็นไปเพื่อประโยชน์สุขของประชาชน โดยใช้วิธีการบริหารกิจการบ้านเมืองที่ดีและให้ค่านึงถึงการมีส่วนร่วมของประชาชนในการจัดทำแผนพัฒนาองค์การบริหารส่วนจังหวัด การจัดทำงบประมาณ การจัดซื้อจัดจ้าง การตรวจสอบ การประเมินผลการปฏิบัติงาน และการเปิดเผย ข้อมูลข่าวสาร ทั้งนี้ให้เป็นไปตามกฎหมายระเบียบ ข้อบังคับว่าด้วยกิจการนั้น และหลักเกณฑ์และ วิธีการที่กระทรวงมหาดไทยกำหนด

มาตรา 17 แห่งพระราชบัญญัติกำหนดแผนและขั้นตอนการกระจายอำนาจให้แก่องค์กรปกครองส่วนท้องถิ่น พ.ศ.2542 ภายใต้บังคับมาตรา 16 ให้องค์การบริหารส่วนจังหวัดมีอำนาจและหน้าที่ในการจัดระบบบริการสาธารณะ เพื่อประโยชน์ของประชาชนในท้องถิ่นของตนเอง ดังต่อไปนี้

- (1) การจัดทำแผนพัฒนาท้องถิ่นของตนเอง และประสานการจัดทำแผนพัฒนาจังหวัดตามระเบียบที่คณะรัฐมนตรีกำหนด
- (2) การสนับสนุนองค์กรปกครองส่วนท้องถิ่นอื่นในการพัฒนาท้องถิ่น
- (3) การประสานและให้ความร่วมมือในการปฏิบัติหน้าที่ขององค์กรปกครองส่วนท้องถิ่นอื่น
- (4) การแบ่งสรรเงินซึ่งตามกฎหมายจะต้องแบ่งให้แก่องค์กรปกครองส่วน ท้องถิ่นอื่น
- (5) การคุ้มครอง ดูแล และบำรุงรักษาป่าไม้ที่ดิน ทรัพยากรธรรมชาติและสิ่งแวดล้อม
- (6) การจัดการศึกษา
- (7) การส่งเสริมประชาธิปไตย ความเสมอภาค และสิทธิเสรีภาพของประชาชน
- (8) การส่งเสริมการมีส่วนร่วมของราษฎรในการพัฒนาท้องถิ่น
- (9) การส่งเสริมการพัฒนาเทคโนโลยีที่เหมาะสม
- (10) การจัดตั้งและดูแลระบบบำบัดน้ำเสียรวม

- (11) การกำจัดมูลฝอยและสิ่งปฏิกูลรวม
- (12) การจัดการสิ่งแวดล้อมและมลพิษต่าง ๆ
- (13) การจัดการและดูแลสถานียขนส่งทั้งทางบกและทางน้ำ
- (14) การส่งเสริมการท่องเที่ยว
- (15) การพาณิชย์การส่งเสริมการลงทุน และการทำกิจการไม่ว่าจะดำเนินการเองหรือร่วมกับบุคคลอื่นหรือจากสหการ
- (16) การสร้างและบำรุงรักษาทางบกและทางน้ำที่เชื่อมต่อระหว่างองค์กรปกครองส่วนท้องถิ่นอื่น
- (17) การจัดตั้งและดูแลตลาดกลาง
- (18) การส่งเสริมการกีฬา จารีตประเพณีและวัฒนธรรมอันดีงามของท้องถิ่น
- (19) การจัดทำมีโรงพยาบาลจังหวัด การรักษาพยาบาล การป้องกันและควบคุมโรคติดต่อ
- (20) การจัดทำมีพิพิธภัณฑ์และหอจดหมายเหตุ
- (21) การขนส่งมวลชนและการวิศวกรรมจราจร
- (22) การป้องกันและบรรเทาสาธารณภัย
- (23) การจัดทำมีระบบรักษาความสงบเรียบร้อยในจังหวัด
- (24) จัดทำกิจการใดอันเป็นอำนาจและหน้าที่ขององค์กรปกครองส่วนท้องถิ่นอื่นที่อยู่ในเขต และกิจการนั้นเป็นการสมควรให้องค์กรปกครองส่วนท้องถิ่นอื่นร่วมกันดำเนินการ หรือให้องค์การบริหารส่วนจังหวัดจัดทำ ทั้งนี้ตามที่คณะกรรมการประกาศกำหนด
- (25) สนับสนุนหรือช่วยเหลือส่วนราชการหรือองค์กรปกครองส่วนท้องถิ่นอื่น ในการพัฒนาท้องถิ่น
- (26) การให้บริการแก่เอกชน ส่วนราชการ หน่วยงานของรัฐ รัฐวิสาหกิจหรือองค์กรปกครองส่วนท้องถิ่นอื่น
- (27) การสังคมสงเคราะห์และการพัฒนาคุณภาพชีวิตเด็ก สตรีคนชรา และผู้ด้อยโอกาส
- (28) จัดทำกิจการอื่นใดตามที่กำหนดไว้ในพระราชบัญญัตินี้หรือกฎหมายอื่น กำหนดให้เป็นอำนาจและหน้าที่ขององค์การบริหารส่วนจังหวัด
- (29) กิจการอื่นใดที่เป็นผลประโยชน์ของประชาชนในท้องถิ่นตามที่คณะกรรมการประกาศกำหนด

## สภาพทั่วไปและข้อมูลพื้นฐานขององค์การบริหารส่วนจังหวัดสระบุรี

องค์การบริหารส่วนจังหวัดสระบุรีตั้งอยู่เลขที่ 797 ถนนพหลโยธิน อำเภอเมืองสระบุรี จังหวัดสระบุรี 18000 (ข้อมูลพฤษภาคม พ.ศ.2562)

### 1) อัตรากำลัง

ข้าราชการ/ พนักงานส่วนท้องถิ่น	จำนวน	108	คน
ลูกจ้างประจำ	จำนวน	11	คน
พนักงานจ้างตามภารกิจ	จำนวน	36	คน
พนักงานจ้างทั่วไป	จำนวน	33	คน
บุคลากรทางการศึกษา	จำนวน	15	คน
รวมทั้งสิ้น	จำนวน	203	คน

### 2) การป้องกัน และบรรเทาสาธารณภัย

รถยนต์บรรทุกน้ำ	จำนวน	4	คัน
เครื่องสูบน้ำ	จำนวน	24	เครื่อง

### 3) ภารกิจถ่ายโอน

ถนนทางหลวงท้องถิ่น	จำนวน	60	สาย
สนามกีฬาองค์การบริหารส่วนจังหวัดสระบุรี	จำนวน	1	แห่ง

### 4) กิจกรรมพาณิชย์

ศูนย์ดาราศาสตร์ ท้องฟ้าจำลอง	จำนวน		แห่ง
ค่ายลูกเสือเจ็ดัคคต	จำนวน	1	แห่ง
ศูนย์แสดงและจำหน่ายสินค้าอุตสาหกรรม และสินค้าผลิตภัณฑ์ชุมชนสระบุรี (OTOP)	จำนวน	1	แห่ง
ศูนย์กำจัดขยะมูลฝอยรวมแบบครบวงจร	จำนวน	1	แห่ง

### 5) โรงเรียนในสังกัดองค์การบริหารส่วนจังหวัดสระบุรี

โรงเรียนหรรเทพ (รุ่งเรืองประชาสามัคคี)	จำนวน	1	โรงเรียน
--	-------	---	----------

### 6) ประเภททั่วไป (ยานพาหนะและขนส่ง รถตรวจการณ์)

#### สำนักปลัดองค์การบริหารส่วนจังหวัด

รถยนต์	จำนวน	13	คัน
รถจักรยานยนต์	จำนวน	1	คัน

#### กองกิจการสภาองค์การบริหารส่วนจังหวัด

รถยนต์	จำนวน	1	คัน
--------	-------	---	-----

#### กองแผนและงบประมาณ

รถยนต์	จำนวน	3	คัน
รถจักรยานยนต์	จำนวน	2	คัน

กองคลัง

รถยนต์ จำนวน 2 คัน

รถจักรยานยนต์ จำนวน 1 คัน

กองพัสดุและทรัพย์สิน

รถยนต์ จำนวน 4 คัน

รถจักรยานยนต์ จำนวน 2 คัน

กองการศึกษา ศาสนาและวัฒนธรรม

รถยนต์ จำนวน 3 คัน

โรงเรียนหรรเทพ (รุ่งเรืองประชาสามัคคี) สังกัดกองการศึกษา ศาสนาและวัฒนธรรม

รถยนต์ จำนวน 2 คัน

รถตู้ จำนวน 1 คัน

กองช่าง

รถยนต์ จำนวน 28 คัน

รถตู้ จำนวน 2 คัน

รถซ่อมผิวจราจร จำนวน 2 คัน

รถกวาดถนน จำนวน 2 คัน

รถบรรทุกตัมพ์ จำนวน 5 คัน

รถแบคโฮว์ จำนวน 5 คัน

รถเกรดเตอร์ จำนวน 4 คัน

รถตักล้อยาง จำนวน 2 คัน

รถแทรกเตอร์ จำนวน 5 คัน

รถบรรทุก จำนวน 2 คัน

รถบดเส้นสะเทือน จำนวน 4 คัน

รถอัดฟาง จำนวน 1 คัน

รถลากจูง จำนวน 3 คัน

รถจักรยานยนต์ จำนวน 2 คัน

แบบรายงานข้อมูลโรงเรียนในสังกัดองค์กรปกครองส่วนท้องถิ่น

ลำดับ	โรงเรียนในสังกัด อบจ.สระบุรี	ปีการศึกษา 2559 ข้อมูล ณ 10 มิถุนายน 2559						ปีการศึกษา 2560 ณ 10 มิถุนายน 2560						ปีการศึกษา 2561 ณ 10 มิถุนายน 2561								
		จำนวนห้อง		จำนวนนักเรียน		จำนวนบุคลากรทาง การศึกษา		จำนวนห้อง		จำนวนนักเรียน		จำนวนบุคลากรทาง การศึกษา		จำนวนห้อง		จำนวนนักเรียน		จำนวนบุคลากรทาง การศึกษา				
		ชาย	หญิง	รวม	ชาย	หญิง	รวม	ชาย	หญิง	รวม	ชาย	หญิง	รวม	ชาย	หญิง	รวม	ชาย	หญิง	รวม	ชาย	หญิง	รวม
1	โรงเรียนพรเทพ (รุ่งเรืองประชาสามัคคี)	12	169	160	329	6	12	18	12	150	129	279	7	13	20	12	135	117	252	3	13	16
	ระดับชั้น อ. 1	1	12	14	26				1	11	10	21				1	10	9	19			
	ระดับชั้น อ. 2	1	21	4	25				1	14	11	25				1	9	10	19			
	ระดับชั้น อ. 3	1	14	13	27				1	15	5	20				1	13	11	24			
	ระดับชั้น ป. 1	1	14	8	22				1	11	10	21				1	12	3	15			
	ระดับชั้น ป. 2	1	15	19	34				1	14	7	21				1	7	10	17			
	ระดับชั้น ป. 3	1	16	10	26				1	13	17	30				1	12	7	19			
	ระดับชั้น ป. 4	1	14	11	25				1	13	9	22				1	11	16	27			
	ระดับชั้น ป. 5	1	14	13	27				1	11	12	23				1	13	10	23			
	ระดับชั้น ป. 6	1	17	14	31				1	14	12	26				1	11	11	22			
	ระดับชั้น ม. 1	1	10	17	27				1	18	11	29				1	13	12	25			
	ระดับชั้น ม. 2	1	12	15	27				1	8	13	21				1	16	7	23			
	ระดับชั้น ม. 3	1	10	22	32				1	9	11	20				1	8	11	19			

## (3) สถานการณ์คลังขององค์การบริหารส่วนจังหวัดสระบุรี

บัญชีรายรับจริง ประจำปีงบประมาณ พ.ศ. 2559 - 2561

รายรับ	รายรับจริง ปี 2559		รายรับจริง ปี 2560		รายรับจริง ปี 2561	
รายได้ที่จัดเก็บเอง						
1. หมวดภาษีอากร						
(1) ภาษีบำรุงองค์การบริหารส่วนจังหวัด จากสถานค้าปลีกยาสูบ	44,320,540	16	51,443,599	14	37,560,778	62
(2) ภาษีบำรุงองค์การบริหารส่วนจังหวัด จากสถานค้าปลีกน้ำมัน	10,352,926	80	10,694,516	21	10,593,035	43
ยอดรวม	54,673,466	96	62,138,115	35	48,153,814	05
2. หมวดค่าธรรมเนียม ค่าปรับ และใบอนุญาต						
2.1 ค่าธรรมเนียมบำรุงองค์การบริหารส่วน จังหวัดจากผู้เข้าพักในโรงแรม	524,146	50	544,207	-	543,809	-
2.2 ค่าธรรมเนียมเกี่ยวกับสุสานและฌาปนสถาน	-	-	-	-	-	-
2.3 ค่าปรับผิดสัญญา	1,595,426	65	2,307,772	87	1,233,991	76
2.4 ค่าตอบแทนในการใช้ประโยชน์ที่ดิน ตามประมวลกฎหมายที่ดิน มาตรา 9	-	-	-	-	-	-
ยอดรวม	2,119,573	15	2,851,979	87	1,777,800	76
3. หมวดรายได้จากทรัพย์สิน						
3.1 ค่าเช่าหรือค่าบริการสถานที่	1,630,192	-	1,483,839	-	1,445,400	-
3.2 ดอกเบี้ยธนาคาร	7,609,506	10	8,841,313	34	9,153,410	17
3.3 ค่าตอบแทนตามที่กฎหมายกำหนด	-	-	-	-	-	-
3.4 ค่าเช่าที่ดิน	22,617	-	14,512	-	22,927	47
ยอดรวม	9,262,315	10	10,339,664	34	10,621,737	64
4. หมวดรายได้เบ็ดเตล็ด						
4.1 ค่าขายแบบแปลน	2,124,200	-	3,312,366	-	1,255,900	-
4.2 รายได้เบ็ดเตล็ดอื่น ๆ	3,627,325	05	3,540,080	-	3,880,625	-
4.3 ค่าจำหน่ายแบบพิมพ์	3,400	-	18,800	-	-	-
ยอดรวม	5,754,925	05	6,871,246	-	5,136,525	-

รายรับ	รายรับจริงปี 2559		รายรับจริงปี 2560		รายรับจริง ปี 2561	
5. หมวดรายได้จากทุน						
5.1 ค่าขายทอดตลาด	22,030	-	153,700,350	-	-	-
ยอดรวม	22,030	-	153,700,350	-	-	-
รายได้ที่รัฐบาลจัดเก็บแล้วจัดสรรให้						
1. หมวดภาษีอากร						
1.1 ภาษีและค่าธรรมเนียมรถยนต์หรือล้อเลื่อน	263,527,676	88	286,389,989	39	313,656,366	89
1.2 ภาษีมูลค่าเพิ่ม พรบ.แผนกำหนด ขั้นตอนการกระจายอำนาจ	121,633,028	41	124,554,347	56	127,595,297	97
1.3 ภาษีบำรุงองค์การบริหารส่วนจังหวัด สระบุรีจากภาษีมูลค่าเพิ่มที่จัดเก็บตาม ประมวลรัษฎากร 5%	288,623,278	75	330,162,764	83	310,530,672	77
1.4 ค่าภาคหลวงแร่	228,133,041	71	283,724,558	60	227,900,310	29
ยอดรวม	901,917,025	75	1,024,831,660	38	1,029,682,647	92
รวมรายรับไม่รวมเงินอุดหนุนทั้งสิ้น	973,749,336	01	1,107,186,365	94	1,095,372,525	37
2. หมวดเงินอุดหนุน						
2.1 เงินอุดหนุนทั่วไป (ที่ต้องนำมาตั้งงบประมาณ)	62,222,740	-	135,259,025	-	135,813,496	-
ยอดรวม	62,222,740	-	135,259,025	-	135,813,496	-
รวมรายรับทั้งสิ้น	1,035,972,076	01	1,242,445,390	94	1,231,186,021	37

บัญชีงบประมาณรายจ่ายจริง ประจำปีงบประมาณ พ.ศ.2559 – 2561

รายการ	รายจ่ายจริง ปี 2559	รายจ่ายจริง ปี 2560	รายจ่ายจริง ปี 2561
<b>รายจ่ายงบกลาง</b>			
1. เงินสมทบเข้ากองทุนประกันสังคม	557,358.00	509,177.00	467,492.00
2. เงินช่วยเหลือค่าทำศพ	2,160.00	27,000.00	56,430.00
3. เงินสำรองจ่าย	-	-	-
4. รายจ่ายตามข้อผูกพัน			
4.1 เงินทุนการศึกษา	-	-	-
4.2 เงินสมทบและเงินชดเชยเข้ากองทุน บำเหน็จบำนาญข้าราชการ (กบข.)	303,865.50	35,235.00	-
4.3 เงินสมทบเข้ากองทุนสำรองเลี้ยงชีพ ลูกจ้างประจำ (กสจ.)	-	-	-
4.4 เงินบำรุงสมาคม อบจ.แห่งประเทศไทย	-	-	500,000.00
5. เงินสมทบกองทุนบำเหน็จบำนาญข้าราชการ ส่วนท้องถิ่น (กบท.)	9,181,049.15	9,989,999.46	9,400,000.00
6. เงินช่วยเหลือค่าครองชีพผู้รับบำนาญ	488,904.00	487,793.00	462,240.00
7. เงินบำนาญลูกจ้างประจำ	2,268,628.45	3,812,218.00	3,183,778.00
8. เงินช่วยเหลือ (ประกันสุขภาพ)	5,000,000.00	4,000,000.00	4,000,000.00
9. เงินช่วยเหลือค่ารักษาพยาบาลผู้รับบำนาญ	-	-	-
10. ค่าชำระหนี้เงินต้น	-	106,951,824.16	-
<b>รวม</b>	<b>17,531,705.60</b>	<b>125,813,246.62</b>	<b>18,069,940.00</b>
<b>รายจ่ายประจำ</b>			
1. เงินเดือน (ฝ่ายประจำ)	46,369,586.84	43,598,464.65	41,650,991.81
2. เงินเดือน (ฝ่ายการเมือง)	9,927,507.97	9,720,239.81	7,618,230.00
3. ค่าจ้างประจำ	5,194,760.00	3,657,600.00	2,358,430.00
4. ค่าจ้างชั่วคราว	12,079,647.47	10,914,162.34	10,142,224.24
5. ค่าตอบแทน	6,880,684.50	80,048,961.10	72,838,417.20
6. ค่าใช้สอย	26,945,443.55	34,870,356.79	29,658,560.49
7. ค่าวัสดุ	15,181,427.85	18,375,193.11	10,450,514.73
8. ค่าสาธารณูปโภค	7,358,772.50	7,137,880.13	7,284,959.48
9. เงินอุดหนุน	26,581,327.86	25,036,750.00	85,647,715.00
10. รายจ่ายอื่น	100,000.00	100,000.00	-
<b>รวม</b>	<b>157,256,158.54</b>	<b>233,459,607.93</b>	<b>267,650,042.95</b>



รายการ	รายจ่ายจริง ปี 2559	รายจ่ายจริง ปี 2560	รายจ่ายจริง ปี 2561
รายจ่ายเพื่อการลงทุน			
1. ค่าครุภัณฑ์	1,631,767.94	3,995,726.72	137,173,293.90
2. ค่าที่ดินและสิ่งก่อสร้าง	757,351,379.32	630,179,902.59	250,773,449.45
3. จ่ายจากเงินสะสม	56,620,070.61	5,247,812.61	5,247,812.61
4. จ่ายจากเงินอุดหนุนทั่วไป	-	-	-
รวม	815,623,217.87	639,423,441.92	393,194,555.96
รวมรายจ่ายทั้งสิ้น	990,411,082.01	998,696,296.47	678,914,538.91

# ส่วนที่ 2

ยุทธศาสตร์การพัฒนาองค์กรปกครองส่วนท้องถิ่น

## ส่วนที่ 2

### ยุทธศาสตร์การพัฒนากองครักษ์ปกครองส่วนท้องถิ่น

#### 1. ความสัมพันธ์ระหว่างแผนพัฒนาระดับมหภาค

##### 1.1 แผนยุทธศาสตร์ชาติ 20 ปี (พ.ศ.2561-2580)

วิสัยทัศน์ “ประเทศไทยมีความมั่นคง มั่งคั่ง ยั่งยืน เป็นประเทศที่พัฒนาแล้ว ด้วยการพัฒนาตามหลักปรัชญาของเศรษฐกิจพอเพียง”

คติพจน์ประจำชาติ “**มั่นคง มั่งคั่ง ยั่งยืน**”

ประกอบด้วย 6 ยุทธศาสตร์

- ยุทธศาสตร์ที่ 1 ด้านความมั่นคง
- ยุทธศาสตร์ที่ 2 ด้านการสร้างความสามารถในการแข่งขัน
- ยุทธศาสตร์ที่ 3 ด้านการพัฒนาและเสริมสร้างศักยภาพทรัพยากรมนุษย์
- ยุทธศาสตร์ที่ 4 ด้านการสร้างโอกาสและความเสมอภาคทางสังคม
- ยุทธศาสตร์ที่ 5 ด้านการสร้างการเติบโตบนคุณภาพชีวิตที่เป็นมิตรกับสิ่งแวดล้อม
- ยุทธศาสตร์ที่ 6 ด้านการปรับสมดุลและพัฒนาระบบการบริหารจัดการภาครัฐ

#### ยุทธศาสตร์ชาติ : กรอบการพัฒนาระยะยาว

เพื่อให้บรรลุวิสัยทัศน์  
“ประเทศไทยมีความมั่นคง มั่งคั่ง ยั่งยืน เป็นประเทศพัฒนาแล้ว  
ด้วยการพัฒนาตามปรัชญาของเศรษฐกิจพอเพียง”  
นำไปสู่การพัฒนาให้คนไทยมีความสุข  
และตอบสนองต่อการบรรลุ  
ซึ่งผลประโยชน์แห่งชาติ ในการที่จะพัฒนาคุณภาพชีวิต  
สร้างรายได้ระดับสูงเป็นประเทศพัฒนาแล้ว และสร้าง  
ความสุขของคนไทย **สังคมมีความมั่นคง เสมอภาคและ  
เป็นธรรม** ประเทศสามารถแข่งขันได้ในระบบเศรษฐกิจ



## 1.1 สถานการณ์ แนวโน้ม วิสัยทัศน์ และเป้าหมายในการพัฒนาประเทศ

### 1.1.1 บทนำ

การพัฒนาประเทศไทยนับตั้งแต่แผนพัฒนาเศรษฐกิจและสังคมแห่งชาติฉบับที่ 1 เป็นต้นมา ได้ส่งผลให้ประเทศไทยมีการพัฒนาในทุกมิติทั้งในด้านเศรษฐกิจที่ประเทศไทยได้รับการยกระดับ เป็นประเทศในกลุ่มบนของกลุ่มประเทศระดับรายได้ปานกลาง ในด้านสังคมที่มีการพัฒนาคุณภาพชีวิต ของประชาชนส่งผลให้ประเทศไทยหลุดพ้นจากการเป็นประเทศยากจน และในด้านสิ่งแวดล้อม ที่ประเทศไทยมีข้อได้เปรียบในความหลากหลายเชิงนิเวศ อย่างไรก็ตาม ประเทศไทยยังมีความท้าทาย ต่อการพัฒนาที่สำคัญ อาทิอัตราการขยายตัวทางเศรษฐกิจในปี 2560 ที่ร้อยละ 3.9 ถือว่าอยู่ใน ระดับต่ำกว่าศักยภาพ เมื่อเทียบกับร้อยละ 6.0 ต่อปีในช่วงเวลาเกือบ 6 ทศวรรษที่ผ่านมา โดยมีสาเหตุ หลักจากการชะลอตัวของการลงทุนภายในประเทศและสถานการณ์เศรษฐกิจโลกที่ยังไม่ฟื้นตัวได้เต็มที่ โครงสร้างเศรษฐกิจไทยที่ยังไม่สามารถขับเคลื่อนด้วยนวัตกรรมได้อย่างเต็มประสิทธิภาพ ภาคบริการและภาคเกษตรมีผลิตภาพการผลิตในระดับต่ำ ขาดการนำเทคโนโลยีเข้ามาเพิ่มประสิทธิภาพ ในการผลิต ประกอบกับแรงงานไทยยังมีปัญหาเรื่องคุณภาพและสมรรถนะที่ไม่สอดคล้องกับความต้องการในการขับเคลื่อนการพัฒนาของประเทศ

นอกจากนั้น ศักยภาพและคุณภาพของประชากรไทยทุกช่วงวัยยังคงเป็นปัจจัยท้าทายสำคัญ ต่อการพัฒนาประเทศ แม้ว่า การเข้าถึงระบบบริการสาธารณะ การศึกษา บริการสาธารณสุข โครงสร้าง พื้นฐานต่าง ๆ และการคุ้มครองทางสังคมอื่น ๆ ของคนไทยมีความครอบคลุมเพิ่มมากขึ้น แต่ยังคงมี ปัญหาเรื่องคุณภาพการให้บริการที่มีมาตรฐานแตกต่างกันระหว่างพื้นที่ ซึ่งเป็นหนึ่งในสาเหตุหลัก ที่ทำให้ประเทศไทยยังคงมีปัญหาความเหลื่อมล้ำในหลายมิติขณะที่ปัญหาด้านความยากจนยังคงเป็น ประเด็นท้าทายในการยกระดับการพัฒนาประเทศให้ประชาชนมีรายได้สูงขึ้นและแก้ปัญหาความเหลื่อมล้ำ อย่างยั่งยืน ขณะเดียวกันการวางกลยุทธ์ระยะยาวในการฟื้นฟูการใช้และการรักษาทรัพยากร อย่างบูรณาการเพื่อการพัฒนาประเทศที่ผ่านมายังขาดความชัดเจน ส่งผลให้ทรัพยากรธรรมชาติและสิ่งแวดล้อมของประเทศยังมีปัญหาการใช้อย่างสิ้นเปลืองและเสื่อมโทรมลงอย่างรวดเร็ว

ทั้งนี้ปัญหาดังกล่าวข้างต้นมีสาเหตุส่วนหนึ่งมาจากประสิทธิภาพการบริหารจัดการภาครัฐ การพัฒนาประเทศขาดความต่อเนื่องและความยืดหยุ่นในการตอบสนองต่อความต้องการและปัญหาของ ประชาชน ขณะที่ความมั่นคงภายในประเทศยังมีหลายประเด็นที่ต้องเสริมสร้างให้เกิดความเข้มแข็ง ลด ความขัดแย้งทางความคิดและอุดมการณ์ที่มีรากฐานมาจากความเหลื่อมล้ำ ความไม่ เสมอภาค การขาดความเชื่อมั่นในกระบวนการยุติธรรม และปัญหาการขาดเสถียรภาพทางการเมืองตลอดจนส่งเสริมคนในชาติให้ยึดมั่นสถาบันหลักเป็นศูนย์รวมจิตใจให้เกิดความรักและความสามัคคี

ในขณะเดียวกัน การเปลี่ยนแปลงโครงสร้างประชากรที่มีสัดส่วนประชากรวัยแรงงานและ วัยเด็กที่ลดลงและประชากรสูงอายุที่เพิ่มขึ้นอย่างต่อเนื่อง จะเป็นปัจจัยเสี่ยงสำคัญที่จะทำให้การพัฒนา ประเทศในมิติต่าง ๆ มีความท้าทายมากขึ้น ทั้งในส่วนของเสถียรภาพทางการเงินการคลังของประเทศในการจัดสวัสดิการเพื่อดูแลผู้สูงอายุที่เพิ่มสูงขึ้น การลงทุนและการออม การเจริญเติบโต ทางเศรษฐกิจของประเทศ ความมั่นคงทางสังคม การบริหารจัดการทรัพยากรธรรมชาติอย่างยั่งยืนซึ่งจะเป็นประเด็นท้าทายต่อการขับเคลื่อนประเทศไปสู่การเป็นประเทศพัฒนาแล้ว

### 1.1.2 ปัจจัยและแนวโน้มที่คาดว่าจะส่งผลต่อการพัฒนาประเทศ

แม้ว่าประเทศไทยจะมีตำแหน่งที่ตั้งที่สามารถเป็นศูนย์กลางในการเชื่อมโยงในภูมิภาคและเป็น ประตูสู่เอเชีย แต่การที่มีอาณาเขตติดกับประเทศเพื่อนบ้านหลายประเทศ ทำให้ปัญหาด้านเขตแดนกับ ประเทศเพื่อน

บ้านยังคงเป็นความท้าทายด้านความมั่นคงในอนาคต นอกจากนี้ประเทศไทยยังคงต้องให้ความสำคัญกับ ปัญหาด้านความมั่นคงอื่น ๆ ที่มีความซับซ้อน ละเอียดอ่อน และมีความเชื่อมโยงกัน หลายมิติที่อาจเป็น ประเด็นท้าทายต่อการสร้างบรรยากาศความไว้วางใจระหว่างรัฐกับประชาชน และระหว่างประชาชนกับ ประชาชน ซึ่งรวมถึงการสร้างความสัมพันธ์ของคนในชาติที่จะนำไปสู่การแก้ปัญหาความขัดแย้งระหว่างกลุ่ม ประชากรไทยที่มีแนวคิดและความเชื่อที่แตกต่างกันอย่างยั่งยืน

นอกจากนี้การขยายอิทธิพลและการเพิ่มบทบาทของประเทมหาอำนาจ ที่อาจก่อให้เกิดการ เปลี่ยนแปลงไปสู่ระบบหลายขั้วอำนาจ หรือเกิดการย้ายขั้วอำนาจทางเศรษฐกิจ ซึ่งอาจส่งผลกระทบต่อ เสถียรภาพทางเศรษฐกิจของประเทศในอนาคตขณะที่องค์กรที่ไม่ใช่รัฐอาทิงค์การระหว่างประเทศและ บริษัทข้ามชาติจะมีบทบาทมากขึ้นในการกำหนดกฎ ระเบียบ ทิศทางความสัมพันธ์ และมาตรฐานสากลต่าง ๆ ทั้งในด้านความมั่นคง และเศรษฐกิจ รวมทั้งการรวมกลุ่มเศรษฐกิจ และการเปิดเสรีในภูมิภาคที่นำไปสู่ความ เชื่อมโยงในทุกระบบ อาจก่อให้เกิดความเสี่ยงด้านอาชญากรรมข้ามชาติและเศรษฐกิจนอกระบบ รวมทั้งปัญหา ยาเสพติด การค้ายมนุษย์และการลักลอบเข้าเมือง

ในทางกลับกัน ความเปลี่ยนแปลงจากโลกาภิวัตน์และความก้าวหน้าทางวิทยาศาสตร์ และเทคโนโลยี ที่ได้รับการพัฒนาอย่างก้าวกระโดดจะก่อให้เกิดนวัตกรรมอย่างพลิกผัน อาทิเทคโนโลยี ปัญญาประดิษฐ์ อินเทอร์เน็ตในทุกสิ่ง การวิเคราะห์ข้อมูลขนาดใหญ่ หุ่นยนต์และโดรน เทคโนโลยี พันธุกรรมสมัยใหม่และ เทคโนโลยีทางการเงิน ซึ่งตัวอย่างแนวโน้มการพัฒนาเทคโนโลยีอย่างก้าวกระโดด เหล่านี้คาดว่าจะจะเป็นปัจจัย สนับสนุนหลักที่ช่วยทำให้เศรษฐกิจโลกและเศรษฐกิจไทยมีแนวโน้ม ที่จะกลับมาขยายตัวได้เข้มแข็งขึ้น แนวโน้มสำคัญที่จำเป็นต้องมีการติดตามอย่างใกล้ชิด อาทิ การรวมกลุ่มทางการค้าและการลงทุนที่จะมีความ หลากหลายเพิ่มมากขึ้น การแข่งขันที่คาดว่าจะรุนแรงขึ้นในการเพิ่มผลิตภาพและสร้างความหลากหลายของ สินค้าและบริการที่ตอบโจทย์รูปแบบชีวิตใหม่ๆ

นอกจากนั้น ประเทศไทยคาดว่าจะเข้าสู่การเป็นสังคมสูงวัยระดับสุดยอดในปี 2574 จะก่อให้เกิด โอกาสใหม่ๆ ในการตอบสนองความต้องการของกลุ่มผู้บริโภคนสูงอายุที่จะมีสัดส่วนเพิ่มขึ้น อย่างต่อเนื่อง รวมทั้งการคาดการณ์ว่าครอบครัวไทยจะมีขนาดเล็กลงและมีรูปแบบที่หลากหลายมากขึ้น ประชากรใน ประเทศไทยจะมีช่วงอายุที่แตกต่างกันและจะมีกลุ่มคนช่วงอายุใหม่ๆ เพิ่มขึ้น ซึ่งจะส่งผลกระทบต่อทัศนคติและ พฤติกรรมที่แตกต่างกัน ดังนั้น การเตรียมความพร้อมของประชากรให้มีคุณภาพ และการนำเทคโนโลยีที่ เหมาะสมมาใช้ในการผลิตและการบริการของประเทศจะเป็นความท้าทายสำคัญในระยะต่อไป

ในขณะเดียวกัน โครงสร้างประชากรที่เข้าสู่สังคมสูงวัย อาจทำให้เกิดความต้องการแรงงาน ต่างชาติ เพิ่มมากขึ้นเพื่อทดแทนจำนวนแรงงานไทยที่ลดลง ซึ่งปัจจัยด้านการเปิดเสรีในภูมิภาค และความก้าวหน้าของ การพัฒนาระบบคมนาคมขนส่งในภูมิภาคจะทำให้การเคลื่อนย้ายแรงงานและ การย้ายถิ่นมีความสะดวกมาก ขึ้น และเป็นปัจจัยสำคัญที่จะทำให้เกิดการเคลื่อนย้ายประชากรเข้าออก ประเทศเพิ่มมากขึ้น โดยเฉพาะใน กลุ่มประชากรที่มีศักยภาพซึ่งมีแนวโน้มในการเคลื่อนย้ายไปเรียนหรือ ทำงานในทั่วทุกมุมโลกสูงขึ้น ทั้งนี้การ ย้ายถิ่นส่วนใหญ่มีวัตถุประสงค์เพื่อแสวงหาโอกาสทางเศรษฐกิจ ที่ดีขึ้น จึงอาจจะเป็นไปได้ที่ประเทศไทยจะ ยังคงเป็นประเทศผู้รับของประชากรจากประเทศเพื่อนบ้าน ขณะที่ประชากรไทยโดยเฉพาะแรงงานทักษะอาจ มีแรงจูงใจในการย้ายถิ่นไปยังประเทศที่มีระดับการพัฒนาที่ดีกว่า อาจทำให้การแย่งชิงแรงงานมีความรุนแรง มากขึ้น ซึ่งจะยิ่งทำให้เกิดความเสี่ยงต่อ การเจริญเติบโตทางเศรษฐกิจและการเปลี่ยนแปลงของบริบท สังคมไทย

นอกจากนี้ผลกระทบจากการเปลี่ยนแปลงสภาพภูมิอากาศคาดว่าจะมีความรุนแรงมากขึ้น ทั้งในเชิง ความผันผวน ความถี่ และขอบเขตที่กว้างขวางมากขึ้น ซึ่งจะสร้างความเสียหายต่อชีวิต และทรัพย์สิน ระบบ

โครงสร้างพื้นฐานที่จำเป็น ตลอดจนระบบผลิตทางการเกษตรที่สัมพันธ์ต่อเนื่อง กับความมั่นคงด้านอาหารและ น้ำ ขณะที่ระบบนิเวศต่าง ๆ มีแนวโน้มเสื่อมโทรมลง และมีความเป็นไปได้ ค่อนข้างสูงในการสูญเสีย ความสามารถในการรองรับความต้องการของมนุษย์ได้อย่างมีประสิทธิภาพ อย่างไรก็ตามระดับความรุนแรงของ ผลกระทบอันเกิดจากการเปลี่ยนแปลงภูมิอากาศโลกและความเสื่อมโทรม ของระบบนิเวศต่าง ๆ ดังกล่าวที่แต่ละ ประเทศจะต้องเผชิญจะมีความแตกต่างกัน ทำให้การเป็นสังคมสีเขียว การรักษาและบริหารจัดการ ทรัพยากรธรรมชาติและสิ่งแวดล้อมอย่างบูรณาการจะได้รับความสำคัญ และความสนใจจากนานาประเทศ รวมทั้งประเทศไทยเพิ่มมากขึ้น พลังงานทดแทนและพลังงานทางเลือก รวมถึงการสร้างสมดุลความมั่นคงด้าน พลังงานและอาหารมีแนวโน้มที่จะมีความสำคัญเพิ่มมากขึ้น กฎระเบียบและข้อตกลงด้านสิ่งแวดล้อมจะมีความ เข้มข้นและเข้มงวดขึ้น โดยกรอบการพัฒนา ตามข้อตกลงระหว่างประเทศต่างๆ ที่สำคัญ เช่น เป้าหมายการ พัฒนาที่ยั่งยืน และบันทึกความตกลงปารีส จะได้รับการนำไปปฏิบัติอย่างจริงจังมากยิ่งขึ้น

แนวโน้มเหล่านี้จะก่อให้เกิดความท้าทายต่อการพัฒนาประเทศในหลายมิติทั้งในส่วนของ การจ้างงาน และอาชีพ สาขการผลิตและบริการใหม่ๆ ความมั่นคงของประเทศอันเกิดจากภัยคุกคามและ ความเสี่ยงด้าน อื่น ๆ ที่ซับซ้อนขึ้น อาชญากรรมไซเบอร์ รูปแบบการก่อสงครามที่ใช้เทคโนโลยี เป็นเครื่องมือการเคลื่อนย้าย อย่างเสรีและรวดเร็วของผู้คน เงินทุน ข้อมูลข่าวสาร องค์ความรู้เทคโนโลยี และสินค้าและบริการ การปรับตัว ต่อการเปลี่ยนแปลงสภาพภูมิอากาศที่รวดเร็วและคาดการณ์ได้ยาก การเกิดขึ้นของโรคระบาด และโรคอุบัติ ใหม่ที่จะส่งผลให้การเฝ้าระวังด้านการสาธารณสุขในประเทศ มีความสำคัญมากขึ้น อาจนำไปสู่ปัญหาความ เหลือล้ำที่ทวีความรุนแรงมากขึ้นได้ หากไม่มีมาตรการที่มีประสิทธิภาพในการป้องกันและรองรับผลกระทบ ต่าง ๆ ที่คาดว่าจะเกิดขึ้น ซึ่งรวมถึงการเตรียม ความพร้อมเพื่อรองรับการเปลี่ยนแปลงทางเทคโนโลยีและ นวัตกรรมแบบพลิกผันที่จะเกิดขึ้นอย่างรวดเร็ว โดยเฉพาะอย่างยิ่งหากการเข้าถึงเทคโนโลยีโครงสร้างพื้นฐาน และองค์ความรู้สมัยใหม่มีระดับ ความแตกต่างกันระหว่างกลุ่มประชากรต่าง ๆ โดยการเปลี่ยนแปลงทาง เทคโนโลยีและนวัตกรรมดังกล่าว จะส่งผลต่อทั้งการจ้างงานและอาชีพที่จะมีรูปแบบและลักษณะงานที่ เปลี่ยนไป มีความต้องการแรงงาน ที่มีสมรรถนะสูงเพิ่มมากขึ้น หลายอาชีพอาจหายไปจากตลาดงานในปัจจุบัน และบางอาชีพจะถูกทดแทน ด้วยระบบอัตโนมัติโดยเฉพาะอาชีพที่ต้องการทักษะระดับต่ำ ก่อให้เกิดความเสี่ยง ต่อความมั่นคงและ คุณภาพชีวิตของประชาชนที่ปรับตัวไม่ทันหรือขาดความรู้และทักษะที่ทันกับยุคสมัยที่ เปลี่ยนแปลงไป กระแสโลกาภิวัตน์ที่จะทำให้เกิดการพัฒนาขยายความเป็นเมือง วิถีชีวิตที่เปลี่ยนไปอย่างรวดเร็ว รวมทั้ง การเปลี่ยนแปลงทางสภาพภูมิอากาศที่อาจจะมีผลกระทบรุนแรงมากยิ่งขึ้น ซึ่งปัจจัยทั้งหมด ดังกล่าว จะส่งผลให้ปัญหาความยากจนและความเหลื่อมล้ำของประเทศมีความซับซ้อนมากยิ่งขึ้น จากปัจจัย และแนวโน้มที่คาดว่าจะส่งผลต่อการขับเคลื่อนการพัฒนาประเทศในมิติต่าง ๆ ข้างต้น เห็นได้ว่าเป็นบริบทและ สภาพแวดล้อมทั้งภายในและภายนอกประเทศมีแนวโน้มที่จะเปลี่ยนแปลง อย่างรวดเร็ว มีพลวัตสูง และมีความซับซ้อนหลากหลายมิติซึ่งจะส่งผลต่ออนาคตการพัฒนาประเทศ อย่างมาก ดังนั้น การพัฒนาประเทศจึง จำเป็นต้องมียุทธศาสตร์การพัฒนาที่ครอบคลุมทุกมิติและ ทุกด้าน การพัฒนาที่เกี่ยวข้อง มีความร่วมมือใน ลักษณะประชารัฐจากภาคส่วนต่าง ๆ ในรูปแบบของ หุ้นส่วนการพัฒนาที่เป็นการดำเนินงานอย่างบูรณาการ เนื่องจากทุกมิติการพัฒนาที่มีความเกี่ยวข้อง ซึ่งกันและกัน โดยประเทศไทยจำเป็นต้องมีทรัพยากรมนุษย์ที่มี คุณภาพ มีความรู้สมรรถนะ และทักษะ ที่สอดคล้องกับการเปลี่ยนแปลงต่าง ๆ สามารถรู้เท่าทันและปรับตัวให้ สามารถดำเนินชีวิตได้อย่างมีความสุข มีอาชีพที่มั่นคง สร้างรายได้ท่ามกลางความเปลี่ยนแปลงกฎเกณฑ์และ กติกาใหม่ ๆ และ มาตรฐานที่สูงขึ้น โดยเฉพาะในโลกที่มีการเปลี่ยนแปลงอย่างรวดเร็วซึ่งจำเป็นต้องมีการ พัฒนาระบบ และปัจจัยส่งเสริมต่าง ๆ ที่เกี่ยวข้องไปพร้อมกัน ทั้งในส่วนของระบบการเรียนการสอน และการ พัฒนา ทักษะฝีมือที่สอดคล้องกันกับการพัฒนาของคนในแต่ละช่วงวัย ระบบบริการสาธารณะ โครงสร้าง

พื้นฐาน รวมทั้งการให้ความสำคัญกับการส่งเสริมเทคโนโลยีและนวัตกรรม เพื่อให้ประเทศไทยสามารถยกระดับเป็นเจ้าของเทคโนโลยีและนวัตกรรมก้าวหน้าทันโลก จากการต่อยอดการพัฒนาบนพื้นฐานนโยบาย ไทยแลนด์ 4.0 ส่งผลให้เกิดการสร้างห่วงโซ่มูลค่าทางเศรษฐกิจในทั้งภาคอุตสาหกรรม ภาคเกษตร และภาคบริการ กระจายผลประโยชน์จากการพัฒนา ลดปัญหาความเหลื่อมล้ำ และนำไปสู่การ เสริมสร้างคุณภาพชีวิตของประชาชนทุกภาคส่วน นอกจากนี้ประเทศไทยต้องให้ความสำคัญกับการสร้างสมดุลความมั่นคงด้านพลังงาน และอาหาร การรักษาไว้ซึ่งความหลากหลายเชิงนิเวศ การส่งเสริมการดำเนินชีวิตและธุรกิจ และการพัฒนา และขยายความเป็นเมืองที่เติบโตอย่างต่อเนื่องที่เป็นมิตรต่อสิ่งแวดล้อม พร้อมกับการมีข้อกำหนดของ รูปแบบ และกฎเกณฑ์ที่เกี่ยวข้องกับลักษณะการใช้พื้นที่ที่ชัดเจน ขณะที่การพัฒนาโครงสร้างพื้นฐาน และระบบโลจิสติกส์กฎหมาย ระบบภาษีต้องมีกลยุทธ์การพัฒนาที่สามารถอำนวยความสะดวก และส่งเสริมให้ประเทศมี ศักยภาพการแข่งขันที่สูงขึ้น และสามารถให้จุดแข็งในเรื่องตำแหน่งที่ตั้ง ทางภูมิศาสตร์ของประเทศให้เกิด ประโยชน์ต่อการพัฒนาประเทศมากขึ้น รวมทั้งให้ความสำคัญของ การรวมกลุ่มความร่วมมือกับนานาประเทศ ในระดับภูมิภาคและระดับโลก เพื่อกระชับและสร้าง สัมพันธไมตรีเสริมสร้างความสัมพันธ์ทางการทูต ซึ่งจะ ก่อให้เกิดการสร้างพลังทางเศรษฐกิจและรักษา ความมั่นคงของประเทศ โดยจำเป็นต้องสร้างความพร้อมในการ ที่จะยกระดับมาตรฐานและมีการปฏิบัติให้เป็นไปตามระเบียบกติกาสากลในด้านต่าง ๆ ขณะเดียวกันประเทศไทยจำเป็นต้องเร่งให้มีการปฏิรูป ระบบราชการและการเมืองเพื่อให้เกิดการบริหารราชการที่ดีและมีเสถียรภาพ ทางการเมือง มีการ ส่งเสริมคนในชาติให้ยึดมั่นสถาบันหลักเป็นศูนย์รวมจิตใจเพื่อให้เกิดความรักความสามัคคี และลดความ ขัดแย้งภายในประเทศ โดยที่นโยบายการพัฒนาต่าง ๆ จำเป็นต้องคำนึงถึงความสอดคล้องกับ โครงสร้าง และลักษณะพฤติกรรมของประชากรที่อาจจะมีความแตกต่างจากปัจจุบันมากขึ้น ดังนั้น ภายใต้ เงื่อนไขโครงสร้างประชากร โครงสร้างเศรษฐกิจ สภาพสังคม สภาพภูมิอากาศ สิ่งแวดล้อม และปัจจัยการ พัฒนาต่าง ๆ ที่เกี่ยวข้อง ส่งผลให้ประเทศไทยจำเป็นต้องมีการวางแผน การพัฒนาที่รอบคอบและครอบคลุม อย่างไรก็ตาม หลายประเด็นพัฒนาเป็นเรื่องที่ต้องใช้ระยะเวลาในการ ดำเนินงานเพื่อให้เกิดการปรับตัวซึ่ง จะต้องหยั่งรากลึกถึงไปถึงการเปลี่ยนแปลงในเชิงโครงสร้าง การขับเคลื่อนการพัฒนาให้ประเทศเจริญก้าวหน้า ไปในอนาคตจึงจำเป็นต้องกำหนดวิสัยทัศน์ในระยะยาว ที่ต้องบรรลุ พร้อมทั้งแนวยุทธศาสตร์หลักในด้านต่าง ๆ เพื่อเป็นกรอบในการขับเคลื่อนการพัฒนา อย่างบูรณาการบนพื้นฐานประชารัฐเพื่อยกระดับจุดแข็งและ จุดเด่นของประเทศ และปรับปรุงแก้ไข จุดอ่อนและจุดด้อยต่าง ๆ อย่างเป็นระบบ โดยยุทธศาสตร์ชาติจะเป็น เป้าหมายใหญ่ในการขับเคลื่อน ประเทศ และถ่ายทอดไปสู่แผนในระดับอื่น ๆ เพื่อนำไปสู่การปฏิบัติทั้งในระดับ ยุทธศาสตร์ภารกิจและพื้นที่ซึ่งรวมถึงพื้นที่พิเศษต่าง ๆ อาทิเขตเศรษฐกิจพิเศษชายแดน เขตพัฒนาพิเศษภาค ตะวันออก เพื่อให้การพัฒนาประเทศสามารถดำเนินการได้อย่างมั่นคง มั่งคั่ง และ ยั่งยืน

### 1.1.3 วิสัยทัศน์ประเทศไทย

“ประเทศไทยมีความมั่นคง มั่งคั่ง ยั่งยืน เป็นประเทศพัฒนาแล้ว ด้วยการพัฒนาตามหลัก ปรัชญาของ เศรษฐกิจพอเพียง” หรือเป็นคติพจน์ประจำชาติว่า “มั่นคง มั่งคั่ง ยั่งยืน” เพื่อสนองตอบ ต่อผลประโยชน์ แห่งชาติอันได้แก่ การมีเอกราช อธิปไตย การดำรงอยู่อย่างมั่นคง และยั่งยืนของ สถาบันหลักของชาติและ ประชาชนจากภัยคุกคามทุกรูปแบบ การอยู่ร่วมกันในชาติอย่างสันติสุข เป็นปึกแผ่น มีความมั่นคงทางสังคม ท่ามกลางพหุสังคมและการมีเกียรติและศักดิ์ศรีของความเป็นมนุษย์ความเจริญเติบโตของชาติความเป็นธรรม และความอยู่ดีมีสุขของประชาชน ความยั่งยืนของฐาน ทรัพยากรธรรมชาติสิ่งแวดล้อม ความมั่นคงทาง พลังงานและอาหาร ความสามารถในการรักษา ผลประโยชน์ของชาติภายใต้การเปลี่ยนแปลงของสภาวะ แวดล้อมระหว่างประเทศ และการอยู่ร่วมกัน อย่างสันติประสานสอดคล้องกันด้านความมั่นคงในประชาคม อาเซียนและประชาคมโลกอย่างมีเกียรติและศักดิ์ศรี

ความมั่นคง หมายถึง การมีความมั่นคงปลอดภัยจากภัยและการเปลี่ยนแปลงทั้งภายในประเทศ และภายนอกประเทศในทุกระดับ ทั้งระดับประเทศ สังคม ชุมชน ครัวเรือน และปัจเจกบุคคล และ มีความมั่นคงในทุกมิติทั้งมิติทางการทหาร เศรษฐกิจ สังคม สิ่งแวดล้อม และการเมือง เช่น ประเทศ มีความมั่นคงในเอกราชและอธิปไตย มีการปกครองระบอบประชาธิปไตยที่มีพระมหากษัตริย์ทรงเป็น ประมุข สถาบันชาติศาสนา พระมหากษัตริย์มีความเข้มแข็งเป็นศูนย์กลางและเป็นที่ยึดเหนี่ยวจิตใจ ของประชาชน มีระบบการเมืองที่มั่นคงเป็นกลไกที่นำไปสู่การบริหารประเทศที่ต่อเนื่องและโปร่งใสตามหลักธรรมาภิบาล สังคมมีความปรองดองและความสามัคคีสามารถผนึกกำลังเพื่อพัฒนาประเทศ ชุมชน มีความเข้มแข็ง ครอบครัวมีความอบอุ่น ประชาชนมีความมั่นคงในชีวิต มีงานและรายได้ที่มั่นคงพอเพียง กับการดำรงชีวิต มีการออมสำหรับวัยเกษียณ ความมั่นคงของอาหาร พลังงาน และน้ำ มีที่อยู่อาศัยและความปลอดภัยในชีวิตทรัพย์สิน

ความมั่งคั่ง หมายถึง ประเทศไทยมีการขยายตัวของเศรษฐกิจอย่างต่อเนื่องและมีความยั่งยืน จนเข้าสู่กลุ่มประเทศรายได้สูง ความเหลื่อมล้ำของการพัฒนาลดลง ประชากรมีความอยู่ดีมีสุขได้รับ ผลประโยชน์จากการพัฒนาอย่างเท่าเทียมกันมากขึ้น และมีการพัฒนาอย่างทั่วถึงทุกภาคส่วน มีคุณภาพชีวิตตามมาตรฐานขององค์การสหประชาชาติไม่มีประชาชนที่อยู่ในภาวะความยากจน เศรษฐกิจในประเทศไทยมีความเข้มแข็ง ขณะเดียวกันต้องมีความสามารถในการแข่งขันกับประเทศต่าง ๆ ทั้งในตลาดโลกและตลาดภายในประเทศ เพื่อให้สามารถสร้างรายได้ทั้งจากภายในและภายนอกประเทศ ตลอดจนมีการสร้างฐานเศรษฐกิจและสังคมแห่งอนาคตเพื่อให้อุตสาหกรรมกับบริบทการพัฒนา ที่เปลี่ยนแปลงไป และประเทศไทยมีบทบาทที่สำคัญในเวทีโลก และมีความสัมพันธ์ทางเศรษฐกิจ และการค้าอย่างแน่นแฟ้นกับประเทศในภูมิภาคเอเชีย เป็นจุดสำคัญของการเชื่อมโยงในภูมิภาค ทั้งการ คมนาคมขนส่ง การผลิต การค้า การลงทุน และการทำธุรกิจ เพื่อให้เป็นพลังในการพัฒนา นอกจากนี้ ยังมีความสมบูรณ์ในทุนที่จะสามารถสร้างการพัฒนาต่อเนื่องไปได้ได้แก่ ทุนมนุษย์ทุนทางปัญญาทุนทางการเงิน ทุนที่เป็นเครื่องมือเครื่องจักร ทุนทางสังคม และทุนทรัพยากรธรรมชาติและสิ่งแวดล้อม

ความยั่งยืน หมายถึง การพัฒนาที่สามารถสร้างความเจริญ รายได้และคุณภาพชีวิตของ ประชาชนให้เพิ่มขึ้นอย่างต่อเนื่อง ซึ่งเป็นการเจริญเติบโตของเศรษฐกิจที่อยู่บนหลักการใช้การรักษา และการฟื้นฟูฐานทรัพยากรธรรมชาติอย่างยั่งยืน ไม่ใช่ทรัพยากรธรรมชาติจนเกินพอดีไม่สร้างมลภาวะ ต่อสิ่งแวดล้อมจนเกินความสามารถในการรองรับและเยียวยาของระบบนิเวศ การผลิตและการบริโภค เป็นมิตรกับสิ่งแวดล้อม และสอดคล้องกับเป้าหมายการพัฒนาที่ยั่งยืน ทรัพยากรธรรมชาติมี ความอุดมสมบูรณ์มากขึ้นและสิ่งแวดล้อมมีคุณภาพดีขึ้น คนมีความรับผิดชอบต่อสังคม มีความ เอื้ออาทร เสียสละเพื่อผลประโยชน์ส่วนรวม รัฐบาลมีนโยบายที่มุ่งประโยชน์ส่วนรวมอย่างยั่งยืน และให้ความสำคัญกับการมีส่วนร่วมของประชาชน และทุกภาคส่วนในสังคมยึดถือและปฏิบัติตามหลักปรัชญาของเศรษฐกิจพอเพียงเพื่อการพัฒนาอย่างสมดุล มีเสถียรภาพ และยั่งยืน

“ประเทศไทยมีความมั่นคง มั่งคั่ง ยั่งยืน เป็นประเทศพัฒนาแล้ว ด้วยการพัฒนาตามหลักปรัชญาของเศรษฐกิจพอเพียง”



# วิสัยทัศน์ประเทศไทย 2580

“ประเทศไทยมีความมั่นคง มั่งคั่ง ยั่งยืน เป็นประเทศพัฒนาแล้ว ด้วยการพัฒนาตามหลักปรัชญาของเศรษฐกิจพอเพียง”

มั่นคง	มั่งคั่ง	ยั่งยืน
<ul style="list-style-type: none"> <li>มีความมั่นคงปลอดภัยภายในและเปลี่ยนแปลงทั้งภายในประเทศและภายนอกประเทศ และมีความมั่นคงในทุกมิติ ทั้งมิติเศรษฐกิจ สังคม สิ่งแวดล้อม และการเมือง</li> <li>ประเทศไทยมีความมั่นคงในเอกราชและอธิปไตย</li> <li>สังคมมีความปรองดองและความสามัคคี ประชาชนมีความมั่นคงในชีวิต มีงานและรายได้ที่มั่นคง มีที่อยู่อาศัยและความปลอดภัยในชีวิตทรัพย์สิน</li> <li>มีความมั่นคงของอาหาร พลังงาน และน้ำ</li> </ul>	<ul style="list-style-type: none"> <li>ประเทศไทยมีการขยายตัวของเศรษฐกิจอย่างต่อเนื่อง ยกระดับเข้าสู่กลุ่มประเทศรายได้สูง ความเหลื่อมล้ำของการพัฒนาลดลง ประชาชนได้รับผลประโยชน์จากการพัฒนาอย่างเท่าเทียมกัน</li> <li>เศรษฐกิจมีความสามารถในการแข่งขันสูง สร้างเศรษฐกิจและสังคมแห่งอนาคต และเป็นจุดสำคัญของการเชื่อมโยงในทุกภาคทั้งการคมนาคมขนส่ง การผลิต การค้า การลงทุน</li> <li>มีความสมบูรณ์ในทุนที่จะสามารถสร้างการพัฒนาต่อเนื่อง อาทิ ทุนมนุษย์ ทุนทางปัญญา ทุนทางการเงินและทุนอื่นๆ</li> </ul>	<ul style="list-style-type: none"> <li>การพัฒนาที่สามารถสร้างความเจริญด้านรายได้ และคุณภาพชีวิตของประชาชนอย่างต่อเนื่อง โดยไม่ใช้ทรัพยากรธรรมชาติเกินพอดี ไม่สร้างมลภาวะต่อสิ่งแวดล้อม</li> <li>มีการผลิตและการบริโภคเป็นมิตรกับสิ่งแวดล้อม และสอดคล้องกับกฎระเบียบของประชาคมโลก</li> <li>คนไทยมีความรับผิดชอบต่อสังคม มุ่งประโยชน์ส่วนรวมอย่างยั่งยืน ทุกภาคส่วนในสังคมยึดถือและปฏิบัติตามหลักปรัชญาของเศรษฐกิจพอเพียง</li> </ul>

โดยมีเป้าหมายการพัฒนาประเทศคือ “ประเทศไทยมีความมั่นคง ประชาชนมีความสุข เศรษฐกิจพัฒนาอย่างต่อเนื่อง สังคมเป็นธรรม ฐานทรัพยากรธรรมชาติยั่งยืน” โดยยกระดับศักยภาพของประเทศใน หลากหลายมิติ พัฒนาคนในทุกมิติและในทุกช่วงวัยให้เป็นคนดี เก่ง และมีคุณภาพ สร้างโอกาส และความเสมอภาคทางสังคม สร้าง การเติบโตบนคุณภาพชีวิตที่เป็นมิตรกับสิ่งแวดล้อม และมีภาครัฐของประชาชนเพื่อประชาชนและประโยชน์ ส่วนรวม โดยการประเมินผลการพัฒนาตามยุทธศาสตร์ชาติประกอบด้วย

- 1) ความอยู่ดีมีสุขของคนไทยและสังคมไทย
- 2) ชีตความสามารถในการแข่งขัน การพัฒนาเศรษฐกิจ และการกระจายรายได้
- 3) การพัฒนาทรัพยากรมนุษย์ของประเทศ
- 4) ความเท่าเทียมและความเสมอภาคของสังคม
- 5) ความหลากหลายทางชีวภาพ คุณภาพสิ่งแวดล้อมและความยั่งยืนของทรัพยากรธรรมชาติ
- 6) ประสิทธิภาพการบริหารจัดการและการเข้าถึงการให้บริการของภาครัฐ

### 1.1.4 ประเด็นยุทธศาสตร์ชาติ

เพื่อให้ประเทศไทยสามารถยกระดับการพัฒนาให้บรรลุตามวิสัยทัศน์ “ประเทศไทยมีความมั่นคง มั่งคั่ง ยั่งยืน เป็นประเทศพัฒนาแล้ว ด้วยการพัฒนาตามหลักปรัชญาของเศรษฐกิจพอเพียง” และ เป้าหมายการพัฒนาประเทศข้างต้น จึงจำเป็นต้องกำหนดยุทธศาสตร์การพัฒนาประเทศ ระยะยาว ที่จะทำให้ ประเทศไทยมีความมั่นคงในเอกราชและอธิปไตย มีภูมิคุ้มกันต่อการเปลี่ยนแปลงจากปัจจัย ภายในและ ภายนอกประเทศในทุกมิติทุกรูปแบบและทุกระดับ ภาคเกษตรกรรม ภาคอุตสาหกรรม และภาคบริการของ ประเทศได้รับการพัฒนายกระดับไปสู่การใช้เทคโนโลยีและนวัตกรรมในการสร้างมูลค่าเพิ่ม และพัฒนาโลกที่ สำคัญในการขับเคลื่อนเศรษฐกิจใหม่ที่จะสร้างและเพิ่มศักยภาพในการแข่งขันของประเทศ เพื่อยกระดับฐาน รายได้ของประชาชนในภาพรวมและกระจายผลประโยชน์ไปสู่ภาคส่วนต่างๆ ได้อย่างเหมาะสม คนไทยได้รับ การพัฒนาให้เป็นคนดี เก่ง มีวินัย คำนึงถึงผลประโยชน์ส่วนรวม และมีศักยภาพในการคิดวิเคราะห์สามารถ “รู้รับ ปรับใช้” เทคโนโลยีใหม่ได้อย่างต่อเนื่อง สามารถเข้าถึง บริการพื้นฐาน ระบบสวัสดิการ และ กระบวนการยุติธรรมได้อย่างเท่าเทียมกัน โดยไม่มีใครถูกทิ้งไว้ข้างหลัง

การพัฒนาประเทศในช่วงระยะเวลาของยุทธศาสตร์ชาติจะมุ่งเน้นการสร้างสมดุลระหว่าง การพัฒนา ความมั่นคง เศรษฐกิจ สังคม และสิ่งแวดล้อม โดยการมีส่วนร่วมของทุกภาคส่วนในรูปแบบ “ประชารัฐ” โดยประกอบด้วย 6 ยุทธศาสตร์ ได้แก่ ยุทธศาสตร์ชาติด้านความมั่นคง ยุทธศาสตร์ชาติ ด้านการสร้าง ความสามารถในการแข่งขัน ยุทธศาสตร์ชาติด้านการพัฒนาและเสริมสร้างศักยภาพ ทรัพยากรมนุษย์ ยุทธศาสตร์ชาติด้านการสร้างโอกาสและความเสมอภาคทางสังคม ยุทธศาสตร์ชาติ ด้านการสร้างการเติบโตบน คุณภาพชีวิตที่เป็นมิตรกับสิ่งแวดล้อม และยุทธศาสตร์ชาติด้านการปรับสมดุลและพัฒนาระบบการบริหาร จัดการภาครัฐ โดยแต่ละยุทธศาสตร์มีเป้าหมายและประเด็นการพัฒนาดังนี้

1. ยุทธศาสตร์ชาติด้านความมั่นคง มีเป้าหมายการพัฒนาที่สำคัญ คือ ประเทศชาติมั่นคง ประชาชน มีความสุข เน้นการบริหารจัดการสถานะแวดล้อมของประเทศให้มีความมั่นคง ปลอดภัย เอกราช อธิปไตย และ มีความสงบเรียบร้อยในทุกระดับ ตั้งแต่ระดับชาติสังคม ชุมชน มุ่งเน้นการพัฒนาคน เครื่องมือ เทคโนโลยีและ ระบบฐานข้อมูลขนาดใหญ่ให้มีความพร้อมสามารถรับมือกับภัยคุกคาม และภัยพิบัติได้ทุกรูปแบบ และทุก ระดับความรุนแรง ควบคู่ไปกับการป้องกันและแก้ไขปัญหา ด้านความมั่นคงที่มีอยู่ในปัจจุบัน และที่อาจจะ เกิดขึ้นในอนาคต ใช้กลไกการแก้ไขปัญหาแบบบูรณาการ ทั้งกับส่วนราชการ ภาคเอกชน ประชาสังคม และ องค์กรที่ไม่ใช่รัฐ รวมถึงประเทศเพื่อนบ้าน และมิตรประเทศทั่วโลกบนพื้นฐานของหลักธรรมาภิบาล เพื่อ เอื้ออำนวยประโยชน์ต่อการดำเนินการของยุทธศาสตร์ชาติด้านอื่น ๆ ให้สามารถขับเคลื่อนไปได้ตามทิศทาง และเป้าหมายที่กำหนด

2. ยุทธศาสตร์ชาติด้านการสร้างความสามารถในการแข่งขัน มีเป้าหมายการพัฒนา ที่มุ่งเน้นการ ยกกระดับศักยภาพของประเทศในหลากหลายมิติบนพื้นฐานแนวคิด 3 ประการ ได้แก่ (1) “ต่อยอดอดีต” โดย มองกลับไปที่เราทำมาทางเศรษฐกิจ อัตลักษณ์วัฒนธรรม ประเพณีวิถีชีวิต และจุดเด่นทางทรัพยากรธรรมชาติ ที่หลากหลาย รวมทั้งความได้เปรียบเชิงเปรียบเทียบของประเทศ ในด้านอื่น ๆ นำมาประยุกต์ผสมผสานกับ เทคโนโลยีและนวัตกรรม เพื่อให้สอดคล้องกับบริบทของ เศรษฐกิจและสังคมโลกสมัยใหม่ (2) “ปรับปรุงปัจจุบัน” เพื่อปูทางสู่ออนาคต ผ่านการพัฒนาโครงสร้าง พื้นฐานของประเทศในมิติต่าง ๆ ทั้งโครงข่ายระบบคมนาคมและ ขนส่ง โครงสร้างพื้นฐานวิทยาศาสตร์ เทคโนโลยีและดิจิทัล และการปรับสภาพแวดล้อมให้เอื้อต่อการพัฒนา อุตสาหกรรมและบริการอนาคต และ (3) “สร้างคุณค่าใหม่ในอนาคต” ด้วยการเพิ่มศักยภาพของ ผู้ประกอบการ พัฒนาคนรุ่นใหม่ รวมถึงปรับรูปแบบธุรกิจ เพื่อตอบสนองต่อความต้องการของตลาด ผสมผสานกับยุทธศาสตร์ที่รองรับ อนาคต บนพื้นฐานของการต่อยอดอดีตและปรับปรุงปัจจุบัน พร้อมทั้งการ ส่งเสริมและสนับสนุนจากภาครัฐ ให้ประเทศไทยสามารถสร้างฐานรายได้และการจ้างงานใหม่ ขยายโอกาสทาง การค้าและการลงทุน ในเวทีโลก ควบคู่ไปกับการยกระดับรายได้และการกินดีอยู่ดีรวมถึงการเพิ่มขึ้นของคนชั้น กลาง และลดความเหลื่อมล้ำของคนในประเทศได้ในคราวเดียวกัน

3. ยุทธศาสตร์ชาติด้านการพัฒนาและเสริมสร้างศักยภาพทรัพยากรมนุษย์ มีเป้าหมายการพัฒนาที่ สำคัญเพื่อพัฒนาคนในทุกมิติและในทุกช่วงวัยให้เป็นคนดีเก่ง และมีคุณภาพ โดยคนไทย มีความพร้อมทั้งกาย ใจ สติปัญญา มีพัฒนาการที่รอบด้านและมีสุขภาวะที่ดีในทุกช่วงวัย มีจิตสาธารณะ รับผิดชอบต่อสังคมและ ผู้อื่น มัธยัสถ์ต่ออม โอบอ้อมอารีมีวินัย รักชาติศรัทธา และเป็นพลเมืองดีของชาติมีหลักคิดที่ถูกต้อง มีทักษะ ที่จำเป็นในศตวรรษที่ 21 มีทักษะสื่อสาร ภาษาอังกฤษและภาษาที่สาม และอนุรักษ์ภาษาท้องถิ่น มีนิสัยรัก การเรียนรู้และการพัฒนาตนเอง อย่างต่อเนื่องตลอดชีวิต สู่การเป็นคนไทยที่มีทักษะสูง เป็นนวัตกรรม นักคิด ผู้ประกอบการ เกษตรกรยุคใหม่และอื่น ๆ โดยมีสัมมาชีพตามความถนัดของตนเอง

4. ยุทธศาสตร์ชาติด้านการสร้างโอกาสและความเสมอภาคทางสังคม มีเป้าหมาย การพัฒนาที่ให้ ความสำคัญกับการดึงเอาพลังของภาคส่วนต่าง ๆ ทั้งภาคเอกชน ประชาสังคม ชุมชน ท้องถิ่น มาร่วม

ขับเคลื่อน โดยการสนับสนุนการรวมตัวของประชาชนในการร่วมคิดร่วมทำ เพื่อส่วนรวม การกระจายอำนาจ และความรับผิดชอบไปสู่กลไกบริหารราชการแผ่นดินในระดับท้องถิ่น การเสริมสร้างความเข้มแข็งของชุมชนในการจัดการตนเอง และการเตรียมความพร้อมของประชากรไทย ทั้งในมิติสุขภาพ เศรษฐกิจ สังคม และสภาพแวดล้อมให้เป็นประชากรที่มีคุณภาพ สามารถพึ่งตนเอง และทำประโยชน์แก่ครอบครัว ชุมชน และสังคมให้นานที่สุด โดยรัฐให้หลักประกันการเข้าถึงบริการและสวัสดิการที่มีคุณภาพอย่างเป็นธรรมและทั่วถึง

5. ยุทธศาสตร์ชาติด้านการสร้างการเติบโตบนคุณภาพชีวิตที่เป็นมิตรกับสิ่งแวดล้อม มีเป้าหมายการพัฒนาที่สำคัญเพื่อนำไปสู่การบรรลุเป้าหมายการพัฒนาที่ยั่งยืนในทุกมิติ ทั้งด้านสังคม เศรษฐกิจ สิ่งแวดล้อม ธรรมชาติ และความเป็นหุ้นส่วนความร่วมมือระหว่างกัน ทั้งภายในและภายนอกประเทศอย่างบูรณาการ ใช้พื้นที่เป็นตัวตั้งในการกำหนดกลยุทธ์และแผนงาน และการให้ทุกฝ่ายที่เกี่ยวข้องได้เข้ามามีส่วนร่วมในแบบทางตรงให้มากที่สุดเท่าที่จะเป็นไปได้โดยเป็น การดำเนินการบนพื้นฐานการเติบโตร่วมกัน ไม่ว่าจะเป็นทางเศรษฐกิจ สิ่งแวดล้อม และคุณภาพชีวิต โดยให้ความสำคัญกับการสร้างสมดุลทั้ง 3 ด้าน อันจะนำไปสู่ความยั่งยืนเพื่อคนรุ่นต่อไปอย่างแท้จริง

6. ยุทธศาสตร์ชาติด้านการปรับสมดุลและพัฒนาระบบการบริหารจัดการภาครัฐ มีเป้าหมายการพัฒนาที่สำคัญเพื่อปรับเปลี่ยนภาครัฐที่ยึดหลัก “ภาครัฐของประชาชนเพื่อประชาชน และประโยชน์ส่วนรวม” โดยภาครัฐต้องมีขนาดที่เหมาะสมกับบทบาทภารกิจ แยกแยะบทบาท หน่วยงานของรัฐที่ทำหน้าที่ในการกำกับหรือในการให้บริการในระบบเศรษฐกิจที่มีการแข่งขัน มีสมรรถนะสูง ยึดหลักธรรมาภิบาล ปรับวัฒนธรรมการทำงานให้มุ่งผลสัมฤทธิ์และผลประโยชน์ส่วนรวม มีความทันสมัย และพร้อมที่จะปรับตัวให้ทันต่อการเปลี่ยนแปลงของโลกอยู่ตลอดเวลา โดยเฉพาะอย่างยิ่ง การนำนวัตกรรม เทคโนโลยีข้อมูลขนาดใหญ่ ระบบการทำงานที่เป็นดิจิทัลเข้ามาประยุกต์ใช้อย่างคุ้มค่า และปฏิบัติงานเทียบได้กับมาตรฐานสากล รวมทั้งมีลักษณะเปิดกว้าง เชื่อมโยงถึงกันและเปิดโอกาสให้ ทุกภาคส่วนเข้ามามีส่วนร่วมเพื่อตอบสนองความต้องการของประชาชนได้อย่างสะดวก รวดเร็ว และ โปร่งใส โดยทุกภาคส่วนในสังคมต้องร่วมกันปลูกฝังค่านิยมความซื่อสัตย์สุจริต ความมีธรรมาภิบาลและสร้าง จิตสำนึกในการปฏิเสธไม่ยอมรับการทุจริตประพฤติมิชอบอย่างสิ้นเชิง นอกจากนี้ กฎหมายต้องมีความ ชัดเจน มีเพียงเท่าที่จำเป็น มีความทันสมัย มีความเป็นสากล มีประสิทธิภาพ และนำไปสู่การลด ความเหลื่อมล้ำและเอื้อต่อการพัฒนา โดยกระบวนการยุติธรรมมีการบริหารที่มีประสิทธิภาพ เป็นธรรมไม่เลือกปฏิบัติและการอำนวยความสะดวกตามหลักนิติธรรม

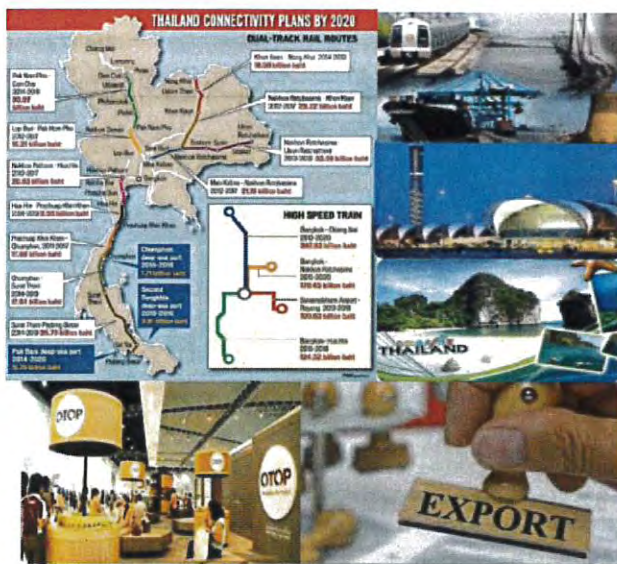
## กรอบแนวทางที่สำคัญของยุทธศาสตร์ชาติระยะ 20 ปี



### 1.ด้านความมั่นคง

- (1) เสริมสร้างความมั่นคงของสถาบันหลักและการปกครองระบอบประชาธิปไตยอันมีพระมหากษัตริย์ทรงเป็นประมุข
- (2) ปฏิรูปกลไกการบริหารประเทศและพัฒนาความมั่นคงทางการเมือง จัดคอร์รัปชัน สร้างความเชื่อมั่นในกระบวนการยุติธรรม
- (3) การรักษาความมั่นคงภายในและความสงบเรียบร้อยภายใน ตลอดจนการบริหารจัดการความมั่นคงชายแดนและชายฝั่งทะเล
- (4) การพัฒนาระบบ กลไก มาตรการและความร่วมมือระหว่างประเทศทุกระดับ และรักษาคุณภาพความสัมพันธ์กับประเทศมหาอำนาจ เพื่อป้องกันและแก้ไขปัญหาความมั่นคงรูปแบบใหม่
- (5) การพัฒนาเสริมสร้างศักยภาพการเฝ้ากักกันป้องกันประเทศ การรักษาความสงบเรียบร้อยภายในประเทศ สร้างความร่วมมือกับประเทศเพื่อนบ้านและมิตรประเทศ
- (6) การพัฒนาระบบการเตรียมพร้อมแห่งชาติและระบบบริหารจัดการภัยพิบัติ รักษาความมั่นคงของฐานทรัพยากรธรรมชาติ สิ่งแวดล้อม
- (7) การปรับกระบวนการทำงานของกลไกที่เกี่ยวข้องจากแนวตั้งสู่แนวนานมากขึ้น

## กรอบแนวทางที่สำคัญของยุทธศาสตร์ชาติระยะ 20 ปี



### 2.ด้านการสร้างความสามารถในการแข่งขัน

- (1) การพัฒนาสมรรถนะทางเศรษฐกิจ ส่งเสริมการค้า การลงทุน พัฒนาสู่ชาติการค้า
- (2) การพัฒนาภาคการผลิตและบริการ เสริมสร้างฐานการผลิตเข้มแข็ง ยั่งยืน และส่งเสริมเกษตรกรรายย่อยสู่เกษตรกรยั่งยืนเป็นมิตรกับสิ่งแวดล้อม
- (3) การพัฒนาผู้ประกอบการและเศรษฐกิจชุมชน พัฒนาทักษะผู้ประกอบการ ยกระดับผลิตภาพแรงงานและพัฒนา SMEs สู่สากล
- (4) การพัฒนาพื้นที่เศรษฐกิจพิเศษและเมือง พัฒนาเขตเศรษฐกิจพิเศษชายแดน และพัฒนาระบบเมืองศูนย์กลางความเจริญ
- (5) การลงทุนพัฒนาโครงสร้างพื้นฐาน ด้านการขนส่ง ความมั่นคงและพลังงาน ระบบเทคโนโลยีสารสนเทศ และการวิจัยและพัฒนา
- (6) การเชื่อมโยงกับภูมิภาคและเศรษฐกิจโลก สร้างความเป็นหุ้นส่วน การพัฒนากับนานาประเทศ ส่งเสริมให้ไทยเป็นฐานของการประกอบธุรกิจ ฯลฯ

## กรอบแนวทางที่สำคัญของยุทธศาสตร์ชาติระยะ 20 ปี



### 3.ด้านการพัฒนาและเสริมสร้างศักยภาพคน

- (1) พัฒนาศักยภาพคนตลอดช่วงชีวิต
- (2) การยกระดับการศึกษาและการเรียนรู้ให้มีคุณภาพเท่าเทียมและทั่วถึง
- (3) ปลุกฝังระเบียบวินัย คุณธรรม จริยธรรม ค่านิยมที่พึงประสงค์
- (4) การสร้างเสริมให้คนมีสุขภาวะที่ดี
- (5) การสร้างความอยู่ดีมีสุขของครอบครัวไทย

### 4.ด้านการสร้างโอกาสความเสมอภาค และเท่าเทียมกันทางสังคม

- (1) สร้างความมั่นคงและการลดความเหลื่อมล้ำทางเศรษฐกิจและสังคม
- (2) พัฒนาระบบบริการและระบบบริหารจัดการสุขภาพ
- (3) มีสภาพแวดล้อมและนวัตกรรมที่เอื้อต่อการดำรงชีวิตในสังคมสูงวัย
- (4) สร้างความเข้มแข็งของสถาบันทางสังคม ทุนทางวัฒนธรรมและความเข้มแข็งของชุมชน
- (5) พัฒนาการสื่อสารมวลชนให้เป็นกลไกในการสนับสนุนการพัฒนา

## กรอบแนวทางที่สำคัญของยุทธศาสตร์ชาติระยะ 20 ปี



### 5.ด้านการสร้างการเติบโตบนคุณภาพชีวิตที่เป็นมิตรกับสิ่งแวดล้อม

- (1) จัดระบบอนุรักษ์ พินฟูและป้องกันการทำลายทรัพยากรธรรมชาติ
- (2) วางระบบบริหารจัดการน้ำให้มีประสิทธิภาพทั้ง 25 กลุ่มน้ำ เน้นการปรับระบบการบริหารจัดการอุทกภัยอย่างบูรณาการ
- (3) การพัฒนาและใช้พลังงานที่เป็นมิตรกับสิ่งแวดล้อม
- (4) การพัฒนาเมืองอุตสาหกรรมเชิงนิเวศและเมืองที่เป็นมิตรกับสิ่งแวดล้อม
- (5) การร่วมลดปัญหาโลกร้อนและปรับตัวให้พร้อมกับการเปลี่ยนแปลงสภาพภูมิอากาศ
- (6) การใช้เครื่องมือทางเศรษฐศาสตร์และนโยบายการคลังเพื่อสิ่งแวดล้อม

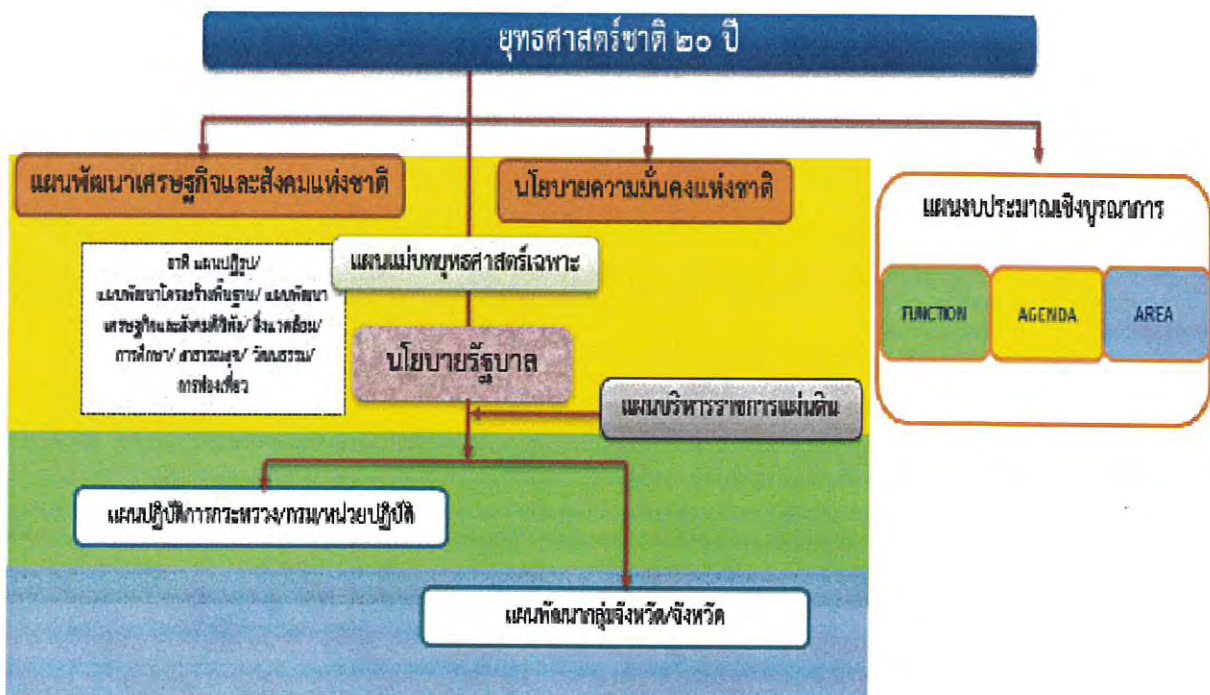
## กรอบแนวทางที่สำคัญของยุทธศาสตร์ชาติระยะ 20 ปี



### 6.ด้านการปรับสมดุลและพัฒนา ระบบการบริหารจัดการภาครัฐ

- (1) การปรับปรุงโครงสร้าง บทบาท ภารกิจของหน่วยงานภาครัฐ ให้มีขนาดที่เหมาะสม
- (2) การวางระบบบริหารราชการแบบบูรณาการ
- (3) การพัฒนาระบบบริหารจัดการกำลังคนและพัฒนาบุคลากรภาครัฐ
- (4) การต่อต้านการทุจริตและประพฤติมิชอบ
- (5) การปรับปรุงกฎหมายและระเบียบต่าง ๆ
- (6) ให้ทันสมัย เป็นธรรมและเป็นสากล
- (7) พัฒนาระบบการให้บริการประชาชนของหน่วยงานภาครัฐ
- (8) ปรับปรุงการบริหารจัดการรายได้และรายจ่ายของภาครัฐ

## ความเชื่อมโยงของยุทธศาสตร์ชาติกับแผนในระดับต่างๆ



## 1.2 แผนพัฒนาเศรษฐกิจและสังคมแห่งชาติ ฉบับที่ 12 (พ.ศ.2560-2564)

### 1. กรอบวิสัยทัศน์และเป้าหมาย

ในช่วงของแผนพัฒนาเศรษฐกิจและสังคมแห่งชาติฉบับที่ 12 (พ.ศ. 2560 – 2564) ประเทศไทยจะยังคงประสบภาวะแวดล้อมและบริบทของการเปลี่ยนแปลงต่างๆ ที่อาจก่อให้เกิดความเสี่ยงทั้งจากภายในและภายนอกประเทศ อาทิ กระแสการเปิดเศรษฐกิจเสรี ความท้าทายของเทคโนโลยีใหม่ๆ การเข้าสู่สังคมผู้สูงอายุ การเกิดภัยธรรมชาติที่รุนแรง ประกอบกับสถานการณ์ด้านต่างๆ ทั้งเศรษฐกิจ สังคม ทรัพยากรธรรมชาติและสิ่งแวดล้อมของประเทศในปัจจุบันที่ยังคงประสบปัญหาในหลายด้าน เช่น ปัญหาผลิตภาพการผลิตความสามารถในการแข่งขัน คุณภาพการศึกษา ความเหลื่อมล้ำทางสังคม เป็นต้น ทำให้การพัฒนาในช่วงแผนพัฒนาฯ ฉบับที่ 12 จึงจำเป็นต้องยึดกรอบแนวคิดและหลักการในการวางแผนที่สำคัญ ดังนี้

- (1) การน้อมนำและประยุกต์ใช้หลักปรัชญาของเศรษฐกิจพอเพียง
- (2) คนเป็นศูนย์กลางของการพัฒนาอย่างมีส่วนร่วม
- (3) การสนับสนุนและส่งเสริมแนวคิดการปฏิรูปประเทศ และ
- (4) การพัฒนาสู่ความมั่นคง มั่งคั่ง ยั่งยืน สังคมอยู่ร่วมกันอย่างมีความสุข

### 2. สถานะของประเทศ

#### 2.1 ด้านเศรษฐกิจ

2.1.1 3 ปีแรกของแผนพัฒนาฯ ฉบับที่ 11 เริ่มแสดงให้เห็นถึงข้อจำกัดในการขยายตัวทางเศรษฐกิจ แม้ว่าเศรษฐกิจของไทยในระยะที่ผ่านมา (ยกเว้นช่วงวิกฤตการณ์ทางเศรษฐกิจ ปี 2540-2541) จะขยายตัวได้ดีเฉลี่ยประมาณร้อยละ 5 ต่อปี จนทำให้รายได้ประชาชาติต่อหัว (GNP Per Capita) ในปี 2557 มาอยู่ที่ประมาณ 196,240 บาท หรือประมาณ 6,041 ดอลลาร์ สหรัฐ. ต่อคนต่อปี ซึ่งทำให้ประเทศไทยได้ขยับฐานะขึ้นมาเป็นประเทศรายได้ปานกลางชั้นสูง (Upper Middle Income Country) แต่ในระยะ 8 ปีที่ผ่านมาการขยายตัวทางเศรษฐกิจชะลอตัวลงและมีความผันผวน โดยขยายตัวเฉลี่ยเพียงร้อยละ 3.2 ชะลอจากร้อยละ 5.7 ในช่วงแผนพัฒนาฯ ฉบับที่ 9 ซึ่งต่ำกว่าศักยภาพของระบบเศรษฐกิจและต่ำกว่าระดับที่จะทำให้ประเทศไทยหลุดจากอันดับประเทศรายได้ปานกลางในระยะเวลาดังกล่าว โดยสาเหตุที่สำคัญประการหนึ่งมาจากการชะลอตัวของการลงทุนโดยรวมอย่างต่อเนื่อง ดังจะเห็นได้จาก สัดส่วนการลงทุนรวมต่อผลิตภัณฑ์มวลรวมในประเทศ (Gross Domestic Product : GDP) ลดลงจากร้อยละ 41.3 ในช่วงปี 2534 – 2539 เป็นร้อยละ 25.5 ในช่วงปี 2543 – 2557 นอกจากนี้ เมื่อเทียบกับประเทศอื่นๆ ในภูมิภาค จะพบว่าอัตราการขยายตัวของการลงทุนของไทยโดยเฉลี่ยในช่วงปี 2543 – 2557 อยู่ที่ประมาณร้อยละ 4.9 ต่ำกว่าสิงคโปร์และมาเลเซียซึ่งมีระดับการพัฒนาที่สูงกว่าไทย

2.1.2 การปรับโครงสร้างการผลิตสู่ประเทศรายได้ปานกลางชั้นสูง แต่ความสามารถในการแข่งขันเริ่มลดลง โครงสร้างการผลิตของไทยได้เปลี่ยนผ่านจากภาคเกษตรไปสู่ภาคอุตสาหกรรมและบริการมากขึ้น (สัดส่วนของภาคเกษตร อุตสาหกรรม และบริการในปี 2553 ที่ระดับร้อยละ 9.9 25.4 และ 64.7 เป็นร้อยละ 7.2 28.5 และ 64.3 ในปี 2557 ตามลำดับ) โดยภาคอุตสาหกรรมได้มีการสั่งสมองค์ความรู้และเทคโนโลยีอย่างต่อเนื่อง ทำให้มีการพัฒนาจากอุตสาหกรรมขั้นปฐมภายใต้การบริหารจัดการของเงินทุนต่างชาติมาเป็นอุตสาหกรรมพื้นฐาน (Supporting Industry) และอุตสาหกรรมที่มีเทคโนโลยีสูงขึ้นภายใต้เครือข่ายของบริษัทแม่ในต่างชาติและของนักลงทุนไทยที่มีสัดส่วนสูงขึ้น จนประเทศไทยกลายเป็นประเทศรายได้ปานกลางชั้นสูง ขณะเดียวกันก็มีการเคลื่อนย้ายแรงงานจากภาคเกษตรไปยังภาคอุตสาหกรรมและบริการที่มีประสิทธิภาพการผลิตสูงกว่า ทำให้ผลิตภาพแรงงานในระยะที่ผ่านมายิ่งเพิ่มในระดับที่น่าพอใจแต่การชะลอตัวของกำลังแรงงาน

และการเพิ่มผลิตภาพการผลิตของกำลังแรงงานเป็นไปอย่างล่าช้า ประกอบกับผลิตภาพการผลิตของปัจจัยการผลิตรวม (Total Factor Productivity : TFP) ที่ลดลงทำให้ความสามารถในการแข่งขันระหว่างประเทศในระยะหลังลดลงซึ่งสะท้อนมาที่ปริมาณการส่งออกรวมขยายตัวช้าลงจากร้อยละ 9.7 ต่อปีในช่วงแผนพัฒนาฯ ฉบับที่ 9 (พ.ศ. 2545-2549) เป็นเฉลี่ยร้อยละ 1.1 ในช่วง 3 ปีของแผนพัฒนาฯ ฉบับที่ 11 (พ.ศ. 2555-2557)

2.1.3 ผลิตภาพการผลิตของปัจจัยการผลิตรวม (TFP) ยังคงอยู่ในระดับต่ำทำให้ขาดพลังในการขับเคลื่อนการขยายตัวทางเศรษฐกิจให้หลุดพ้นจากการเป็นประเทศรายได้ปานกลาง ซึ่งต้องอาศัยการผลิตที่มีเทคโนโลยีและนวัตกรรมการผลิตที่เป็นของตนเองมากขึ้น แม้ว่าการขยายตัวของผลิตภาพการผลิตรวมในช่วงก่อนแผนพัฒนาฯ ฉบับที่ 10 จะอยู่ในระดับที่น่าพอใจก็ตาม แต่มีแนวโน้มลดลงในระยะ 8 ปี ที่ผ่านมา และยังมี ความล่าช้าเมื่อเทียบกับประเทศที่เริ่มพัฒนาประเทศในช่วงเวลาเดียวกันและสามารถยกระดับการพัฒนาประเทศเข้าสู่การเป็นประเทศรายได้สูงในช่วงก่อนหน้า ทั้งนี้การขยายตัวของผลิตภาพการผลิตรวม ลดลงจากร้อยละ 3.32 ในช่วงแผนพัฒนาฯ ฉบับที่ 9 เป็นร้อยละ 2.05 ในช่วงครึ่งแรกของแผนพัฒนาฯ ฉบับที่ 11 ทำให้ประเทศไทยจำเป็นต้องให้ความสำคัญกับการพัฒนาเทคโนโลยีและนวัตกรรมการผลิตเพิ่มการลงทุนเพื่อเพิ่มประสิทธิภาพของระบบเศรษฐกิจ และเพิ่มแรงขับเคลื่อนจากผลิตภาพการผลิตของปัจจัยแรงงาน

2.1.4 การลดลงของความแข็งแกร่งด้านเสถียรภาพทางเศรษฐกิจจะเป็นอุปสรรคต่อการแก้ไขปัญหาเชิงโครงสร้าง การรองรับเงื่อนไขในระบบเศรษฐกิจโลก และการดำเนินนโยบายและการบริหารจัดการเศรษฐกิจในอนาคต แม้ว่าเศรษฐกิจไทยจะประสบปัญหาเสถียรภาพทางเศรษฐกิจรุนแรงถึงสองครั้งในปี 2524 และ 2540 แต่การให้ความสำคัญกับการรักษาวินัยทางการเงินและการคลังทำให้เสถียรภาพของเศรษฐกิจไทยอยู่ในเกณฑ์ที่แข็งแกร่ง โดยเฉพาะเมื่อเทียบกับประเทศที่มีระดับการพัฒนาในระดับใกล้เคียงกันอย่างไรก็ตาม เสถียรภาพทางเศรษฐกิจซึ่งเป็นจุดแข็งของเศรษฐกิจไทยและเอื้ออำนวยต่อการขยายตัวทางเศรษฐกิจมาอย่างต่อเนื่องเริ่มมีสัญญาณที่จะเป็นข้อจำกัดต่อการขยายตัวทางเศรษฐกิจในระยะยาวมากขึ้น โดยเฉพาะหนี้สาธารณะซึ่งเพิ่มขึ้นจากเฉลี่ยร้อยละ 37.9 ในช่วงแผนพัฒนาฯ ฉบับที่ 10 เป็นร้อยละ 42.2 ในช่วง 3 ปีแรกของแผนพัฒนาฯ ฉบับที่ 11 ซึ่งชี้ให้เห็นว่าแม้จะอยู่ภายใต้กรอบวินัยทางการคลังแต่มีแนวโน้มเพิ่มขึ้นจากผลของการดำเนินมาตรการกระตุ้นเศรษฐกิจระยะสั้นในระยะที่ผ่านมาและจะเป็นข้อจำกัดต่อการใช้มาตรการทางการคลังในการกระตุ้นเศรษฐกิจและการพัฒนาศักยภาพการขยายตัวทางเศรษฐกิจในระยะต่อไป

2.1.5 อันดับความสามารถในการแข่งขันโดยรวมยังปรับตัวดีขึ้นไม่มากนัก เนื่องจากต่างประเทศมีพลังการขับเคลื่อนมากกว่าไทย และประเทศไทยอยู่ในสถานการณ์การแข่งขันที่อยู่ตรงกลางระหว่างประเทศที่มีความได้เปรียบด้านต้นทุนแรงงานและการผลิต และประเทศที่มีความก้าวหน้าและความสามารถในการแข่งขันทางนวัตกรรมและความคิดสร้างสรรค์ โดยในปี พ.ศ. 2557 WEF (World Economic Forum) ได้จัดอันดับความสามารถในการแข่งขันของประเทศไทยเป็นอันดับที่ 31 จาก 144 ประเทศ และในปี พ.ศ. 2557 IMD (International Institute for Management Development) ได้จัดอันดับไว้ที่ 30 จาก 61 ประเทศชั้นนำ ในขณะที่ผลการวิจัยประเทศที่มีความสะดวกในการเข้าไปประกอบธุรกิจประจำปี 2558 หรือ Ease of Doing Business 2015 ซึ่งดำเนินการโดยธนาคารโลกนั้นประเทศไทยได้รับการจัดให้อยู่ในอันดับที่ 26 จาก 189 ประเทศทั่วโลก

2.1.6 สถานการณ์การพัฒนาวิทยาศาสตร์ เทคโนโลยี วิจัย และนวัตกรรมของประเทศได้รับการยกระดับดีขึ้นจากการผนึกกำลังของหน่วยงานด้านวิทยาศาสตร์ เทคโนโลยี วิจัย และนวัตกรรม และเชื่อมโยงให้เกิดความมั่นใจของภาคธุรกิจเอกชน แต่ยังคงอยู่ในระดับต่ำเมื่อเปรียบเทียบกับกลุ่มประเทศที่มีรายได้สูง โดยในปี 2557 อันดับความพร้อมด้านโครงสร้างพื้นฐานทางวิทยาศาสตร์อยู่ที่ 47 และด้านเทคโนโลยีที่ 44 จาก 61 ประเทศที่จัดอันดับโดย IMD ลดลงเมื่อเทียบกับอันดับที่ 37 และ 43 ตามลำดับในปี 2551 และตลอดช่วงระยะเวลา 14



ปีที่ผ่านมา (2543-2556) ค่าเฉลี่ยการลงทุนด้านการวิจัยและพัฒนาต่อ GDP ยังคงอยู่ในระดับร้อยละ 0.17 ต่อ GDP โดยในปี 2556 (ข้อมูลล่าสุด) ประเทศไทยมีการลงทุนด้านการวิจัยและพัฒนาเพิ่มขึ้นเป็นร้อยละ 0.48 ต่อ GDP โดยเป็นการลงทุนวิจัยและพัฒนาจากภาครัฐประมาณร้อยละ 53 และจากภาคเอกชนประมาณร้อยละ 47 ขณะที่ประเทศที่พัฒนาแล้ว เช่น เกาหลีใต้ ญี่ปุ่น สหรัฐอเมริกา ออสเตรเลีย มีค่าใช้จ่ายเพื่อการวิจัยและพัฒนาอยู่ที่ร้อยละ 4.03, 3.35, 2.79, และ 2.27 ต่อ GDP ในปี 2555 ตามลำดับขณะเดียวกันบุคลากรด้านการวิจัยและพัฒนาของประเทศยังมีจำนวนไม่เพียงพอต่อการส่งเสริมการพัฒนาศาสตร์ เทคโนโลยี วิจัย และนวัตกรรมในระดับก้าวหน้า โดยในปี 2556 บุคลากรด้านการวิจัยและพัฒนาที่มีจำนวน 11 คนต่อประชากร 10,000 คน ซึ่งเมื่อเปรียบเทียบกับประเทศพัฒนาแล้ว ส่วนใหญ่จะอยู่ที่ระดับ 20-30 คนต่อประชากร 10,000 คน

2.1.7 สถานการณ์ด้านโครงสร้างพื้นฐานยังคงมีปัญหาในหลายๆ ด้าน ประกอบด้วยรูปแบบการขนส่งยังไม่สามารถปรับเปลี่ยนจากทางถนนเป็นทางน้ำและทางรางได้ตามเป้าหมายและยังขาดการพัฒนาคุณภาพการให้บริการ การบริหารจัดการกิจการประปาอย่างขาดเอกภาพ การให้บริการน้ำประปายังกระจุกในเขตนครหลวงและเขตเมืองหลักในภูมิภาค และมีแหล่งน้ำดิบไม่เพียงพอ การให้บริการ ICT ยังไม่ทั่วถึงกระจุกตัวอยู่ในเมืองและมีราคาค่อนข้างสูง ประสิทธิภาพการใช้พลังงานของประเทศมีแนวโน้มลดลงเล็กน้อยและยังคงเผชิญกับความเสี่ยงด้านความมั่นคงทั้งในระยะสั้นและระยะยาว นอกจากนี้ การส่งเสริมการวิจัยและพัฒนาเทคโนโลยีและการพัฒนานวัตกรรมด้านพลังงานและ ICT อยู่ในระดับต่ำและมีข้อจำกัด ยังไม่สามารถพัฒนาต่อยอดในเชิงพาณิชย์ได้อย่างเป็นรูปธรรมนอกจากนี้ ด้านบุคลากรและการบริหารจัดการ รวมทั้งกฎหมายที่เกี่ยวข้องกับการบริหารจัดการด้านโครงสร้างพื้นฐานยังขาดประสิทธิภาพ โดยเฉพาะการคุ้มครองทรัพย์สินทางปัญญา การทำธุรกรรมอิเล็กทรอนิกส์ การรักษาความปลอดภัย และข้อจำกัดต่อการทำธุรกิจใหม่และการประกอบกิจการในต่างประเทศ ตลอดจนบุคลากรด้านโลจิสติกส์ยังขาดความรู้และทักษะเฉพาะด้านที่ตรงต่อความต้องการของอุตสาหกรรม เช่น ความรู้ด้านภาษา ความรู้ด้านเทคโนโลยี และความรู้ในการดำเนินธุรกิจต่างประเทศ เป็นต้น

## ๒.๒ ด้านสังคม

2.2.1 โครงสร้างประชากรเปลี่ยนแปลงเข้าสู่การเป็นสังคมสูงวัย แต่ยังคงมีปัญหาทั้งในเชิงปริมาณและคุณภาพของประชากรในทุกช่วงวัย เนื่องจากปัจจัยหลักๆ ได้แก่

(1) ประชากรวัยเด็กของไทยมีจำนวนลดลงอย่างรวดเร็ว มีพัฒนาการไม่สมวัยและการตั้งครภ์ในกลุ่มวัยรุ่นที่มีแนวโน้มเพิ่มขึ้น อัตราการเจริญพันธุ์รวมลดลงจาก 6.3 คน ในช่วงปี 2507-2508 เป็น 1.62 คน ในช่วงปี 2548-2558 และคาดว่าในปี 2583 จะลดลงเหลือเพียง 1.3 คน

(2) กำลังแรงงานมีแนวโน้มลดลง และแรงงานกว่าร้อยละ 30 เป็นประชากรกลุ่มเจนเอเรชั่น Y (Gen Y)\* ขณะที่ผลิตภาพแรงงานยังเพิ่มขึ้นช้า ซึ่งจะเป็นข้อจำกัดต่อการพัฒนาในระยะต่อไป กำลังแรงงานของไทยมีจำนวน 38.9 ล้านคนในช่วงปี 2555-2557 และเริ่มลดลงร้อยละ 0.1 ในปี 2556 และร้อยละ 0.2 ในปี 2557 ขณะที่ผลิตภาพแรงงานเฉลี่ยเพิ่มขึ้นร้อยละ 2.2 ต่อปีในช่วง 10 ปีที่ผ่านมา (ปี 2548-2557) แต่ยังคงต่ำกว่าประเทศเพื่อนบ้าน เช่น มาเลเซีย 1 เท่าตัว และสิงคโปร์ 5 เท่าตัว และกำลังแรงงานกว่าร้อยละ 65.1 มีการศึกษาระดับมัธยมต้นและต่ำกว่า นอกจากนี้ กำลังแรงงานกลุ่มเจนเอเรชั่นวาย ซึ่งมีจำนวนร้อยละ 27 ของประชากรในปี 2553 มีลักษณะความเป็นปัจเจกสูง ไม่ให้ความสำคัญกับการมีครอบครัว ส่งผลต่อรูปแบบการประกอบอาชีพและอัตราการเจริญพันธุ์รวมของประเทศในอนาคต

(3) กลุ่มผู้สูงอายุวัยกลางและวัยปลายมีแนวโน้มเพิ่มสูงขึ้น สะท้อนถึงภาระค่าใช้จ่ายด้านสุขภาพที่เพิ่มมากขึ้น ขณะที่ผู้สูงอายุจำนวนมากยังมีรายได้ไม่เพียงพอในการยังชีพ ผู้สูงอายุมีแนวโน้มเพิ่มขึ้นจาก 10.3 ล้านคน (ร้อยละ 16.2) ในปี 2558 เป็น 20.5 ล้านคน (ร้อยละ 32.1) ในปี 2583 การเพิ่มขึ้นของผู้สูงอายุวัยกลางและ

วัยปลายจะส่งผลต่อภาระค่าใช้จ่ายในการดูแลที่เพิ่มสูงขึ้น แม้ผู้สูงอายุมีส่วนร่วมในกำลังแรงงานเพิ่มขึ้น แต่มีรายได้ไม่เพียงพอกับค่าใช้จ่าย เนื่องจากมีการออมน้อย และแหล่งรายได้หลักร้อยละ 78.5 ของรายได้ทั้งหมด มาจากการเกื้อหนุนของบุตร

2.2.2 ครัวเรือนไทยโดยเฉลี่ยมีขนาดลดลงและรูปแบบของครอบครัวเปลี่ยนแปลงมีหลากหลายรูปแบบมากขึ้น อัตราการเจริญพันธุ์ที่ลดลงส่งผลให้ขนาดครัวเรือนโดยเฉลี่ยลดลงจาก 3.6 คน ในปี 2543 เหลือ 3 คน ในปี 2556 โดยครัวเรือนเดี่ยว ครัวเรือน 1 รุ่น และครัวเรือนแห่งกลางมีการขยายตัวมากที่สุดในช่วงปี 2543-2556 ส่งผลให้ความสัมพันธ์ทางสังคมและครอบครัวเปลี่ยนแปลงไปทำให้ครอบครัวเสี่ยงต่อการล่มสลาย

2.2.3 คนไทยยังมีปัญหาเชิงคุณภาพทั้งด้านสุขภาพ การเรียนรู้ และคุณธรรมจริยธรรม โดยคนไทยมีอายุคาดเฉลี่ยสูงขึ้น อายุคาดเฉลี่ยเมื่อแรกเกิดของคนไทย ปี 2557 เพศชาย 71.3 ปี เพศหญิง 78.2 ปี แต่เสียชีวิตก่อนวัยอันควรจากโรคและการบาดเจ็บ เนื่องจากโรคไม่ติดต่อและอุบัติเหตุ อย่างไรก็ตาม คนไทยได้รับโอกาสทางการศึกษาสูงขึ้น จำนวนปีการศึกษาเฉลี่ยของประชากรวัยแรงงานอายุ 15.59 ปี เพิ่มขึ้นอย่างต่อเนื่อง โดยช่วงปี 2551-2556 มีการศึกษาเฉลี่ย 7.9 ปี ขณะที่คุณภาพการศึกษาอยู่ในระดับต่ำ สะท้อนได้จากคะแนนผลสัมฤทธิ์ทางการเรียนของนักเรียนชั้นพื้นฐาน (O-NET) ในปี 2556 มีค่าเฉลี่ยต่ำกว่าร้อยละ 50 นอกจากนี้คนไทยส่วนใหญ่มีปัญหาด้านคุณธรรมจริยธรรม โดยผลการวิจัยและการสำรวจต่างๆ พบว่าปัญหาสำคัญที่สุดคือ ความซื่อสัตย์สุจริต และการทุจริตคอร์รัปชัน โดยเห็นว่าต้องส่งเสริมคุณธรรมจริยธรรมในสังคมไทยเร่งด่วน

2.2.4 สถานการณ์ความยากจนมีแนวโน้มลดลง แต่ยังคงมีความเหลื่อมล้ำของการกระจายรายได้ สัดส่วนคนจนลดลงอย่างต่อเนื่องจากร้อยละ 42 ในปี 2543 เหลือร้อยละ 10.9 ในปี 2556 แต่ความยากจนยังกระจุกตัวหนาแน่นในภาคตะวันออกเฉียงเหนือและภาคเหนือ ขณะที่ความเหลื่อมล้ำด้านรายได้มีแนวโน้มดีขึ้นเล็กน้อย ค่าสัมประสิทธิ์ความไม่เสมอภาค (Gini Coefficient) ด้านรายได้ลดลงจาก 0.484 ในปี 2554 เหลือ 0.465 ในปี 2556 อย่างไรก็ตามความแตกต่างของรายได้ระหว่างกลุ่มคนรวยที่สุดกับกลุ่มคนจนที่สุดแตกต่างกันถึง 34.9 เท่า ในปี 2556 โดยกลุ่มคนรวยที่สุดร้อยละ 10 ถือครองรายได้สูงถึงร้อยละ 36.8 ของรายได้ทั้งหมด ขณะที่กลุ่มคนจนที่สุดร้อยละ 10 ถือครองรายได้เพียงร้อยละ 1.1 สาเหตุพื้นฐานที่สำคัญจากโครงสร้างเศรษฐกิจที่ไม่สมดุล ส่งผลให้การกระจายประโยชน์ของการพัฒนาไปยังกลุ่มคนต่างๆ ในสังคมไม่ทั่วถึง

2.2.5 ความเหลื่อมล้ำระหว่างกลุ่มคนยังคงเป็นปัญหาสำคัญของสังคมไทย อันเนื่องมาจาก

(1) ความเหลื่อมล้ำด้านสินทรัพย์ทั้งด้านการเงินและการถือครองที่ดินยังคงกระจุกตัวอยู่ในกลุ่มคนเพียงส่วนน้อย โดยเฉพาะอย่างยิ่งการถือครองที่ดินโดยกลุ่มผู้ถือครองที่ดินร้อยละ 20 มีการถือครองที่ดินมากที่สุด มีสัดส่วนการถือครองที่ดินสูงกว่ากลุ่มผู้ถือครองที่ดินร้อยละ 20 ที่มีการถือครองที่ดินน้อยที่สุด 325.7 เท่า เนื่องจากปัญหารวมสิทธิ์ที่ดิน และการขาดประสิทธิภาพในการบริหารจัดการที่ดินว่างเปล่าของภาครัฐ

(2) เด็กยากจนยังเข้าไม่ถึงการศึกษาขั้นพื้นฐาน ขณะที่โอกาสในการเข้าถึงการศึกษาในระดับปริญญาตรียังมีความแตกต่างกันตามฐานะของกลุ่มประชากร ระหว่างเขตเมือง-ชนบทและระหว่างภูมิภาค มีปัจจัยหลักมาจากปัญหาเรื่องค่าครองชีพและการเดินทางไปศึกษา โดยกลุ่มประชากรร้อยละ 10 ที่มีฐานะความเป็นอยู่ดีที่สุดมีโอกาสเข้าถึงการศึกษาระดับปริญญาตรีมากกว่ากลุ่มประชากรร้อยละ 10 ที่มีฐานะความเป็นอยู่ด้อยที่สุด ประมาณ 19.1 เท่า นักศึกษาในเขตเมืองมีโอกาสสูงกว่านักศึกษาในเขตชนบทประมาณ 2.2 เท่า

(3) คุณภาพการให้บริการสาธารณสุขยังคงมีความเหลื่อมล้ำกันระหว่างภูมิภาค โดยเฉพาะการกระจายทรัพยากรทางการแพทย์และสาธารณสุข อาทิ จากการสำรวจทรัพยากรสาธารณสุขในปี 2556 พบว่าอัตราส่วนแพทย์ต่อประชากรระหว่างกรุงเทพฯ และภาคตะวันออกเฉียงเหนือต่างกันถึง 3.6 เท่า

(4) ความเหลื่อมล้ำการเข้าถึงการคุ้มครองทางสังคมของแรงงาน แรงงานอิสระเข้าถึงการคุ้มครองมากขึ้นจากการเข้าถึงการประกันตนตามมาตรา 50 ที่เพิ่มขึ้นจาก 1.29 ล้านคน ในปี 2555 เป็น 2.471 ล้านคน ในปี

2557 ทำให้แรงงานในระบบมีสัดส่วนเพิ่มขึ้นเป็นร้อยละ 42.4 ในปี 2557 อย่างไรก็ตาม แรงงานในระบบได้รับค่าจ้างเฉลี่ยสูงกว่าแรงงานนอกระบบประมาณ 2.1 เท่า ในปี 2556

(5) ความเหลื่อมล้ำด้านกระบวนการยุติธรรม เนื่องจากประชาชนไม่เข้าใจกฎหมาย เข้าไม่ถึงกระบวนการยุติธรรม และหน่วยงานในกระบวนการยุติธรรมขาดการบูรณาการในการทำงาน นอกจากนี้ ผู้มีรายได้น้อยมักไม่ได้รับความเป็นธรรม ไม่สามารถต่อสู้คดีจากการที่ไม่สามารถรับภาระค่าใช้จ่ายในกระบวนการยุติธรรมและต้องใช้เวลาเวลายาวนาน

2.2.6 คนไทยมีความมั่นคงทางสังคมมากขึ้น จากการที่คนไทยกว่าร้อยละ 99.9 ได้รับความคุ้มครองทางด้านสุขภาพ โดยอยู่ภายใต้ระบบประกันสุขภาพถ้วนหน้าร้อยละ 73.8 ระบบประกันสังคมร้อยละ 16.7 และระบบสวัสดิการรักษายาบาลข้าราชการ/รัฐวิสาหกิจร้อยละ 7.1 ขณะที่ กลุ่มผู้ด้อยโอกาสมีหลักประกันทางรายได้มั่นคงขึ้นและมีความครอบคลุมมากขึ้น โดยในปี 2558 ผู้สูงอายุได้รับการสงเคราะห์เบี้ยยังชีพเพิ่มขึ้นเป็นแบบขั้นบันไดตามช่วงอายุ 8.3 ล้านคน จากผู้สูงอายุทั่วประเทศ 10.4 ล้านคน ส่วนผู้พิการได้รับเบี้ยยังชีพเพิ่มขึ้นเป็น 800 บาท ครอบคลุมผู้พิการร้อยละ 98.5 และรัฐให้เงินอุดหนุนแก่เด็กด้อยโอกาสที่อยู่ในครอบครัวยากจนให้ได้รับการเลี้ยงดูที่มีคุณภาพภายใต้โครงการอุดหนุนเพื่อการเลี้ยงดูเด็กแรกเกิดอย่างไรก็ตาม สวัสดิการด้านที่อยู่อาศัยยังไม่ครอบคลุมกลุ่มผู้มีรายได้น้อยและผู้ยากไร้ แม้ว่ารัฐจัดสวัสดิการด้านที่อยู่อาศัยภายใต้โครงการต่างๆ แต่ปัจจุบันกลุ่มผู้มีรายได้น้อยและรายได้ปานกลางยังไม่มีกรรมสิทธิ์ในที่อยู่อาศัยถึง 4,544,926 ครัวเรือน อย่างไรก็ตาม รัฐเริ่มให้ความสำคัญกับการพัฒนาที่อยู่อาศัยแก่ผู้สูงอายุโดยเฉพาะผู้ที่มีรายได้น้อยและผู้ยากไร้

2.2.7 วัฒนธรรมอันดีงามของไทยเริ่มเสื่อมถอยและสังคมไทยมีแนวโน้มเป็นสังคมพหุวัฒนธรรมมากขึ้น อาทิ การให้คุณค่ากับความสนุกสนาน และความสะดักสะบาย ละเลยเรื่องวินัย มีความเห็นแก่ตัว ไม่รู้จักเสียสละ ไม่เอื้อเฟื้อเผื่อแผ่ และขาดความรับผิดชอบ นอกจากนี้ยังมีแนวโน้มการเป็นสังคมพหุวัฒนธรรม โดยเฉพาะการเข้ามาของแรงงานต่างชาติที่ก่อให้เกิดการนำเอาวัฒนธรรมต้นทางผสมผสานกับวัฒนธรรมท้องถิ่น

2.2.8 ความเข้มแข็งของชุมชนมีแนวโน้มที่ดีขึ้น ชุมชนสามารถแก้ปัญหาและสนองตอบความต้องการของชุมชนด้วยตนเองได้ดีขึ้น โดยมีกระบวนการจัดทำแผนชุมชนที่ครอบคลุมทุกพื้นที่ และบูรณาการเป็นแผนตำบลเพื่อเชื่อมโยงกับแผนขององค์กรปกครองส่วนท้องถิ่น แผนพัฒนาอำเภอ และแผนพัฒนาจังหวัดเพื่อให้ได้รับการสนับสนุนทั้งในด้านองค์ความรู้และงบประมาณในกิจกรรมที่เกินความสามารถของชุมชน มีการรวมกลุ่มทำกิจกรรมทั้งด้านเศรษฐกิจ สังคม สิ่งแวดล้อมและเชื่อมโยงเป็นเครือข่ายเพิ่มขึ้นจาก 142,632 แห่งในปี 2555 เป็น 152,377 แห่ง ในปี 2556 ส่วนใหญ่เป็นกลุ่มธุรกิจชุมชนและอาชีพ ร้อยละ 32.51 ขององค์กรทั้งหมด และองค์กรการเงิน ร้อยละ 26.77

2.2.9 ความไม่ยอมรับในความคิดเห็นที่แตกต่างกันส่งผลให้เกิดความขัดแย้งในสังคม ในช่วงระยะเวลากว่า 10 ปีที่ผ่านมา ความขัดแย้งในเชิงความคิดเห็นทางการเมืองของกลุ่มต่างๆ ที่มีความรุนแรงมากขึ้น นำไปสู่ความสูญเสียต่อชีวิต ทรัพย์สิน และส่งผลกระทบต่อสภาพจิตใจของประชาชนทั้งทางตรงและทางอ้อม

### 2.3 ด้านทรัพยากรธรรมชาติและสิ่งแวดล้อม

2.3.1 ทรัพยากรธรรมชาติส่วนใหญ่ถูกนำไปใช้ในการพัฒนาจำนวนมาก ก่อให้เกิดความเสื่อมโทรมอย่างต่อเนื่องและเกิดปัญหาความขัดแย้งในการใช้ประโยชน์ทรัพยากรธรรมชาติมากขึ้น

(1) พื้นที่ป่าไม้ลดลง เนื่องจากจำนวนประชากรที่เพิ่มมากขึ้น ทำให้ความต้องการใช้ที่ดินเพื่อการผลิตทางการเกษตร การอยู่อาศัย และการพัฒนาโครงสร้างพื้นฐานเพิ่มมากขึ้นตามไปด้วย พื้นที่ป่าไม้จึงถูกบุกรุกทำลาย

มากขึ้น โดยพื้นที่ป่าไม้ลดลงจาก 171.02 ล้านไร่ หรือร้อยละ 53.33 ของพื้นที่ทั้งหมดของประเทศในปี 2504 เป็น 102 ล้านไร่ หรือคิดเป็นร้อยละ 31.6 ในปี 2556

(2) ทรัพยากรดินเสื่อมโทรม ทำให้ความหลากหลายทางชีวภาพถูกคุกคามทรัพยากรดินและที่ดินมีปัญหา ความเสื่อมโทรมของดินจากการใช้ประโยชน์ที่ไม่ถูกต้องตามหลักวิชาการ ดินเกษตรกรรมเสื่อมคุณภาพ การชะล้างพังทลายของดิน นอกจากนี้ ยังมีปัญหาพื้นที่สูงชันหรือพื้นที่ภูเขา ซึ่งมีข้อจำกัดในการนำไปใช้ประโยชน์ การใช้ทรัพยากรที่ดินของประเทศยังไม่มีประสิทธิภาพและขาดการบูรณาการของหน่วยงานที่เกี่ยวข้อง การบริหารจัดการที่ดินมีปัญหาความไม่เป็นธรรมและการกระจายสิทธิการถือครองที่ดิน ความหลากหลายทางชีวภาพกำลังตกอยู่ภายใต้ภาวะถูกคุกคาม โดยมีสาเหตุมาจากการสูญเสียระบบนิเวศป่าไม้อย่างต่อเนื่องเป็น เวลานาน

(3) ป่าชายเลนและระบบนิเวศชายฝั่งถูกทำลาย และมีการเปลี่ยนแปลงสภาพไปใช้ประโยชน์อื่นๆ จำนวนมาก เช่น การเพาะเลี้ยงชายฝั่ง โดยเฉพาะการทำนากุ้ง การขยายตัวของเมืองและอุตสาหกรรม ทำให้พื้นที่ป่าชายเลนลดลงจากปี 2504 ที่มีพื้นที่ป่าชายเลนกว่า 2.3 ล้านไร่ เหลือเพียง 1.5 ล้านไร่ ในปี 2552 คิดเป็นการลดลง ร้อยละ 34.8 ทำให้รัฐเริ่มมีนโยบายปกป้องป่าชายเลนอย่างจริงจัง โดยไม่อนุญาตการต่อสัมปทานบัตรทั้งหมด ตั้งแต่ปี 2534 และห้ามการใช้ประโยชน์อื่นๆ ใดๆก็ตาม ในระหว่างปี 2549-2554 พบว่า ป่าชายเลนมีสภาพดีขึ้น ในปี 2554 ผลผลิตประมงทะเลมีปริมาณเพียง 1.61 ล้านตัน ลดลงจากปี 2549 ที่มีปริมาณ 2.42 ล้านตัน ในขณะที่พื้นที่เพาะเลี้ยงสัตว์น้ำชายฝั่งของประเทศไทยยังคงขยายตัวอย่างต่อเนื่องจากปริมาณความต้องการสัตว์น้ำที่เพิ่มมากขึ้น

(4) การผลิตพลังงานในประเทศไม่เพียงพอกับความต้องการ แต่ประสิทธิภาพการใช้พลังงานดีขึ้น ความต้องการใช้พลังงานของประเทศเพิ่มขึ้นตลอด 30 ปีที่ผ่านมาแต่การผลิตพลังงานเชิงพาณิชย์เพื่อการบริโภคภายในประเทศไม่เพียงพอกับความต้องการ ทำให้ต้องนำเข้าจากต่างประเทศเพิ่มขึ้นโดยในปี 2555 ต้องนำเข้าเพิ่มขึ้นร้อยละ 6 อยู่ที่ระดับ 1.08 ล้านบาร์เรลเทียบเท่าน้ำมันดิบต่อวัน คิดเป็นร้อยละ 54 ของความต้องการใช้ในปี 2555 และคิดเป็นร้อยละ 12.5 ของ GDP โดยน้ำมันดิบมีการนำเข้าสูงที่สุดคิดเป็นร้อยละ 76 ของการนำเข้าพลังงานทั้งหมด ขณะที่การใช้พลังงานเชิงพาณิชย์ขึ้นต้นในปี 2555 เพิ่มขึ้นร้อยละ 6.8 อยู่ที่ระดับ 1.981 พันบาร์เรลเทียบเท่าน้ำมันดิบต่อวัน ทั้งนี้ ประสิทธิภาพการใช้พลังงานของประเทศไทยมีแนวโน้มดีขึ้น โดยมีอัตราการเพิ่มขึ้นของการใช้พลังงานต่ำกว่าอัตราขยายตัวของ GDP โดยในปี 2555 การเพิ่มขึ้นของ GDP ร้อยละ 1 ขณะที่มีการใช้พลังงานเพิ่มขึ้นเพียงร้อยละ 0.6

(5) ทรัพยากรน้ำยังมีส่วนที่ไม่สามารถจัดสรรได้ตามความต้องการ ประเทศไทยประกอบด้วย 25 ลุ่มน้ำหลัก น้ำท่าตามธรรมชาติมีปริมาณรวม 285,227 ล้านลูกบาศก์เมตร ขณะที่การพัฒนาแหล่งเก็บกักน้ำในประเทศมีความจุคิดเป็นร้อยละ 28 ของปริมาณน้ำตามธรรมชาติ มีอ่างน้ำบาดาลทั้งหมด 27 อ่างน้ำบาดาล มีปริมาณการกักเก็บในชั้นน้ำบาดาลรวมประมาณ 1.13 ล้านล้านลูกบาศก์เมตร มีศักยภาพที่จะพัฒนาขึ้นมาใช้ได้ โดยไม่กระทบต่อปริมาณน้ำบาดาลที่มีอยู่ได้รวมปีละ 68,200 ล้านลูกบาศก์เมตร อย่างไรก็ตาม การพัฒนาน้ำบาดาลขึ้นมาใช้ มีข้อจำกัดในเรื่องของความคุ้มทุนเนื่องจากมีค่าใช้จ่ายในการสูบน้ำ และการดำเนินการสำรวจสูง ขณะที่ภาพรวมความต้องการใช้น้ำในประเทศ ในปี 2557 มีจำนวนประมาณ 151,750 ล้านลูกบาศก์เมตร โดยที่ศักยภาพของการเข้าถึงแหล่งน้ำของภาคส่วนต่างๆ มีจำนวน 102,140 ล้านลูกบาศก์เมตร และยังไม่สามารถจัดสรรน้ำตามความต้องการได้อีกประมาณ 49,610 ล้านลูกบาศก์เมตร

### 2.3.2 ปัญหาสิ่งแวดล้อมเพิ่มสูงขึ้นตามการขยายตัวของเศรษฐกิจและชุมชนเมือง

(1) ปัญหาขยะมูลฝอยยังไม่ได้รับการแก้ไขอย่างมีประสิทธิภาพ แนวโน้มอัตราการเกิดขยะมูลฝอยเฉลี่ยต่อคนต่อวันเพิ่มสูงขึ้นจาก 1.04 กิโลกรัม/คน/วัน ในปี 2553 เป็น 1.11 กิโลกรัม/คน/วัน ในปี 2557 สถานที่

กำจัดขยะแบบถูกต้องตามหลักวิชาการมีเพียงร้อยละ 19 และมีการนำมูลฝอยกลับไปใช้ประโยชน์เพียงร้อยละ 18 ทำให้มีปริมาณขยะสะสมตกค้างเพิ่มสูงขึ้นถึง 19.9 ล้านตัน ในปี 2556 ของเสียอันตราย ในปี 2557 มีประมาณ 2.69 ล้านตัน โดยขยะอิเล็กทรอนิกส์มีแนวโน้มเพิ่มขึ้นร้อยละ 10 ต่อปี เนื่องจากความก้าวหน้าทางเทคโนโลยีที่มีการปรับเปลี่ยนอย่างรวดเร็ว ส่งผลให้ในอนาคตอาจต้องประสบปัญหาการกำจัดซากของเสียเหล่านี้ หากภาครัฐไม่มีมาตรการหรือมีกฎหมายควบคุมการรีไซเคิลขยะอย่างครบวงจร ขณะที่การจัดการของเสียอันตรายจากภาคอุตสาหกรรมสามารถจัดการได้ประมาณร้อยละ 70 โดยภาคอุตสาหกรรมมีการนำของเสียอันตรายกลับมาใช้ประโยชน์ใหม่มากขึ้น แต่ยังคงพบการลักลอบทิ้งภาคอุตสาหกรรมในหลายพื้นที่อย่างต่อเนื่องเนื่องจากต้นทุนในการกำจัดสูง

(2) มลพิษทางอากาศยังเกินมาตรฐานหลายแห่ง แต่มีแนวโน้มดีขึ้น ในปี 2557 พบสารมลพิษทางอากาศเกินค่ามาตรฐานในหลายพื้นที่ของประเทศ และที่เป็นปัญหาสำคัญได้แก่ฝุ่นละออง ก๊าซโอโซน และสารอินทรีย์ระเหยง่าย (VOCs) โดยมีพื้นที่วิกฤติในเขตพื้นที่มาบตาพุด จังหวัดระยอง ที่ยังคงประสบปัญหาสารอินทรีย์ระเหยง่าย ในขณะที่พื้นที่อื่น เช่น กรุงเทพฯ ปทุมธานี เชียงใหม่ ขอนแก่น พบสารเบนซินเกินค่ามาตรฐาน แต่ส่วนใหญ่มีปริมาณลดลงจากปีที่ผ่านมา ซึ่งได้รับผลดีจากการปรับปรุงมาตรฐานน้ำมันเชื้อเพลิงเมื่อต้นปี 2557 ทั้งนี้ ในพื้นที่กรุงเทพมหานคร การที่ปัญหาฝุ่นละอองและเบนซินมีปริมาณลดลง ส่วนหนึ่งเป็นผลจากการปรับปรุงมาตรฐานน้ำมันเชื้อเพลิงจาก EURO 3 เป็น EURO 4 ตั้งแต่ปี 2555 และการปรับปรุงระบบขนส่งสาธารณะและทางจักรยาน การเข้มงวดกับการตรวจจับรถควันดำ อย่างไรก็ตาม ปัญหามลพิษทางอากาศในพื้นที่มาจากสาเหตุหลักคือปริมาณรถยนต์จำนวนมากสำหรับมลพิษจากหมอกควัน ในพื้นที่ภาคเหนือตอนบน พบว่าสถานการณ์ดีขึ้นเป็นลำดับ โดยความร่วมมือและการทำงานระหว่างภาครัฐ องค์กรปกครองส่วนท้องถิ่น (อปท.) และประชาชนดีขึ้น

(3) คุณภาพน้ำที่อยู่ในเกณฑ์ดีมีแนวโน้มลดลง สถานการณ์คุณภาพน้ำในช่วง 10 ปีที่ผ่านมา (พ.ศ. 2548-2557) มีแนวโน้มเสื่อมโทรมลง โดยแหล่งน้ำที่อยู่ในเกณฑ์ดีมีแนวโน้มลดลงส่วนแหล่งน้ำที่อยู่ในเกณฑ์พอใช้และเสื่อมโทรมมีแนวโน้มเพิ่มขึ้น สาเหตุสำคัญมาจากการชะหน้าดินที่มีปฏิกิริยาค้างจากการเกษตรและการปศุสัตว์ และการระบายน้ำเสียจากชุมชน ระบบบำบัดน้ำเสียรวมของชุมชน มีจำนวนไม่เพียงพอต่อการบำบัดน้ำเสียที่เพิ่มขึ้นตามการขยายตัวและการเจริญเติบโตของชุมชน โดยปัจจุบัน มีปริมาณน้ำเสียจากชุมชน 10.3 ล้านลูกบาศก์เมตรต่อวัน ขณะที่ระบบบำบัดน้ำเสียรองรับน้ำเสียที่เกิดขึ้นได้เพียงร้อยละ 31

(4) ประเทศไทยปล่อยก๊าซเรือนกระจกเพิ่มขึ้น แต่อัตราการเติบโตลดลงปริมาณการปล่อยก๊าซเรือนกระจกจากสาขาพลังงานมีแนวโน้มเพิ่มขึ้นอย่างต่อเนื่อง ตามปริมาณความต้องการใช้พลังงานที่เพิ่มขึ้นตามการขยายตัวทางเศรษฐกิจของประเทศ จากรายงานแห่งชาติฉบับที่ 2 การจัดทำบัญชีก๊าซเรือนกระจกของประเทศไทย ระบุว่าประเทศไทยมีการปล่อยก๊าซเรือนกระจก ในปี 2533 ปริมาณ 229.08 ล้านตันคาร์บอนไดออกไซด์เทียบเท่า และเพิ่มเป็น 265.9 ล้านตันคาร์บอนไดออกไซด์เทียบเท่า ในปี 2547 โดยปริมาณการปล่อยก๊าซเรือนกระจกมีแนวโน้มเพิ่มขึ้นร้อยละ 3.3 ต่อปี อย่างไรก็ตาม อัตราการเติบโตลดลงในช่วง 5 ปีที่ผ่านมา ทั้งนี้เนื่องมาจากมาตรการการลดก๊าซเรือนกระจกต่างๆ ที่มีการดำเนินงานเพิ่มมากขึ้นในประเทศ ประกอบกับการกักเก็บก๊าซเรือนกระจกในภาคป่าไม้และการใช้ประโยชน์ที่ดินมีแนวโน้มเพิ่มมากขึ้นร้อยละ 1.1 จึงส่งผลให้ภาคดังกล่าวเป็นภาคที่มีความสำคัญมากในการเพิ่มการดูดซับและช่วยลดปริมาณการปล่อยก๊าซเรือนกระจกโดยรวมของประเทศ

2.3.3 ภัยพิบัติทางธรรมชาติโดยเฉพาะอย่างยิ่งอุทกภัยเกิดขึ้นบ่อยครั้งและมีความรุนแรงมากขึ้น ส่งผลกระทบต่อภาคการผลิตและวิถีการดำรงชีวิตของคนไทย ทั้งอุทกภัย ภัยแล้ง วาตภัย และดินถล่ม สร้างความเสียหายนับเป็นมูลค่ากว่าหมื่นล้านบาท อันเป็นผลกระทบมาจากการเปลี่ยนแปลงสภาพภูมิอากาศ ภัยพิบัติ

ทางธรรมชาติโดยเฉพาะอย่างยิ่งอุทกภัยมีแนวโน้มและความถี่มากขึ้น ซึ่งจะส่งผลกระทบต่อภาคการผลิตและวิธีการดำรงชีวิตของคนไทยเป็นประจำทุกปีในมิติของจำนวนประชากรเสี่ยงภัยจะพบว่าภัยแล้งเป็นภัยธรรมชาติที่ส่งผลกระทบต่อประชากรเป็นจำนวนมากกว่าภัยประเภทอื่นๆ ในขณะที่น้ำท่วมเป็นภัยธรรมชาติที่ส่งผลให้ประเทศไทยถูกจัดอยู่ในลำดับประเทศที่มีความเสี่ยงต่อน้ำท่วมของโลก

## 2.4 ด้านการบริหารจัดการและการปรับปรุงประสิทธิภาพกลไกการพัฒนา

### 2.4.1 ด้านธรรมาภิบาล

(1) ประเทศไทยจะต้องให้ความสำคัญกับเรื่องธรรมาภิบาลอย่างเร่งด่วนจากการประเมินผ่านดัชนีความอยู่เย็นเป็นสุขร่วมกันในสังคมไทย ซึ่งว่า สังคมไทยในภาพรวมมีความอยู่เย็นเป็นสุขร่วมกันอยู่ในระดับปานกลางในปี 2556 แต่องค์ประกอบด้านสังคมประชาธิปไตยที่มีธรรมาภิบาลอยู่ในระดับที่ต้องเร่งแก้ไข สถานการณ์ดังกล่าว ถือเป็นความจำเป็นของประเทศไทยที่จะต้องให้ความสำคัญกับเรื่องธรรมาภิบาลอย่างเร่งด่วนเนื่องจากสถานการณ์วิกฤตคุณธรรม จริยธรรมและธรรมาภิบาลของสังคมไทยหลักธรรมาภิบาล ตามระเบียบสำนักนายกรัฐมนตรีว่าด้วยการสร้างระบบบริหารกิจการบ้านเมืองและสังคมที่ดี พ.ศ.2552 มีอย่างน้อย 6 ประการคือ (1) หลักนิติธรรม (2) หลักคุณธรรม (3) หลักความโปร่งใส (4) หลักความมีส่วนร่วม (5) หลักความรับผิดชอบ (6) หลักความคุ้มค่า ขณะนี้ ได้มีการสะสมตัวและลูกกลมสู่ทุกภาคส่วน ได้แก่ ภาคการเมืองทั้งระดับชาติและระดับท้องถิ่นที่มีการซื้อสิทธิ์ ขายเสียง มีการทุจริตเพื่อให้ได้รับการเลือกตั้ง มีผลประโยชน์ส่วนตนทับซ้อนกับผลประโยชน์รัฐหน่วยงานภาครัฐ มีระบบการบริหารงานที่ไม่เป็นธรรมาภิบาล มีการใช้อำนาจหน้าที่โดยมิชอบ หาผลประโยชน์ให้ตนเองและพวกพ้อง ภาคธุรกิจบางส่วนมีการร่วมมือกับนักการเมืองและข้าราชการ กระทำการทุจริตเพื่อให้ได้งานจากภาครัฐ ปิดงานอย่างรวดเร็ว ผูกขาดทางธุรกิจ หลีกเลี่ยงภาษี ขาดความรับผิดชอบต่อผู้บริโภค ภาคประชาชนมีแนวโน้มยอมรับการทุจริตต่างๆ ที่ตนเองได้รับประโยชน์มากขึ้น สถาบันทางศาสนาบางส่วนประพฤติผิดคุณธรรมและจริยธรรมเสียเอง มีปัญหาการบริหารจัดการทรัพย์สินของส่วนรวม ขาดความโปร่งใส ปล่อยให้คนบางกลุ่มใช้ศาสนาเป็นเครื่องมือแสวงหาประโยชน์ สื่อมวลชนหลายสำนักวางตัวไม่เป็นกลาง ไม่แสดงบทบาทในการต่อต้านการทุจริตหรือปกปิดข้อเท็จจริง รับผลประโยชน์จากกลุ่มนายทุนและนักธุรกิจการเมืองจนไม่สามารถรักษาจริยธรรมหรือจรรยาบรรณของวิชาชีพได้

(2) ภาคเอกชนมีการประเมินหลักบรรษัทภิบาล ตั้งแต่ปี 2544 โดยสมาคมส่งเสริมสถาบันกรรมการบริษัทไทย (Thai Institute of Directors : IOD) ได้สำรวจการกำกับดูแลกิจการของบริษัทจดทะเบียนในตลาดหลักทรัพย์แห่งประเทศไทยอย่างต่อเนื่อง พบว่า บริษัทจดทะเบียนที่มีธรรมาภิบาลมีคะแนนเฉลี่ยอยู่ที่ 72% ในปี 2557 ถือว่าอยู่ในระดับดีเมื่อเทียบกับปี 2545 ที่มีคะแนนเฉลี่ยอยู่ที่ 52% และมีคะแนนเฉลี่ยลดลงเมื่อเทียบกับปี 2554 ที่มีคะแนนเฉลี่ยอยู่ที่ 77% แสดงให้เห็นว่า บริษัทจดทะเบียนไทย ให้ความสำคัญในการพัฒนาการกำกับดูแลกิจการที่ดีเพื่อโอกาสในการเติบโตอย่างยั่งยืนและสร้างความเชื่อมั่นแก่ผู้ลงทุนทั้งในประเทศและต่างประเทศสู่การยอมรับในระดับสากล

### 2.4.2 ด้านการบริหารจัดการภาครัฐและการกระจายอำนาจ

(1) การบริหารจัดการภาครัฐมีการปรับปรุงตามยุคสมัย พระราชบัญญัติระเบียบบริหารราชการแผ่นดิน พ.ศ. 2534 ได้จัดระเบียบการบริหารราชการแผ่นดินแบ่งออกเป็น 3 ส่วนได้แก่ บริหารราชการส่วนกลาง บริหารราชการส่วนภูมิภาค และบริหารราชการส่วนท้องถิ่นที่ใช้หลักการกระจายอำนาจที่ส่วนกลางได้มอบอำนาจระดับหนึ่งให้ประชาชนในท้องถิ่นไปดำเนินการปกครองตนเองอย่างอิสระโดยที่ไม่ขัดต่อกฎหมายของประเทศ ทั้งสามส่วนนี้อยู่ในการควบคุมและบริหารงานของคณะรัฐมนตรี ซึ่งมีหน้าที่รับผิดชอบบริหารราชการแผ่นดิน รวมไปถึงการกำหนดนโยบายเพื่อให้ข้าราชการนำไปปฏิบัติ ทั้งนี้การปฏิรูประบบราชการที่เกิดการเปลี่ยนแปลงอย่างชัดเจนในโครงสร้างของหน่วยราชการเกิดขึ้นจากพระราชบัญญัติปรับปรุงกระทรวง ทบวง

กรม พ.ศ.2545 มีการกำหนดส่วนราชการไว้เป็น 20 กระทรวง และส่วนราชการไม่สังกัดสำนักนายกรัฐมนตรี กระทรวง หรือทบวง

(2) การกระจายอำนาจเกิดผลสำเร็จหลายด้านแต่ยังมีปัญหาที่ต้องแก้ไขการกระจายอำนาจให้แก่ อปท. ในระยะที่ผ่านมาได้ดำเนินการตามแนวทางของรัฐธรรมนูญแห่งราชอาณาจักรไทย พ.ศ.2540 และ 2550 และตามแผนการกระจายอำนาจให้แก่องค์กรปกครองส่วนท้องถิ่น และแผนปฏิบัติการกำหนดขั้นตอนการกระจายอำนาจให้แก่องค์กรปกครองส่วนท้องถิ่นฉบับที่ 1 และฉบับที่ 2 นอกจากนี้ มีการใช้งบประมาณเป็นตัวกระตุ้นให้เกิดการถ่ายโอนภารกิจ หน้าที่และเพิ่มรายได้ในการดำเนินงานของ อปท. โดยในปีงบประมาณ พ.ศ. 2543 สัดส่วนของรายได้ของท้องถิ่นต่อรายได้รัฐบาลคิดเป็นร้อยละ 13.31 เพิ่มขึ้นเป็นร้อยละ 25.17 ในปีงบประมาณ 2550 และร้อยละ 28.21 ในปีงบประมาณ พ.ศ.2559 มีการถ่ายโอนภารกิจไปแล้วตามแผนปฏิบัติการกำหนดขั้นตอนการกระจายอำนาจให้แก่ อปท. ฉบับที่ 1 จำนวน 185 ภารกิจจากภารกิจที่จะต้องถ่ายโอน 124 ภารกิจและถ่ายโอนภารกิจตามแผนปฏิบัติการฯ ฉบับที่ 2 จำนวน 75 งาน/กิจกรรม จาก 114 งาน/กิจกรรม และถ่ายโอนบุคลากรจากส่วนกลางให้องค์กรปกครองส่วนท้องถิ่น จำนวน 9,850 คน แบ่งเป็นข้าราชการ 1,378 คน บุคลากรทางการศึกษา 5,295 คน ข้าราชการกระทรวงสาธารณสุขซึ่งประจำอยู่ที่สถานีอนามัย จำนวน 79 คน และลูกจ้างประจำ 3,089 คน อย่างไรก็ตามยังมีปัญหาที่ต้องการการแก้ไข เช่น การทับซ้อนของอำนาจหน้าที่และเขตพื้นที่ระหว่างองค์การบริหารส่วนจังหวัดและเทศบาลหรือองค์การบริหารส่วนตำบล ทำให้การจัดบริการสาธารณะให้กับประชาชนยังขาดความสมดุล ปัญหาการซื้อเสียง ทำให้การเลือกตั้งระดับท้องถิ่นขาดความชอบธรรม และปัญหาการขาดแคลนรายได้ของ อปท. ซึ่งรายได้ที่ท้องถิ่นจัดเก็บเองในภาพรวมมีสัดส่วนเพียงร้อยละ 9.90 ของรายได้รัฐบาลในปีงบประมาณ พ.ศ.2549 และเพิ่มเป็นร้อยละ 10.65 ในปีงบประมาณ พ.ศ.2559 ท้องถิ่นจำเป็นต้องพึ่งพาเงินอุดหนุนจากรัฐบาล คิดเป็นร้อยละ 38.52 และร้อยละ 39.46 ตามลำดับ ส่งผลให้ อปท. ในพื้นที่ที่มีกิจกรรมทางเศรษฐกิจหนาแน่น เช่น การเป็นแหล่งที่ตั้งของอุตสาหกรรม การค้า การบริการ การเป็นพื้นที่เขตพัฒนาเศรษฐกิจพิเศษ แหล่งท่องเที่ยวที่มีชื่อเสียงระดับโลก การจัดบริการสาธารณะรองรับการเติบโตของเมืองและการเพิ่มขึ้นของประชากรแฝงและแรงงานต่างด้าวได้อย่างมีขอบเขตจำกัด

#### 2.4.3 ด้านการทุจริตคอร์รัปชัน

ไทยกำลังประสบปัญหาการทุจริตเชิงนโยบายและผลประโยชน์ทับซ้อนเป็นอย่างมาก พัฒนาการของการทุจริตคอร์รัปชันในสังคมไทยเปลี่ยนแปลงจากในอดีตที่มีรูปแบบการทุจริตจัดซื้อจัดจ้าง รับสินบน ซึ่งสามารถตรวจสอบหาหลักฐานจับผิดมาลงโทษได้ เนื่องจากมีความซับซ้อนไม่มากเท่ากับการทุจริตคอร์รัปชันในปัจจุบันที่ประเทศไทยมีความเสียหายจากการทุจริตคอร์รัปชันขนาดใหญ่ที่สูงเป็นแสนล้านบาท อันเนื่องจากการทุจริตเชิงนโยบายและผลประโยชน์ทับซ้อนซึ่งเป็นรูปแบบใหม่ที่เกิดมากขึ้นในช่วงที่รัฐเข้ามามีบทบาทในการพัฒนาเศรษฐกิจและการหาประโยชน์จากธุรกิจในโลกสมัยใหม่ มีความซับซ้อนเพิ่มขึ้นและในปัจจุบันประเทศไทยประสบปัญหาการทุจริตเชิงนโยบายและผลประโยชน์ทับซ้อนเป็นอย่างมาก ไม่ว่าจะเป็นองค์กรภาครัฐหรือภาคเอกชน และมาตรการต่างๆ ที่ออกมา รวมทั้งกฎหมายเกี่ยวกับการทุจริตและการตรวจสอบจากองค์กรต่างๆ ยังไม่สามารถที่จะเข้าไปแก้ไขปัญหาเหล่านี้ได้ ดังปรากฏตามดัชนีภาพลักษณ์คอร์รัปชัน (Corruption Perception Index : CPI) พ.ศ.2557 ขององค์กรเพื่อความโปร่งใสนานาชาติ พบว่าประเทศไทยได้ 38 คะแนนจากคะแนนเต็ม 100 คะแนน อยู่อันดับที่ 75 จากการจัดอันดับทั้งหมด 175 ประเทศทั่วโลก จะเห็นได้ว่าประเทศไทยมีคะแนนดีขึ้นเล็กน้อยเทียบกับปี 2556 ที่ได้ 75 คะแนน อยู่อันดับ 102 โดยเมื่อเทียบกับประเทศในกลุ่มอาเซียน พบว่า ประเทศไทยมีคะแนนเท่ากับประเทศฟิลิปปินส์ ส่วนประเทศสิงคโปร์สูงถึง 74 คะแนน และมาเลเซียได้ 52 คะแนน (คะแนนมากหมายถึงมีคอร์รัปชันน้อย)

## นโยบายรัฐบาลของรัฐบาลปัจจุบัน (คสช.)

เจตนารมณ์ : เพื่อยุติความขัดแย้งของคนในชาติ ขับเคลื่อนเศรษฐกิจและฟื้นฟูความเชื่อมั่น ภายใต้ระบบบริหารนิติบัญญัติ และตุลาการ เป็นการให้พระราชอำนาจของพระมหากษัตริย์ผ่านกระบวนการดังกล่าว ซึ่งเดิมรัฐบาลปกติได้ใช้อำนาจนั้น โดยมีสถาบันพระมหากษัตริย์อยู่เหนือความขัดแย้งทั้งปวงตลอดจนสร้างความเชื่อมั่นให้กับต่างประเทศ องค์กรระหว่างประเทศ ในเวทีนานาชาติ บนพื้นฐานของการรักษามลประโยชน์ชาติ และสร้างความมั่นใจในการลงทุน การประกอบกิจการต่าง ๆ ของชาวต่างประเทศในประเทศไทย สร้างเสถียรภาพในทุกมิติทั้งด้านการเมือง ความมั่นคง เศรษฐกิจ สังคม และวัฒนธรรม เพื่อเปลี่ยนผ่านประเทศไทยไปสู่การปกครองในระบอบประชาธิปไตยอันมีพระมหากษัตริย์ทรงเป็นประมุขอย่างสมบูรณ์และยั่งยืน โดยได้รับความเชื่อมั่นจากทุกฝ่าย ประสานแนวคิด แสวงจุดร่วมของผู้ที่มีความเห็นแตกต่าง โดยมุ่งผลประโยชน์ของชาติเป็นหลักยกระดับการศึกษา สร้างมาตรฐานของการดำรงชีวิตของประชาชนในสังคมไทย ตามแนวทางปรัชญาของเศรษฐกิจพอเพียง ภายใต้การปกครองในระบอบประชาธิปไตยอันมีพระมหากษัตริย์ทรงเป็นประมุข อย่างยั่งยืนตลอดไป

### **นโยบายในการบริหารราชการ**

#### **2.1 ยึดระเบียบ คำสั่ง ข้อบังคับ กฎหมาย**

ในการบริหารราชการแผ่นดินในระบบปกติให้มากที่สุด โดยให้ข้าราชการทุกฝ่ายร่วมในการขับเคลื่อน เดินหน้าด้วยการติดตาม กำกับดูแล ประเมินผล ร่วมกันกับคณะรักษาความสงบแห่งชาติ ซึ่งได้จัดหัวหน้าฝ่ายในแต่ละกลุ่มงานลงไปติดตามในนามของหัวหน้าคณะรักษาความสงบแห่งชาติ เพื่อให้เกิดความโปร่งใส ตรวจสอบได้มีประสิทธิภาพและผลสัมฤทธิ์ สู่พี่น้องประชาชนคนไทย ทุกภาคส่วน โดยข้าราชการประจำทุกคนต้องยึดเป็นหน้าที่ ความรับผิดชอบ และให้ความร่วมมืออย่างเต็มที่

#### **2.2 ด้านเศรษฐกิจและการใช้จ่ายงบประมาณ**

ดำเนินการโดยยึดกรอบวินัยทางการเงินการคลังที่กำหนดไว้ และไม่เป็นการสร้างหนี้สาธารณะจนเกินขีดความสามารถของประเทศในขณะนี้ การใช้จ่ายงบประมาณในห้วงนี้ ให้ใช้จ่ายด้วยความระมัดระวัง ไม่ให้มีการเสนอหรือริเริ่มแผนงาน/โครงการใหม่ หรือโครงการลงทุนขนาดใหญ่ที่ขาดความพร้อม แผนงาน และผลตอบแทนที่ชัดเจน เป็นการใช้งบประมาณประจำปีเป็นหลักในการเริ่มต้นโครงการ และบรรจุโครงการเหล่านั้นลงในระบบงบประมาณประจำปีต่อ ๆ ไป เพื่อให้เกิดความต่อเนื่องในการฟื้นฟูเศรษฐกิจและสร้างรายได้แก่ประชาชน

- ส่งเสริมระบบการค้าเสรี ปรับปรุงระบบภาษี การควบคุมสินค้าอุปโภค บริโภค อย่างเป็นธรรม เพื่อให้ผู้ประกอบการและประชาชนได้รับประโยชน์สูงสุด
- เร่งการแก้ไข ระเบียบ ข้อบังคับ และกฎหมายที่เป็นอุปสรรคต่อการปฏิบัติราชการ และขับเคลื่อนระบบเศรษฐกิจแบบการค้าเสรีให้เป็นสากล เพื่อรองรับการเป็นประชาคมอาเซียนในปลายปี 2558
- เร่งดำเนินการขับเคลื่อนเศรษฐกิจ โดยมุ่งเน้นประโยชน์แก่ประชาชนเป็นหลัก ทั้งนี้ การขับเคลื่อนต้องอยู่ในกรอบของระเบียบและกฎเกณฑ์ที่มีความโปร่งใส ไม่ทุจริตคอร์รัปชัน ไม่ผูกขาด และมีความเป็นธรรมกับทุกฝ่าย ทั้งผู้ประกอบการขนาดเล็ก ขนาดกลาง และขนาดใหญ่
- ส่งเสริมให้มีการจัดตั้งกองทุนร่วมระหว่างภาครัฐและเอกชนเพิ่มเติม เพื่อนำมาใช้ในการลงทุนด้านระบบสาธารณูปโภค แหล่งน้ำ และกิจการสาธารณะอื่น ๆ เพื่อเปิดโอกาสให้ประชาชนทุกคนได้มีส่วนร่วมในการร่วมลงทุนกับรัฐบาล และเป็นการลดภาระค่าใช้จ่ายงบประมาณของรัฐบาล/เงินกู้



- ส่งเสริมให้มีตลาดกลางผลิตผลการเกษตร เพื่อลดการผูกขาดหรือระบบนายทุนที่ไม่เป็นธรรม โดยประชาชนมีส่วนร่วมในตลาดกลางเหล่านั้น โดยใช้แนวทางเช่นเดียวกันกับระบบสหกรณ์ ตามแนวพระราชดำริของพระบาทสมเด็จพระเจ้าอยู่หัวในการเสริมสร้างความเข้มแข็งของภาคประชาชนไปพร้อมๆ กัน ทั้งในระดับหมู่บ้านท้องถิ่น และประเทศชาติอย่างยั่งยืน

### 2.3 ด้านความมั่นคง

- สร้างความมีเสถียรภาพ ความทัดเทียมกันของประชาคมอาเซียน สนับสนุนพลังอันยิ่งใหญ่ของอาเซียนให้สามารถทัดเทียมกับอารยประเทศให้ได้โดยเร็ว โดยประชาชนต้องมีส่วนร่วม ในการเฝ้าระวังดูแลความปลอดภัยร่วมกับเจ้าหน้าที่ด้านความมั่นคงในทุกพื้นที่ เพื่อป้องกันไม่ให้เกิดอันตรายต่อชีวิต และทรัพย์สินของทุกคนโดยรวม

- สร้างทัศนคติและความเข้าใจถึงความสำคัญกับงานด้านความมั่นคงของประเทศสถาบันการศึกษาต่าง ๆ มีบทบาทสำคัญในการปลูกฝังความรับผิดชอบต่อสังคม การเผื่อแผ่แบ่งปันความรักความสามัคคี เพื่อเป็นพลังอำนาจในการดูแลความสงบสุขและความปลอดภัยให้แก่ประเทศชาติและประชาชนอย่างยั่งยืน

### 2.4 ด้านการต่างประเทศ

- ประชาสัมพันธ์ ส่งเสริมความรู้ความเข้าใจ เตรียมการเข้าสู่การเป็นประชาคมอาเซียน ในปี 2558 ให้ชาวต่างชาติมีความเชื่อมั่นในทุกกระบวนการบริหารทั้งภาครัฐ ภาคเอกชน และ ภาคประชาสังคมของประเทศไทย ที่เป็นมาตรฐานสากลและได้รับการยอมรับในสังคมโลก

- พิจารณาส่งเสริมความสัมพันธ์ระหว่างประเทศ ส่งเสริมการลงทุนจากต่างประเทศ พร้อมไปกับการสร้างความเข้มแข็งภายในประเทศในทุกมิติ ทั้งในด้านเทคโนโลยีการประกอบการอื่น ๆ การเข้ามาลงทุนต้องมีการถ่ายทอดเทคโนโลยี และใช้สิ่งอุปกรณ์ส่วนประกอบที่ผลิตภายในประเทศไทยที่ได้มาตรฐานวัตถุดิบไทยที่มีคุณภาพ เพื่อเพิ่มมูลค่าและเป็นประโยชน์ต่อประเทศไทยและคนไทยอย่างแท้จริง

- แก้ไขปัญหาข้อขัดข้องต่าง ๆ ในทุกประเด็น เพื่อให้มีความก้าวหน้ามากยิ่งขึ้น ในด้านความสัมพันธ์ระหว่างประเทศ ส่งเสริมกิจการการลงทุน แหล่งทุนจากภายนอก โดยมีการตรวจสอบ เพื่อมิให้เป็นการเอื้อประโยชน์ต่อผู้ใด โดยให้มีการแข่งขันอย่างเสรี และจะต้องดูแลสนับสนุนผู้ประกอบการที่เป็นคนไทยเป็นพิเศษ เพื่อสร้างความเข้มแข็งให้กับคนไทย ให้สามารถแข่งขันกับนักลงทุนต่างประเทศได้ทั้งนี้ ต้องมีข้อระมัดระวังไม่ให้เกิดการผูกขาดในส่วนที่เป็นโครงสร้างพื้นฐาน ที่สำคัญต่อความมั่นคงของประเทศ เช่น ระบบสาธารณูปโภคการสื่อสาร พลังงาน เป็นต้น

### 2.5 ด้านสังคมจิตวิทยา

- สร้างความเข้มแข็ง ปลูกฝังทัศนคติความเป็นไทย ซึ่งมีจารีตประเพณี ประวัติศาสตร์อันงดงาม นำภาคภูมิใจ มีศีลธรรม คุณธรรม เพื่อให้สังคมไทยมีความเข้มแข็ง เสียสละ เผื่อแผ่ แบ่งปัน อยู่ร่วมกันอย่างสมานฉันท์ สามัคคี สำนึกในความเป็นคนไทยด้วยกัน ถึงแม้จะมีความคิดเห็นแตกต่าง ต้องคลี่คลายด้วยสันติวิธี

- เคารพกฎหมาย รักษาระเบียบวินัยเหมือนกับประเทศที่พัฒนาแล้วซึ่งเจ้าหน้าที่ไม่มีความจำเป็น ต้องบังคับใช้กฎหมายมากนัก เจ้าหน้าที่จะต้องไม่ใช้กฎหมายมาสร้างเงื่อนไขที่ก่อให้เกิดความขัดแย้งมากกว่าสร้างความเป็นธรรม ดังนั้น หากประชาชนรักษาระเบียบวินัยของตนเอง ช่วยกันดูแลเฝ้าระวังในขั้นต้นลดความขัดแย้ง จะส่งผลให้การบังคับใช้กฎหมายของเจ้าหน้าที่ต่อประชาชนเป็นไปอย่างเคารพให้เกียรติซึ่งกันและกัน

- ให้มีการปลูกฝังและสร้างจิตสำนึกต่อต้านการทุจริต คอร์รัปชันต่อหน้าที่ การทำผิดกฎหมาย โดยชี้ให้เห็นถึงผลเสียของการกระทำดังกล่าว ซึ่งถือเป็นพฤติกรรมที่น่ารังเกียจ สังคมต้องช่วยกันปกป้องผลประโยชน์โดยรวม

## 2.6 ด้านกฎหมายและกระบวนการยุติธรรม

- ให้กระบวนการยุติธรรม/กฎหมายปกติสามารถดำเนินการได้ โดยได้รับความเชื่อถือจากทั้งภายในประเทศและต่างประเทศ
- ไม่ใช้กฎหมายเป็นเครื่องมือในการสร้างความขัดแย้งซึ่งกันและกัน
- ปรับปรุงแก้ไขส่วนงานต่าง ๆ ของกระบวนการยุติธรรมให้เข้มแข็ง เทียบตรง เป็นธรรม และตรวจสอบได้ เป็นต้น

## 2.7 ด้านการศึกษา

- การศึกษาเป็นพื้นฐานในการนำพาประเทศไทยก้าวหน้าอย่างยั่งยืน จึงจำเป็นที่จะต้องส่งเสริมและยกระดับการศึกษา ในทุกช่วงวัย ให้ทุกส่วนบูรณาการการศึกษาอย่างต่อเนื่อง ไม่แยกงานด้านการศึกษาจนทำให้ไม่มีแนวทางที่ชัดเจนในการพัฒนาทรัพยากรมนุษย์ของประเทศ
- การพัฒนาครู/บุคลากรทางการศึกษา เทคโนโลยีในการศึกษาสู่ความทันสมัย โดยมีเด็ก เยาวชน นักเรียน นักศึกษา เป็นศูนย์กลาง การเปลี่ยนแปลงใด ๆ ในระบบการศึกษา ต้องตอบโจทย์ให้ได้ว่าการกระทำนั้น ๆ เด็กหรือผู้เข้ารับการศึกษ ในทุกระดับจะได้รับประโยชน์อะไร
- สร้างสรรค์วิธีการ ทำให้เยาวชนไทยมีจิตสำนึกความรักชาติ ผลประโยชน์ของชาติ เกิดทุนสถาบันพระมหากษัตริย์ เรียนรู้ภูมิใจในประวัติศาสตร์ ความเป็นมาของบรรพบุรุษไทยและประเทศไทยในอดีต มีความสำนึกในการตอบแทนคุณของแผ่นดิน ไม่ใช่ก้าวไปข้างหน้าแล้วทิ้งสิ่งดี ๆ ที่ผ่านมามาไปอย่างสิ้นเชิง
- ให้ฝ่ายความมั่นคงมีโอกาสให้ความร่วมมือในทุกสถาบันการศึกษา เพื่อสร้างความมีระเบียบวินัย เข้มแข็ง แข็งแรง ทั้งด้านร่างกาย จิตใจ และอื่นๆ เพื่อเป็นพลังอำนาจของชาติ ในการพัฒนาประเทศอย่างยั่งยืน

## 2.8 การพัฒนาระบบราชการ

- ให้ข้าราชการทุกคนมีความพึงพอใจ มีเกียรติยศ ศักดิ์ศรี มีรายได้ที่เพียงพอต่อการดำรงเกียรติ เพื่อที่จะได้ปฏิบัติตนเป็นข้าราชการที่ดีในพระบาทสมเด็จพระเจ้าอยู่หัว อุทิศตัวเพื่อ ทำหน้าที่ บำบัดทุกข์ บำรุงสุขเพื่อประโยชน์สุขของสังคมโดยรวม และเพื่อประชาชนอย่างแท้จริง
- ส่งเสริมระบบคุณธรรมในการพิจารณาแต่งตั้งและโยกย้ายบุคลากรภาครัฐ โดยปรับปรุงแก้ไขกฎหมาย กฎ ระเบียบ คำสั่ง คำชี้แจง ให้ทันสมัยและให้มีระบบป้องกันการคิดสรรแต่งตั้งในระบบอุปถัมภ์ที่ไม่เป็นธรรม โดยไม่ให้ฝ่ายหนึ่งฝ่ายใดหรือผู้ใดเข้ามาครอบงำข้าราชการหรือระบบราชการอีกต่อไป
- ให้ข้าราชการการเมือง บริหารราชการโดยไม่ก้าวก่ายหรือมีอิทธิพลกับข้าราชการประจำอีกต่อไป ยกเว้นในเรื่อง ที่เกี่ยวข้องกับระเบียบวินัยทางการปกครองบังคับบัญชาที่ถูกต้องชอบธรรม

## 2.9 การพัฒนาอาชีพและรายได้

- ให้มีการยกระดับ/พัฒนาในทุกกลุ่ม มีเงินทุนสนับสนุนทั้งจากรัฐบาล ภาคเอกชน ธุรกิจทั้งขนาดใหญ่ ขนาดกลาง และขนาดเล็ก ต้องได้รับการดูแลอย่างทั่วถึง เพื่อให้มีการกระจายรายได้ในทุกระดับ และลดความเหลื่อมล้ำของสังคม
- ให้สถาบันการศึกษาของรัฐ ผลิตช่างฝีมือ แรงงาน ที่มีคุณภาพ รวมทั้งการพัฒนาระบบคุณวุฒิวิชาชีพเพื่อเข้าสู่ตลาดแรงงาน หางานได้ทันที ลดอัตราการว่างงาน โดยมีสัดส่วนที่เพียงพอกับการศึกษาในระดับอุดมศึกษา/การผลิตนักวิชาการในสาขาอื่น ๆ

## 2.10 การวิจัยและพัฒนา

- จัดสรรงบประมาณให้เพียงพอ และเน้นการปฏิบัติได้อย่างเป็นรูปธรรม โดยพัฒนาต่อยอดจากสิ่งที่ต้องซื้อจากต่างประเทศเป็นหลัก เพื่อให้เกิดงานในประเทศ มีสินค้าส่งออก โดยใช้วัตถุดิบภายในประเทศ เพื่อเพิ่มมูลค่ารายได้ต่อเกษตรกร เช่น ปาล์ม ยาง พืชพลังงาน ฯลฯ นอกเหนือจากการปลูกข้าวหรือผลิตผลพืชหลักอื่น ๆ ซึ่งปัจจุบันมีมูลค่าลดลง มีการแข่งขันสูง

- ส่งเสริมให้มีการร่วมลงทุนจากต่างประเทศทั้งในการวิจัยและพัฒนาการผลิตภายในประเทศเป็นหลักในลักษณะการร่วมลงทุนในทุกขั้นตอน ตั้งแต่การวิจัยพัฒนาสู่กระบวนการผลิตและจำหน่ายเป็นสินค้าส่งออกของประเทศไทย ให้สามารถแข่งขันกับต่างประเทศได้ในสินค้าทุกประเภทที่มีความจำเป็นทั้งในด้านการดำรงชีวิต รวมทั้งอุปกรณ์ที่ทันสมัยและเทคโนโลยีระดับสูง

## 2.11 การเตรียมการเข้าสู่การเป็นประชาคมอาเซียน ปี 2558

- ให้มีการบูรณาการการเตรียมการเข้าสู่การเป็นประชาคมอาเซียน ทั้ง 3 เสาหลัก อันได้แก่ ด้านการเมืองและความมั่นคง ด้านเศรษฐกิจ และด้านสังคมและวัฒนธรรม ทุกส่วนราชการที่เกี่ยวข้องจะต้องมีการประสานงานการดำเนินการให้สอดคล้องกัน มุ่งเน้นผลประโยชน์ของชาติเป็นหลัก และความร่วมมือตามกรอบข้อตกลงต่าง ๆ ที่ประเทศไทยได้ให้สัตยาบันไว้แล้ว

- ให้ความสำคัญกับการพัฒนากลไกและเครื่องมือที่ครอบคลุมและมีประสิทธิภาพในการแก้ไขปัญหาเกี่ยวกับความมั่นคงของประเทศ ตลอดจนการแก้ไขปัญหาภัยคุกคามข้ามชาติ เช่น การก่อการร้าย ปัญหายาเสพติด และอาชญากรรมข้ามชาติ เป็นต้น

## 2.12 ความปรองดองสมานฉันท์

- สร้างสภาพแวดล้อมที่เหมาะสม เพื่อให้สังคมไทยยอมรับความคิดเห็นที่แตกต่างโดยไม่จำเป็นต้องแตกแยก แบ่งฝ่าย ยึดหลักนิติรัฐควบคู่กับหลักรัฐศาสตร์ ในการบริหารจัดการความขัดแย้ง ความเท่าเทียมและเป็นธรรม จะต้องไม่มีการละเลยการเยียวยาผู้ได้รับผลกระทบอย่างเหมาะสม

- ใช้หลักวิชาการสากลในการจัดการกับความขัดแย้ง มีองค์กรหรือกระบวนการ ที่ชัดเจน ในการดำเนินการ ด้วยการมีส่วนร่วมของทุกภาคส่วน ดำรงเป้าหมายในการลดความเหลื่อมล้ำ และสร้างความเป็นธรรมเพื่อให้สังคมไทยมีความสามัคคี และสันติสุขที่ยั่งยืน

## 2.13 การปฏิรูป

ปฏิรูปโครงสร้างเชิงอำนาจ ระบบการเมือง และการบริหารจัดการภาครัฐในทุกๆระดับ ทั้งในระดับประเทศ ภูมิภาค และระดับท้องถิ่น โดยมีความมุ่งหมายเพื่อให้ประเทศไทยเป็นประเทศที่มีการปกครองในระบอบประชาธิปไตยอันมีพระมหากษัตริย์ทรงเป็นประมุข และประชาชนได้รับประโยชน์จากการปฏิรูปอย่างแท้จริง การบริหารจัดการเป็นไปอย่างมีประสิทธิภาพ โปร่งใส เป็นธรรม ไม่มีการทุจริต คอร์รัปชัน มีการกระจายอำนาจไปสู่ท้องถิ่นและประชาชนในพื้นที่มากยิ่งขึ้น ทั้งนี้ จะดำเนินการโดยการมีส่วนร่วมของทุกภาคส่วน

## 2.14 การเลือกตั้ง

การปรับปรุงระบบการเลือกตั้ง ให้มีความสุจริต เที่ยงธรรม สะท้อนถึงความต้องการ ที่แท้จริงของประชาชน โดยครอบคลุมถึงกฎหมายที่เกี่ยวข้องกับพรรคการเมือง กระบวนการคัดสรรผู้สมัคร กระบวนการตรวจสอบการเลือกตั้ง ฯลฯ ทุกภาคส่วน จะมีส่วนร่วมในการปรับปรุงระบบการเลือกตั้ง ทั้งนี้ เจตนารมณ์และนโยบายในด้านต่าง ๆ ที่มีความจำเป็นและต้องดำเนินการในสถานการณ์ปัจจุบัน ซึ่งอาจจะกล่าวได้ว่าไม่สามารถดำเนินการได้ในระยะเวลาอันสั้น แต่เป็นเจตนารมณ์อันแน่วแน่ที่จะสร้างสรรค์ ดูแล ประโยชน์ให้กับคนไทยและประเทศไทยในช่วงการเปลี่ยนผ่านที่สำคัญนี้ขอเวลาและโอกาสให้เราได้เริ่มต้นขอให้อุดหนุน ขอกำลังใจจากทุกภาคส่วน และจากประชาชนคนไทยทุกคนในการที่จะร่วมกันปฏิรูป

## กำหนดนโยบาย 11 ด้าน ดังนี้

### 1. การปกป้องและเชิดชูสถาบันพระมหากษัตริย์

สถาบันพระมหากษัตริย์เป็นองค์ประกอบสำคัญของการปกครองในระบอบประชาธิปไตย ตามประเพณีการปกครองของไทยจึงถือเป็นหน้าที่สำคัญยิ่ง ในอันที่จะเชิดชูสถาบันนี้ไว้ด้วยความจงรักภักดี และปกป้องรักษาพระบรมเดชานุภาพ โดยจะใช้มาตรการทางกฎหมาย มาตรการทางสังคมจิตวิทยาและ มาตรการทางระบบสื่อสารและเทคโนโลยีสารสนเทศ ในการดำเนินการกับผู้กระทำความผิด ยามใจหรือประสงค์ร้ายมุ่งสั่นคลอนสถาบันหลักของชาติโดยไม่คำนึงถึงความรู้สำนึกและความผูกพันภักดีของคนอีกเป็นจำนวนมากตลอดจนเผยแพร่ความรู้ความเข้าใจที่ถูกต้องและเป็นจริงเกี่ยวกับสถาบันพระมหากษัตริย์และพระราชกรณียกิจเพื่อประชาชน ทั้งจะสนับสนุน โครงการอันเนื่องมาจากพระราชดำริ ส่งเสริมให้เจ้าหน้าที่ สถานศึกษา ตลอดจนหน่วยงานของรัฐ เรียนรู้เข้าใจหลักการทรงงาน สามารถนำหลักดังกล่าวมาประยุกต์ใช้ในการปฏิบัติราชการและการพัฒนาตลอดจนเร่งขยายผลตามโครงการและแบบอย่างที่ยังทรงวางรากฐานไว้ให้แพร่หลายเป็นที่ประจักษ์และเกิดประโยชน์ สร้างความสมบูรณ์พูนสุขแก่ประชาชนในที่สุด

### 2. การรักษาความมั่นคงของรัฐและการต่างประเทศ

2.1 ในระยะเร่งด่วน รัฐบาลให้ความสำคัญต่อการเตรียมความพร้อมสู่ประชาคมการเมืองและความมั่นคงอาเซียนในกิจการ 5 ด้าน ได้แก่

- การบริหารจัดการชายแดน
- การสร้างความมั่นคงทางทะเล
- การแก้ไขปัญหาอาชญากรรมข้ามชาติ
- การสร้างความไว้วางใจกับประเทศเพื่อนบ้าน
- การเสริมสร้างศักยภาพในการปฏิบัติการทางทหารร่วมกันของอาเซียน

2.2 เร่งแก้ไขปัญหาการใช้ความรุนแรงในจังหวัดชายแดนภาคใต้ โดยนายุทธศาสตร์เข้าใจเข้าถึง และพัฒนามาใช้ตามแนวทางกลยุธมิตรแบบสันติวิธี ส่งเสริมการพูดคุย สร้างความเชื่อมั่นในกระบวนการยุติธรรมตามหลักนิติธรรมและหลักสิทธิมนุษยชน ควบคู่กับการพัฒนาเศรษฐกิจและสังคมที่สอดคล้องกับความต้องการของประชาชน เพิ่มระดับปฏิสัมพันธ์กับต่างประเทศ และองค์การระหว่างประเทศที่อาจช่วยคลี่คลายปัญหาได้

2.3 พัฒนาและเสริมสร้างศักยภาพของกองทัพและระบบป้องกันประเทศให้ทันสมัย มีความพร้อมในการรักษาอธิปไตย และผลประโยชน์ของชาติ ปลอดภัยจากการคุกคามทุกรูปแบบ ส่งเสริมและพัฒนาวิทยาศาสตร์ และเทคโนโลยีการป้องกันประเทศ ตลอดจนการวิจัยและพัฒนา การถ่ายทอดเทคโนโลยี เพื่อนำไปสู่การพึ่งพาตนเอง สามารถบูรณาการความร่วมมือระหว่างภาครัฐกับภาคเอกชนในอุตสาหกรรมป้องกันประเทศได้ พร้อมทั้งนำศักยภาพของกองทัพในยามปกติมาสนับสนุนการพัฒนาประเทศ การป้องกันบรรเทาสาธารณภัย การรักษาทรัพยากรธรรมชาติ และการรักษาความมั่นคงภายในโดยมุ่งระดมสรรพกำลังจากทุกภาคส่วนทั้งในระดับชุมชน ท้องถิ่น ภูมิภาค และนานาชาติ

2.4 เสริมสร้างความสัมพันธ์อันดีกับนานาประเทศบนหลักการที่ว่านโยบายการต่างประเทศเป็นส่วนประกอบสำคัญของนโยบายองค์รวมทั้งหมดในการบริหารราชการแผ่นดิน ไม่ว่าในด้านการเมือง เศรษฐกิจหรือสังคม โดยจะนำกลไกทางการทูตแบบบูรณาการมาใช้ให้เกิดประโยชน์สูงสุด

### 3. การลดความเหลื่อมล้ำของสังคม และการสร้างโอกาสการเข้าถึงบริการของรัฐ

3.1 ในระยะเฉพาะหน้าจะเร่งสร้างโอกาสอาชีพและการมีรายได้ที่มั่นคงแก่ผู้ที่เข้าสู่ตลาดแรงงาน รวมทั้งสตรี ผู้ด้อยโอกาส และแรงงานข้ามชาติที่ถูกกฎหมาย พร้อมทั้งยกระดับคุณภาพแรงงานโดยให้แรงงานทั้งระบบมีโอกาสเข้าถึงการเรียนรู้และพัฒนาทักษะฝีมือแรงงานในทุกระดับอย่างมีมาตรฐาน ทั้งจะเชื่อมโยง

ข้อมูลและการดำเนินการระหว่างหน่วยงานของรัฐกับเอกชน เพื่อให้ตรงกับความต้องการของพื้นที่และของประเทศส่งเสริมให้แรงงานนอกระบบเข้าสู่ระบบที่ถูกกฎหมายมากขึ้น

3.2 ป้องกันและแก้ไขปัญหาการค้ามนุษย์ รวมถึงปัญหาผู้หลบหนีเข้าเมือง การทารุณกรรมต่อแรงงานข้ามชาติ การท่องเที่ยวที่เน้นบริการทางเพศและเด็ก และปัญหาคนขอทานโดยการปรับปรุงกฎหมาย ข้อบังคับที่จำเป็นและเพิ่มความเข้มงวดในการระงับตรวจสอบ

3.3 ในระยะต่อไป จะพัฒนาระบบการคุ้มครองทางสังคม ระบบการออมและระบบสวัสดิการชุมชนให้มีประสิทธิภาพและมีความยั่งยืนมากยิ่งขึ้นรวมทั้งการดูแลให้มีระบบการกักขังที่เป็นธรรม และการสงเคราะห์ผู้ยากไร้ตามอัตภาพ พัฒนาศักยภาพ คุ้มครองและพิทักษ์สิทธิ จัดสวัสดิการช่วยเหลือ และพัฒนาคุณภาพชีวิตของผู้ด้อยโอกาส ผู้พิการ ผู้สูงอายุ สตรี และเด็ก

3.4 เตรียมความพร้อมเข้าสู่สังคมผู้สูงอายุ เพื่อส่งเสริมคุณภาพชีวิตและการมีงานหรือกิจกรรมที่เหมาะสม เพื่อสร้างสรรค์และไม่ก่อภาระต่อสังคม ในอนาคตโดยจัดเตรียมระบบการดูแลในบ้าน สถานพักฟื้น และโรงพยาบาล ที่เป็นความร่วมมือของภาครัฐภาคเอกชน ชุมชน และครอบครัว รวมทั้งพัฒนาระบบการเงินการคลังสำหรับการดูแลผู้สูงอายุ

3.5 เตรียมความพร้อมเข้าสู่สังคมที่มีความหลากหลายเนื่องจากการเข้าสู่ประชาคมอาเซียน โดยสร้างความเข้มแข็งและความพร้อมแก่แรงงานไทยและร่วมพัฒนาระบบความคุ้มครองทางสังคมของแรงงานอาเซียน

3.6 จัดระเบียบสังคม สร้างมาตรฐานด้านคุณธรรม จริยธรรม และธรรมาภิบาลให้แก่เจ้าหน้าที่ของรัฐและประชาชนทั่วไป โดยใช้ค่านิยมหลัก 12 ประการ ตามนโยบายของคณะรักษาความสงบแห่งชาติ ที่ได้ประกาศไว้แล้ว

3.7 แก้ไขปัญหาการไร้ที่ดินทำกินของเกษตรกรและการรุกป่าสงวน โดยการกระจายสิทธิการถือครองให้แก่ผู้ที่อยู่ในพื้นที่ที่ไม่ได้รุกป่า และออกมาตรการป้องกันการเปลี่ยนมือไปอยู่ในครอบครองของผู้ที่มีใช้เกษตรกร ใช้เทคโนโลยีดาวเทียมสำรวจและวิธีการแผนที่ทันสมัย แก้ไขปัญหาเขตที่ดินทับซ้อน และแนวเขตพื้นที่ป่าที่ไม่ชัดเจน อันก่อให้เกิดข้อขัดแย้งระหว่างประชาชนกับเจ้าหน้าที่รัฐ

#### 4. การศึกษาและเรียนรู้ การทะนุบำรุงศาสนา ศิลปะและวัฒนธรรม

4.1 จัดให้มีการปฏิรูปการศึกษาและการเรียนรู้ โดยให้ความสำคัญทั้งการศึกษาในระบบและการศึกษาทางเลือกไปพร้อมกัน เพื่อสร้างคุณภาพของคนไทยให้สามารถเรียนรู้ พัฒนาคนได้เต็มตามศักยภาพเป็นคนดี มีคุณธรรม สร้างเสริมคุณภาพการเรียนรู้ โดยเน้นการเรียนรู้ ลดความเหลื่อมล้ำ และพัฒนากำลังคนให้เป็นที่ต้องการเหมาะสมกับพื้นที่ ทั้งในด้านการเกษตร อุตสาหกรรม และธุรกิจบริการ

4.2 ในระยะเฉพาะหน้า จะปรับเปลี่ยนการจัดสรรงบประมาณสนับสนุนการศึกษาให้สอดคล้องกับความจำเป็นของผู้เรียนและลักษณะพื้นที่ของสถานศึกษา จัดระบบการสนับสนุนให้เยาวชนและประชาชนมีสิทธิเลือกรับบริการการศึกษาทั้งในระบบโรงเรียนและนอกโรงเรียน

4.3 ให้องค์กรภาคประชาสังคม ภาคเอกชน องค์กรปกครองส่วนท้องถิ่นและประชาชนทั่วไป มีโอกาสร่วมจัดการศึกษาที่มีคุณภาพและทั่วถึง และร่วมในการปฏิรูปการศึกษาและการเรียนรู้

4.4 พัฒนาส่งเสริมการเรียนรู้ตลอดชีวิต เพื่อให้สามารถมีความรู้และทักษะใหม่ที่สามารถประกอบอาชีพได้หลากหลายตามแนวโน้มการจ้างงานในอนาคต ปรับกระบวนการเรียนรู้และหลักสูตรให้เชื่อมโยงกับภูมิสังคม โดยบูรณาการความรู้และคุณธรรม เอื้อต่อการพัฒนาผู้เรียนทั้งในด้านความรู้ ทักษะ การใฝ่เรียนรู้อุทิศตน การแก้ปัญหา การรับฟังความเห็นผู้อื่น การมีคุณธรรม จริยธรรม และความเป็นพลเมืองดี โดยเน้นความร่วมมือระหว่างผู้เกี่ยวข้องทั้งในและนอกโรงเรียน

4.5 ส่งเสริมอาชีวศึกษาและการศึกษาระดับวิทยาลัยชุมชน เพื่อสร้างแรงงานที่มีทักษะ โดยเฉพาะในท้องถิ่นที่มีความต้องการแรงงาน และพัฒนาคุณภาพมาตรฐานการศึกษาให้เชื่อมโยงกับมาตรฐานวิชาชีพ

4.6 พัฒนาระบบการผลิตและพัฒนาครูที่มีคุณภาพและมีจิตวิญญาณของความเป็นครู เน้นครูผู้สอนให้มีวุฒิตรงตามวิชาที่สอน นำเทคโนโลยีสารสนเทศและเครื่องมือที่เหมาะสมมาใช้ในการเรียนการสอน

4.7 ทะนุบำรุงและอุปถัมภ์พระพุทธศาสนาและศาสนาอื่น ๆ สนับสนุนให้องค์กรทางศาสนา มีบทบาทสำคัญในการปลูกฝังคุณธรรม จริยธรรม ตลอดจนพัฒนาคุณภาพชีวิตสร้างสันติสุขและความปรองดองสมานฉันท์ในสังคมไทยอย่างยั่งยืน และมีส่วนร่วมในการพัฒนาสังคมตามความพร้อม

4.8 อนุรักษ์ ฟื้นฟู และเผยแพร่มรดกทางวัฒนธรรม ภาษาไทยและภาษาถิ่น ภูมิปัญญาท้องถิ่น รวมทั้งความหลากหลายของศิลปวัฒนธรรมไทย เพื่อการเรียนรู้สร้างความภาคภูมิใจในประวัติศาสตร์และความเป็นไทย

4.9 สนับสนุนการเรียนรู้ภาษาต่างประเทศ วัฒนธรรมของประเทศเพื่อนบ้านและวัฒนธรรมสากล และการสร้างสรรค์งานศิลปะและวัฒนธรรมที่เป็นสากล เพื่อเตรียมเข้าสู่สากลวัฒนธรรมของประชาคมอาเซียนและการเป็นส่วนหนึ่งของประชาคมโลก

4.10 ปลูกฝังค่านิยมและจิตสำนึกที่ดี รวมทั้งสนับสนุนการผลิตสื่อคุณภาพเพื่อเปิดพื้นที่สาธารณะให้เยาวชนและประชาชนได้มีโอกาสแสดงออกอย่างสร้างสรรค์

#### 5. การยกระดับคุณภาพบริการด้านสาธารณสุข และสุขภาพของประชาชน

5.1 วางรากฐานระบบหลักประกันสุขภาพครอบคลุมประชากรในทุกภาคส่วน อย่างมีคุณภาพ โดยไม่มีความเหลื่อมล้ำของคุณภาพบริการในแต่ละระบบ และบูรณาการข้อมูลระหว่างทุกระบบหลักประกันสุขภาพเพื่อเพิ่มประสิทธิภาพในการบริหารจัดการ

5.2 พัฒนาระบบบริการสุขภาพ โดยเน้นการป้องกัน สร้างกลไกการจัดการสุขภาพ ปรับระบบการจ้างงาน การกระจายบุคลากรและทรัพยากรสาธารณสุขให้เหมาะสมกับท้องถิ่น ภาคเอกชนมีส่วนร่วมในการจ้างบุคลากรเพื่อจัดบริการสาธารณสุขโดย รัฐเป็นผู้กำกับดูแล โดยส่งเสริมการร่วมลงทุนและการใช้ทรัพยากรและบุคลากรร่วมกันโดยมีข้อตกลงที่รัดกุมและเป็นประโยชน์ต่อทุกฝ่าย

5.3 เสริมความเข้มแข็งของระบบเฝ้าระวังโรคระบาด โดยเฉพาะโรคอุบัติใหม่ และโรคอุบัติซ้ำ โดยมีเครือข่ายหน่วยเฝ้าระวัง หน่วยตรวจวินิจฉัยโรค และหน่วยที่สามารถตัดสินใจเชิงนโยบายในการสกัดกั้นการแพร่กระจายได้อย่างทันท่วงที

5.4 ป้องกันและแก้ไขปัญหาการเกิดอุบัติเหตุในการจราจรอันนำไปสู่การบาดเจ็บและเสียชีวิต โดยการร่วมมือระหว่างฝ่ายต่าง ๆ ในการตรวจจับเพื่อป้องกัน การรายงานและการดูแลผู้บาดเจ็บ

5.5 ส่งเสริมการกีฬาเพื่อสุขภาพ ใช้กีฬาเป็นสื่อในการพัฒนาลักษณะนิสัยเยาวชนให้มีน้ำใจนักกีฬา มีวินัย ปฏิบัติตามกฎกติกา มารยาท และมีความสามัคคี อีกทั้งพัฒนานักกีฬาให้มีศักยภาพสามารถแข่งขันในระดับนานาชาติจนสร้างชื่อเสียงแก่ประเทศชาติ

5.6 ประสานการทำงานระหว่างภาคส่วนต่าง ๆ ในสังคม เพื่อป้องกันและแก้ปัญหาการตั้งครรภ์ในวัยรุ่น และปัญหาด้านการแพทย์และจริยธรรมของการอุมบุญการปลูกถ่ายอวัยวะและสเต็มเซลล์ โดยจัดให้มีมาตรการและกฎหมายที่รัดกุม เหมาะสมกับประเด็นที่เป็นปัญหาใหม่ของสังคม

5.7 พัฒนาขีดความสามารถในการวิจัยด้านวิทยาศาสตร์การแพทย์และสาธารณสุข โดยจัดให้มีบุคลากรและเครื่องมือที่ทันสมัย และให้ความร่วมมือทั้งระหว่างหน่วยงานภายในประเทศและหน่วยงานต่างประเทศโดยเฉพาะในการป้องกันและรักษา

## 6. การเพิ่มศักยภาพทางเศรษฐกิจของประเทศ

ความไม่สงบทางการเมือง มีผลให้เศรษฐกิจชะลอตัวลงอย่างมาก แม้จะดำเนินการกระตุ้นเศรษฐกิจจนเริ่มฟื้นตัว แต่ยังไม่ขยายตัวเต็มตามศักยภาพ ระบบเศรษฐกิจของไทยยังมีจุดอ่อนที่จะต้องแก้ไขปรับปรุงหลายเรื่อง เพื่อสร้างพื้นฐานเศรษฐกิจให้สามารถขยายตัวอย่างต่อเนื่องและมั่นคง ตั้งแต่การจัดเก็บภาษี ซึ่งยังไม่เพียงพอต่อการบริหารและพัฒนาประเทศอย่างเต็มศักยภาพ ปัญหาหนี้ภาครัฐ การใช้พลังงานอย่างฟุ่มเฟือย ตลอดจนปัญหาการใช้น้ำในภาคเกษตรและภาคอุตสาหกรรม ซึ่งเป็นอุปสรรคต่อการเจริญเติบโตของเศรษฐกิจ รัฐบาลจะดำเนินนโยบายเศรษฐกิจเป็น 3 ระยะ คือ ระยะเร่งด่วนที่ต้องดำเนินการทันที ระยะต่อไปที่ต้องแก้ไข ปัญหาพื้นฐานที่ค้างคาอยู่ และระยะยาวที่ต้องวางรากฐานเพื่อความเจริญเติบโตอย่างต่อเนื่อง

## 7. การส่งเสริมบทบาทและการใช้โอกาสในประชาคมอาเซียน

การรวมตัวเป็นประชาคมเศรษฐกิจอาเซียนซึ่งจะมีผลใช้บังคับอย่างเต็มที่ ณ สิ้นปี 2558 จะเกิดประโยชน์แก่ประเทศไทยเป็นอย่างมาก หากประเทศไทยเตรียมการในเรื่องต่าง ๆ ให้พร้อม การเร่งดำเนินการเตรียมความพร้อมทั้งในเรื่องความเชื่อมโยงด้านระบบการขนส่งและโลจิสติกส์ ด้านกฎระเบียบ การอำนวยความสะดวกทางการค้า การพัฒนาด้านชายแดน และการเตรียมการด้านทรัพยากรมนุษย์ จะส่งเสริมบทบาทและการใช้โอกาสของประเทศไทยในประชาคมอาเซียนให้เกิดประโยชน์สูงสุดในการยกระดับคุณภาพชีวิตประชาชนชาวไทย ร่วมกับประชาชนอาเซียน

## 8. การพัฒนาและส่งเสริมการใช้ประโยชน์จากวิทยาศาสตร์ เทคโนโลยี การวิจัยและพัฒนา และนวัตกรรม

8.1 สนับสนุนการเพิ่มค่าใช้จ่ายในการวิจัยและพัฒนาของประเทศเพื่อมุ่งไปสู่เป้าหมายให้ไม่ต่ำกว่าร้อยละ 1 ของรายได้ประชาชาติและมีสัดส่วนรัฐต่อเอกชน 30 : 70 ตามแผนพัฒนาเศรษฐกิจและสังคมแห่งชาติ ทั้งนี้ เพื่อให้ประเทศมีความสามารถในการแข่งขันและมีความก้าวหน้าทัดเทียมกับประเทศอื่นที่มีระดับการพัฒนาใกล้เคียงกัน และจัดระบบบริหารงานวิทยาศาสตร์ เทคโนโลยี วิจัย และนวัตกรรมให้มีเอกภาพและประสิทธิภาพ โดยให้ความเชื่อมโยงกับภาคเอกชน

8.2 เร่งเสริมสร้างสังคมนวัตกรรม โดยส่งเสริมระบบการเรียนการสอนที่เชื่อมโยงระหว่างวิทยาศาสตร์ เทคโนโลยี วิศวกรรมศาสตร์ และคณิตศาสตร์ การผลิตกำลังคนในสาขาที่ขาดแคลน การเชื่อมโยงระหว่างการเรียนรู้กับการทำงาน

8.3 ปฏิรูประบบการให้สิ่งจูงใจ ระเบียบ และกฎหมายที่เป็นอุปสรรคต่อการดำเนินงานวิจัยและพัฒนาไปต่อยอดหรือใช้ประโยชน์ รวมทั้งส่งเสริมการจัดทำแผนพัฒนาการวิจัยและพัฒนาในระดับภาคหรือ กลุ่มจังหวัด เพื่อให้ตรงกับความต้องการของท้องถิ่น ผลักดันงานวิจัยและพัฒนาไปสู่การใช้ประโยชน์เชิงพาณิชย์ โดยส่งเสริมความร่วมมือระหว่างมหาวิทยาลัยหน่วยงานวิจัยของรัฐ และภาคเอกชน

8.4 ส่งเสริมโครงการลงทุนขนาดใหญ่ของประเทศ เช่น ด้านพลังงานสะอาด ระบบราง ยานยนต์ไฟฟ้า การจัดการน้ำและขยะ ใช้ประโยชน์จากผลการศึกษาวิจัย และพัฒนา และนวัตกรรมของไทย ตามความเหมาะสม

8.5 ปรับปรุงและจัดเตรียมให้มีโครงสร้างพื้นฐานด้านวิทยาศาสตร์และเทคโนโลยี ด้านการวิจัยและพัฒนา และด้านนวัตกรรมซึ่งเป็นโครงสร้างพื้นฐานทางปัญญาที่สำคัญในการต่อยอดสู่การใช้เชิงพาณิชย์ของภาคอุตสาหกรรมให้มีความพร้อม ทันสมัย และกระจายในพื้นที่ต่าง ๆ

## 9. การรักษาความมั่นคงของฐานทรัพยากร และการสร้างสมดุลระหว่างการอนุรักษ์กับการใช้ประโยชน์อย่างยั่งยืน

ในปัจจุบันมีการบุกรุกที่ดินของรัฐและตัดไม้ทำลายป่ามากขึ้น ทรัพยากรธรรมชาติและความหลากหลายทางชีวภาพที่เคยอุดมสมบูรณ์ เช่น ป่าไม้ สัตว์ป่า พันธุ์พืช และแร่ธาตุถูกทำลายหรือนำไปใช้ประโยชน์ทางพาณิชย์โดยไม่ชอบด้วยกฎหมายเป็นอันมาก ทั้งปัญหาภาวะมลพิษโดยเฉพาะขยะประเภทต่าง ๆ ก็รุนแรงยิ่งขึ้น รัฐบาลจึงมีนโยบายจะรักษาความมั่นคงของฐานทรัพยากรธรรมชาติโดยสร้างสมดุลระหว่างการอนุรักษ์และการใช้ประโยชน์อย่างยั่งยืนในระดับพื้นที่ จะเร่งแก้ไขปัญหาในพื้นที่มาบตาพุดซึ่งเป็นฐานอุตสาหกรรมหลักของประเทศอย่างต่อเนื่อง ครอบคลุมทุกมิติ ทั้งการลดและขจัดมลพิษ การฟื้นฟูทรัพยากรธรรมชาติและสิ่งแวดล้อม การดูแลคุณภาพชีวิตประชาชนที่ได้รับผลกระทบจากอุตสาหกรรม รวมทั้งการพัฒนาปรับปรุงขีดความสามารถโครงสร้างพื้นฐาน และการพัฒนาสู่เมืองอุตสาหกรรมเชิงนิเวศ

## 10. การส่งเสริมการบริหารราชการแผ่นดินที่มีธรรมาภิบาลและการป้องกันปราบปรามการทุจริตและประพฤติมิชอบในภาครัฐ

ระบบราชการเป็นระบบที่ใหญ่ ประกอบด้วยบุคลากร งบประมาณและอำนาจตามตัวบทกฎหมาย ตลอดจนดุลพินิจอันกว้างขวางของเจ้าหน้าที่ซึ่งสามารถให้คุณให้โทษให้ความสะดวก หรือเป็นอุปสรรคต่อการทำมาหากินและการดำรงชีวิตได้ แต่ในเวลาที่ผ่านมา ระบบราชการและเจ้าหน้าที่บางส่วนกลายเป็นสาเหตุหนึ่งของความขัดแย้งในสังคมตั้งแต่ระดับท้องถิ่นจนถึงระดับประเทศ เป็นอุปสรรคต่อการพัฒนาประเทศเพราะติดขัดที่กฎระเบียบบนานาประการ ซึ่งมีมาแต่อดีตและยังมีได้แก้ไขให้ทันกระแสความเปลี่ยนแปลงของโลก ทั้งยังไม่อาจใช้เป็นกลไกเพิ่มศักยภาพในการแข่งขันกับนานาประเทศ เช่น เสียค่าใช้จ่ายสูง ใช้เวลามากมีการขออนุญาตซ้ำซ้อน ใช้ระบบตรวจสอบที่ไม่จำเป็นจนเป็นภาระแก่ประชาชน บางครั้งมีการปล่อยปละละเลยสลับกับการเข้มงวดกวดขัน จัดระเบียบแบบไฟไหม้ฟาง มีการทุจริตคอร์รัปชัน สร้างความไม่เป็นธรรมและเสื่อมถอยในสังคม ไม่จูงใจให้นักลงทุนเข้ามาประกอบการในประเทศ ดังที่ปรากฏในผลการสำรวจหรือรายงานประจำปีของหน่วยงานต่างประเทศบางแห่งเกี่ยวกับการจัดอันดับความน่าเชื่อถือและความสะดวกหรือยากง่ายในการทำธุรกิจในประเทศไทยมาแล้ว

การปรับปรุงกฎหมายและกระบวนการยุติธรรม

การยึดหลักนิติธรรมคือมีกฎหมายเป็นใหญ่ ไม่ใช่ตัวบุคคลหรือเจ้าหน้าที่ผู้ปกครอง หลักนิติธรรมจะเป็นที่ยอมรับนับถือได้มีใช้เพียงสักแต่ว่ามีกฎหมาย หากกฎหมายเหล่านั้นต้องสอดคล้องกับความเป็นจริงและความต้องการของประชาชน เป็นธรรม คุ่มครองสิทธิมนุษยชน มีกระบวนการยุติธรรมที่เข้าถึงได้ง่ายมีมาตรฐานตามหลักสากล ทันสมัยและเป็นธรรม มิฉะนั้นจะกลายเป็นสาเหตุแห่งความขัดแย้งและการโกรธแค้นชิงชังไม่สิ้นสุด รัฐบาลจึงมีนโยบายในเรื่องดังกล่าวดังนี้

1. ในระยะเฉพาะหน้า จะเร่งปรับปรุงประมวลกฎหมายหลักของประเทศและกฎหมายอื่น ๆ ที่ล้าสมัย ไม่เป็นธรรม ไม่สอดคล้องกับความตกลงระหว่างประเทศ เป็นอุปสรรคต่อการบริหารราชการแผ่นดิน การประกอบธุรกิจหรือไม่เอื้อต่อศักยภาพในการแข่งขัน ใช้กลไกของหน่วยงานเดิมที่มีอยู่และระดมผู้ทรงคุณวุฒิมาเป็นคณะกรรมการที่จะจัดตั้งขึ้นเฉพาะกิจเป็นผู้เร่งดำเนินการ

2. เพิ่มศักยภาพหน่วยงานที่มีหน้าที่ให้ความเห็นทางกฎหมายและจัดทำกฎหมายให้สามารถปฏิบัติงานได้อย่างรวดเร็ว ให้ความช่วยเหลือแก่ภาคเอกชนและประชาชนได้ตามหลักเกณฑ์ บุคลากรของหน่วยงานทางกฎหมายมีส่วนให้ความรู้ เสริมศักยภาพในทางกฎหมายมหาชน การดำเนินคดีปกครอง การยกร่างกฎหมายและการตีความกฎหมายแก่เจ้าหน้าที่ของรัฐ เพื่อเพิ่มประสิทธิภาพและเกื้อกูลการปฏิบัติราชการเพื่อประชาชน



3. ระยะเวลาต่อไป จะจัดตั้งองค์กรปฏิรูปกระบวนการยุติธรรมที่ปราศจากการแทรกแซงของรัฐ
4. นำเทคโนโลยีที่ทันสมัยและความรู้ทางนิติวิทยาศาสตร์มาใช้เพื่อเร่งรัดการดำเนินคดีทุกขั้นตอนให้รวดเร็ว เกิดความเป็นธรรม และมีระบบฐานข้อมูลที่เชื่อมโยงกัน
5. ปรับปรุงระบบการช่วยเหลือทางกฎหมายและค่าใช้จ่ายแก่ประชาชนที่ไม่ได้รับความเป็นธรรมโดยให้เข้าถึงความเป็นธรรมได้ง่าย รวดเร็ว ส่งเสริมกองทุนยุติธรรม เพื่อคุ้มครองช่วยเหลือคนจน ผู้ด้อยโอกาสผู้ถูกล่วงละเมิดสิทธิเสรีภาพ และเยียวยาผู้บริสุทธิ์หรือได้รับผลกระทบจากความไม่เป็นธรรม โดยเน้นความสุจริตและความมีประสิทธิภาพของภาครัฐ

6. นำมาตรการทางการเงิน ภาษี และการป้องกันกรฟอกเงินมาใช้ในการป้องกันและปราบปรามผู้มีอิทธิพลและเจ้าหน้าที่ของรัฐที่ทุจริตและประพฤติมิชอบ หรือกระทำความผิดเกี่ยวกับการค้ำมนุษย์ แรงงานทาส การก่อการร้ายสากล ยาเสพติด และอาชญากรรมข้ามชาติ

**ยุทธศาสตร์หลักที่ คสช. ยึดถือเป็นแนวทางในปัจจุบัน มีทั้งหมด 9 ด้าน ดังนี้**

1. ยุทธศาสตร์การสร้างความเป็นธรรมในสังคม
2. ยุทธศาสตร์การพัฒนาคมนาคมแห่งการเรียนรู้ตลอดชีวิตและยั่งยืน
3. ยุทธศาสตร์สร้างความเข้มแข็งภาคการเกษตร ความมั่นคงของอาหาร และพลังงาน
4. ยุทธศาสตร์การปรับโครงสร้างเศรษฐกิจสู่การเจริญเติบโตอย่างมีคุณภาพและยั่งยืน
5. ยุทธศาสตร์การสร้างเชื่อมโยงกับประเทศในภูมิภาคเพื่อความมั่นคงทางเศรษฐกิจและสังคม
6. ยุทธศาสตร์การจัดการทรัพยากรธรรมชาติและสิ่งแวดล้อมอย่างยั่งยืน
7. ยุทธศาสตร์ในการปรับปรุง เปลี่ยนแปลงโครงสร้างการบริหารงานของรัฐวิสาหกิจ ให้เกิดประโยชน์กับประชาชน ในการใช้บริการอย่างแท้จริง
8. ยุทธศาสตร์ในเรื่องการปรับปรุงระบบโทรคมนาคม เทคโนโลยีของชาติให้เกิดความมั่นคงและยั่งยืนในอนาคตให้ทัดเทียมอาเซียน และประชาคมโลก
9. ยุทธศาสตร์ในการป้องกันและปราบปรามการทุจริต คอร์รัปชันอย่างยั่งยืน

**ค่านิยมหลักของคนไทย 12 ประการ ตามนโยบายของ คสช.**

1. มีความรักชาติ ศาสนา พระมหากษัตริย์
2. ซื่อสัตย์ เสียสละ อดทน มีอุดมการณ์ในสิ่งที่ดีงามเพื่อส่วนรวม
3. กตัญญูต่อพ่อแม่ ผู้ปกครอง ครูบาอาจารย์
4. ใฝ่หาความรู้ หมั่นศึกษาเล่าเรียนทั้งทางตรง และทางอ้อม
5. รักษาวัฒนธรรมประเพณีไทยอันงดงาม
6. มีศีลธรรม รักษาความสัตย์ หวังดีต่อผู้อื่น เมตตาและแบ่งปัน
7. เข้าใจเรียนรู้การเป็นประชาธิปไตย อันมีพระมหากษัตริย์ทรงเป็นประมุขที่ถูกต้อง
8. มีระเบียบวินัย เคารพกฎหมาย ผู้น้อยรู้จักการเคารพผู้ใหญ่
9. มีสติรู้ตัว รู้คิด รู้ทำ รู้ปฏิบัติตามพระราชดำรัสของพระบาทสมเด็จพระเจ้าอยู่หัว
10. รู้จักดำรงตนอยู่โดยใช้หลักปรัชญาเศรษฐกิจพอเพียงตามพระราชดำรัสของพระบาทสมเด็จพระเจ้าอยู่หัว รู้จักอดออมไว้ใช้เมื่อยามจำเป็น มีไว้พอกินพอใช้ ถ้าเหลือก็แจกจ่ายจำหน่าย และพร้อมที่จะขยายกิจการเมื่อมีความพร้อม เมื่อมีภูมิคุ้มกันที่ดี
11. มีความเข้มแข็งทั้งร่างกาย และจิตใจ ไม่ยอมแพ้ต่ออำนาจฝ่ายต่ำ หรือกิเลส มีความละอายเกรงกลัวต่อบาปตามหลักของศาสนา
12. คำนึงถึงผลประโยชน์ของส่วนรวม และของชาติมากกว่าผลประโยชน์ของตนเอง

### 1.3 แผนพัฒนาภาค/แผนพัฒนายุทธศาสตร์กลุ่มจังหวัด/แผนพัฒนาจังหวัด

#### 1.3.1 ยุทธศาสตร์การพัฒนาภาคกลางและพื้นที่กรุงเทพมหานคร

ในช่วงแผนพัฒนาเศรษฐกิจและสังคมแห่งชาติ ฉบับที่ 12 (พ.ศ.2560-2564)

**ยุทธศาสตร์ที่ 1 พัฒนากรุงเทพฯ เป็นมหานครทันสมัยระดับโลกควบคู่กับการพัฒนาคุณภาพชีวิตและแก้ไขปัญหาสิ่งแวดล้อมเมือง**

โดยมีแผนงานป้องกันและแก้ไขปัญหาหน้าท่วมในเขตพื้นที่กรุงเทพมหานคร พัฒนาเมืองปริมณฑล (สมุทรปราการ นนทบุรี ปทุมธานี นครปฐม และสมุทรสาคร)

**ยุทธศาสตร์ที่ 2 พัฒนาคุณภาพแหล่งท่องเที่ยวที่มีชื่อเสียงระดับนานาชาติและสร้างความเชื่อมโยงเพื่อกระจายการท่องเที่ยวทั่วทั้งภาค**

โดยมีแผนงานยกระดับมาตรฐานบริการท่องเที่ยวของแหล่งท่องเที่ยวที่มีชื่อเสียงระดับนานาชาติ พัฒนาและเชื่อมโยงแหล่งท่องเที่ยวเชิงประวัติศาสตร์

**ยุทธศาสตร์ที่ 3 ยกระดับการผลิตสินค้าเกษตรและอุตสาหกรรมโดยใช้นวัตกรรม เทคโนโลยี และความคิดสร้างสรรค์ เพื่อให้สามารถแข่งขันได้อย่างยั่งยืน**

โดยมีแผนงานพัฒนาศักยภาพกลุ่มผู้ผลิต ผู้ประกอบการ สินค้า OTOP/SMEs/วิสาหกิจชุมชน/Biz Club

**ยุทธศาสตร์ที่ 4 บริหารจัดการน้ำและทรัพยากรชาติเพื่อแก้ไขปัญหาหน้าท่วม ภัยแล้ง และคงความสมดุลของระบบนิเวศอย่างยั่งยืน**

โดยมีแผนงานบริหารจัดการทรัพยากรน้ำแบบบูรณาการ

**ยุทธศาสตร์ที่ 5 เปิดประตูการค้า การลงทุน และการท่องเที่ยว เชื่อมโยงเขตเศรษฐกิจพิเศษ ทวาย-ภาคกลาง-ระเบียงเศรษฐกิจพิเศษภาคตะวันออก**

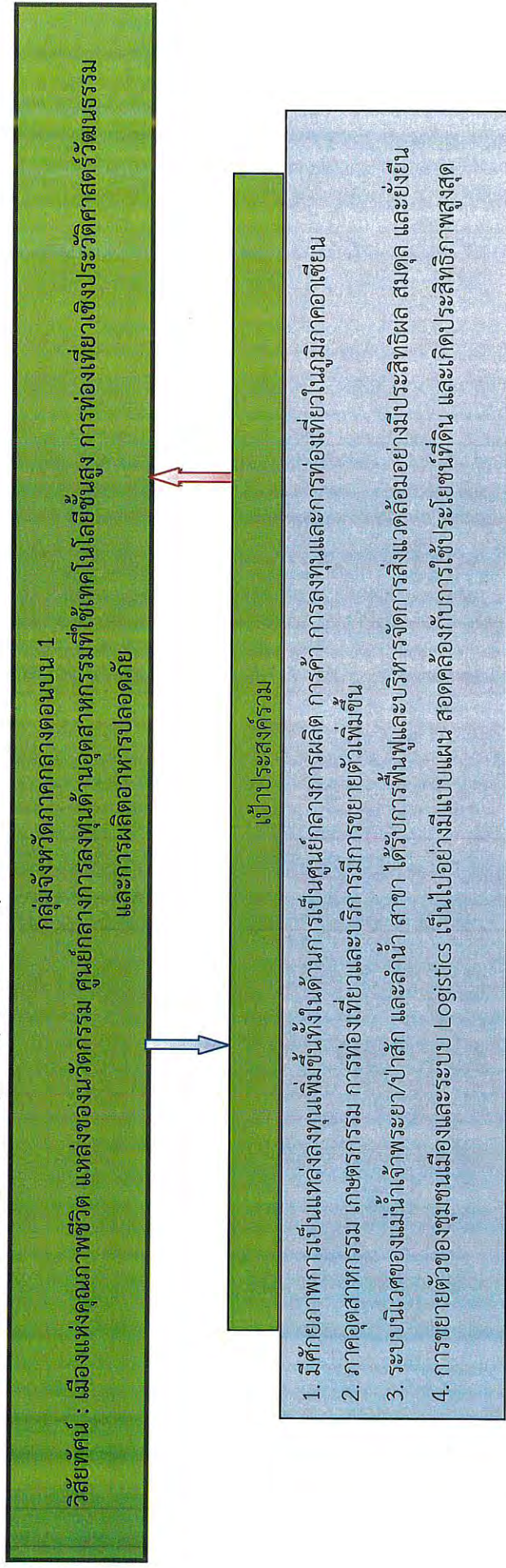
โดยมีแผนงานพัฒนามาตรฐานด้านชายแดนไทย-เมียนมา ด้านสิงขร

**ยุทธศาสตร์ที่ 6 พัฒนาความเชื่อมโยงเศรษฐกิจและสังคมกับทุกภาคเพื่อเสริมสร้างเสถียรภาพ และลดความเหลื่อมล้ำภายในประเทศ**

โดยมีแผนงานพัฒนาพื้นที่รอบสถานีขนส่งระบบรางในเมืองอยุธยา

### 1.3.2 แผนพัฒนายุทธศาสตร์กลุ่มจังหวัด

ยุทธศาสตร์กลุ่มจังหวัดภาคกลางตอนบน 1 (พ.ศ.2561-2564) ฉบับทบทวน เดือน พฤศจิกายน 2559  
(พระนครศรีอยุธยา นนทบุรี ปทุมธานี สระบุรี)



คำนิยามของวิสัยทัศน์ : เมืองที่ประชาชนมีคุณภาพชีวิตที่ดี ทั้งด้านเศรษฐกิจ สังคม สุขภาพ และบริการ ตลอดจนเป็นแหล่งที่ตั้งของสถาบันการศึกษา สถาบันวิจัย รวมถึงการเป็นศูนย์กลาง การลงทุน ด้านอุตสาหกรรมที่ใช้เทคโนโลยีขั้นสูง ศูนย์กลางการท่องเที่ยวเชิงประวัติศาสตร์วัฒนธรรม และศูนย์กลางการผลิต และจำหน่ายอาหารปลอดภัย

ประเด็นยุทธศาสตร์	เป้าประสงค์เชิงยุทธศาสตร์	ตัวชี้วัด/ค่าเป้าหมาย	กลยุทธ์	Project idea
<p>1. การเพิ่มประสิทธิภาพการผลิต และความร่วมมือกับสถาบันประกอบการ สถานศึกษาและชุมชนเพื่อส่งเสริมอุตสาหกรรม และการเกษตรเชิงสร้างสรรค์ (จังหวัดสระบุรี)</p>	<p>1. ผลผลิตของสินค้าที่จัดอยู่ในกลุ่มสินค้าเชิงสร้างสรรค์ของกลุ่มจังหวัดฯ มีเพิ่มขึ้น</p> <p>2. ศักยภาพแรงงานในกลุ่มจังหวัดฯ ที่สามารถรองรับการผลิตสินค้าเชิงสร้างสรรค์มากขึ้น</p> <p>3. มีการนำเอาประวัตินวัตกรรมและภูมิปัญญาท้องถิ่นมาใช้ในการเพิ่มผลผลิตทางการเกษตรและสินค้า OTOP มากขึ้น</p>	<p>1. ร้อยละของเกษตรกร/องค์การเกษตรที่ได้รับการส่งเสริมและพัฒนาการผลิต มีรายได้เพิ่มขึ้นในภาคเกษตร (ไม่น้อยกว่าร้อยละ 20)</p> <p>2. จำนวนสินค้าเกษตรและสินค้า OTOP ที่จัดอยู่ในหมวดสินค้าเชิงสร้างสรรค์เพิ่มขึ้น</p> <p>3. ผลคุณภาพแรงงานเพิ่มขึ้น (ร้อยละ 5ต่อปี/กลุ่มเป้าหมายที่เข้าร่วมโครงการ รวม ร้อยละ 20)</p> <p>4. มีการนำเอาประวัติศาสตร์และภูมิปัญญาท้องถิ่นมาใช้ในการเพิ่มผลผลิตทางการเกษตรและสินค้า OTOP มากขึ้น (ร้อยละ 40)</p>	<p>1. พัฒนาขีดสมรรถนะและยกระดับภาพลักษณ์ของผลิตภัณฑ์ใน กลุ่มจังหวัดภาคกลางตอนบน 1 พร้อมขยายช่องทางตลาดการประชาสัมพันธ์ผ่านช่องทางที่สามารเข้าถึงผู้บริโภคโดยพัฒนาประสิทธิภาพการบูรณาการข้อมูลสารสนเทศและเทคโนโลยีเชิงเครือข่ายที่ทันสมัย</p> <p>2. ส่งเสริมการเพิ่มศักยภาพการแข่งขันวิจัยและพัฒนาเชื่อมโยงภูมิปัญญาท้องถิ่นเอกลักษณ์ของกลุ่มจังหวัดภาคกลางตอนบน 1 สู่มาตรฐานสากล</p> <p>3. พัฒนาศักยภาพการผลิตและสร้างมูลค่าเพิ่มสินค้าภาคการเกษตรและสินค้าเอกลักษณ์ของผลิตภัณฑ์กลุ่มจังหวัดภาคกลางตอนบน 1</p> <p>4. เพิ่มประสิทธิภาพแหล่งนำต้นทุนสนับสนุนภาคการเกษตร และอุตสาหกรรมของกลุ่มจังหวัดภาคกลางตอนบน 1</p>	<p>1. โครงการเชื่อมโยงตลาดและสร้างเครือข่ายสินค้าเกษตรปลอดภัย และผลิตภัณฑ์ชุมชนของกลุ่มจังหวัด ภาคกลางตอนบน 1</p> <p>2. โครงการเสริมสร้างขีดสมรรถนะการวิจัยและพัฒนาสินค้าผลิตภัณฑ์ภูมิปัญญาท้องถิ่นเอกลักษณ์กลุ่มจังหวัดภาคกลางตอนบน 1</p> <p>3. โครงการเพิ่มประสิทธิภาพการผลิตภาคการเกษตรและผลิตภัณฑ์ชุมชนสู่มาตรฐาน</p> <p>4. โครงการเพิ่มประสิทธิภาพแหล่งนำต้นทุนสนับสนุนภาคการผลิตเกษตรและอุตสาหกรรมของกลุ่มจังหวัดภาคกลางตอนบน 1</p>

ประเด็นยุทธศาสตร์	เป้าประสงค์เชิงยุทธศาสตร์	ตัวชี้วัด/ค่าเป้าหมาย	กลยุทธ์	Project idea
<p>2. พื้นฟูแหล่งท่องเที่ยวและกิจกรรมการท่องเที่ยวพร้อมทั้งปรับปรุงสิ่งอำนวยความสะดวกด้านบริการท่องเที่ยว ให้มีความสะดวกด้านการท่องเที่ยว ให้ได้มาตรฐานสากล และปรับบทบาทนักท่องเที่ยว สนับสนุนการท่องเที่ยวทางประวัติศาสตร์และวัฒนธรรม (จังหวัดพระนครศรีอยุธยา)</p>	<p>1. คุณค่าทางประวัติศาสตร์และวัฒนธรรม ภูมิปัญญาของกลุ่มจังหวัด ภาคกลางตอนบน 1 และผู้นำเจ้าพระยาและป้าสัก ได้รับเพิ่มคุณค่าให้เป็นที่ประจักษ์ในกลุ่มนักท่องเที่ยวอย่างชัดเจน และกว้างขวางมากขึ้น</p> <p>2. มูลค่าทางเศรษฐกิจด้านการท่องเที่ยวเพิ่มขึ้นด้วยทุนทางประวัติศาสตร์และ วัฒนธรรมของกลุ่มจังหวัดภาคกลางตอนบน 1</p>	<p>1. ร้อยละที่เพิ่มขึ้นของนักท่องเที่ยว (ร้อยละ 20)</p> <p>2. ร้อยละที่เพิ่มขึ้นของรายได้จากการท่องเที่ยว (ร้อยละ 20)</p>	<p>1. ส่งเสริมการท่องเที่ยวและพัฒนาแหล่งท่องเที่ยวที่มีศักยภาพและสิ่งอำนวยความสะดวกด้านการท่องเที่ยวเชิงประวัติศาสตร์วิถีชีวิตและสุขภาพ</p> <p>2. ส่งเสริมการจัดกิจกรรมการท่องเที่ยว ด้านประวัติศาสตร์วิถีชีวิตและสุขภาพ</p> <p>3. ยกระดับการตลาดและบริหารจัดการการท่องเที่ยวอย่างเป็นระบบ และมีประสิทธิภาพ</p>	<p>1. โครงการพัฒนาและฟื้นฟูแหล่งท่องเที่ยว สร้างสรรค์ด้านประวัติศาสตร์ วิถีชีวิต และสุขภาพ</p> <p>2. โครงการส่งเสริมและยกระดับ กิจกรรมท่องเที่ยวที่หลากหลายโดยวิถีชีวิต ผู้นำเจ้าพระยา/ป้าสัก</p> <p>3. โครงการยกระดับการตลาดและบริหารจัดการ และบริหารพัฒนาการท่องเที่ยวอย่างมีระบบและประสิทธิภาพ</p>

ประเด็นยุทธศาสตร์	เป้าประสงค์เชิงยุทธศาสตร์	ตัวชี้วัด/ค่าเป้าหมาย	กลยุทธ์	Project-idea
<p>3. เพิ่มศักยภาพการจัดการมลภาวะสิ่งแวดล้อมในพื้นที่พัฒนาระบบนิเวศของแม่น้ำเจ้าพระยา/ป่าสัก และลำน้ำสาขาและสร้างมูลค่าเพิ่มจากขยะด้วยนวัตกรรม (จังหวัดปทุมธานี)</p>	<p>1. ระบบนิเวศของ แม่น้ำเจ้าพระยา/ป่าสัก และลำน้ำสาขามีคุณภาพเพิ่มขึ้น</p> <p>2. มลภาวะสิ่งแวดล้อมที่เป็นผลพวงจากการเติบโตของภาคอุตสาหกรรม ภาคเกษตรกรรม ชุมชน และเมืองลดลง</p> <p>3. สามารถนำขยะที่เพิ่มขึ้นอย่างต่อเนื่องมาสร้างมูลค่าและนำไปสู่การสร้างรายได้ในกลุ่มจังหวัดภาคกลางตอนบน 1 ได้อย่างต่อเนื่องในอนาคต</p>	<p>1. คุณภาพน้ำอยู่ในเกณฑ์มาตรฐานแหล่งน้ำของแม่น้ำเจ้าพระยา/ป่าสักและลำน้ำสาขา (เกณฑ์พอใช้)</p> <p>2. ร้อยละของการเกิดเหตุการณ์น้ำเน่าเสียที่ส่งผลกระทบต่อสิ่งแวดล้อมในแหล่งน้ำธรรมชาติเกิดการตายอย่างรุนแรงลดลง (ร้อยละ 20)</p> <p>3. จำนวนกิจกรรมที่มีภาคนวัตกรรมมาประยุกต์ใช้ในการแก้ไขปัญหาสิ่งแวดล้อม (20 กิจกรรม)</p> <p>4. สัดส่วนของขยะใหม่ที่ถูกนำมาใช้ประโยชน์และนำไปเพิ่มมูลค่ามีเพิ่มมากขึ้น (ร้อยละ 20)</p>	<p>1. การบริหารจัดการมลภาวะสิ่งแวดล้อมร่วมกับ กษ / สถาบันวิจัย ใน การนำ เทคโนโลยี และนวัตกรรมมาประยุกต์ใช้เพื่อแก้ปัญหา มลภาวะสิ่งแวดล้อมในกลุ่มจังหวัดภาคกลางตอนบน 1</p> <p>2. ยกระดับการให้ความรู้ และส่งเสริมการนำขยะและผักตบชวาไปสร้างมูลค่าเพิ่ม</p>	<p>1. โครงการเพิ่มศักยภาพการจัดการ มลภาวะ สิ่งแวดล้อม การฟื้นฟูคุณภาพระบบนิเวศของแม่น้ำเจ้าพระยา/ป่าสัก และลำน้ำสาขา และสร้างมูลค่าเพิ่มจากขยะด้วยเทคโนโลยีนวัตกรรม</p> <p>2. โครงการบริหารจัดการเพื่อรักษา สภาพลำน้ำและระบบนิเวศของ แม่น้ำ เจ้าพระยา/ป่าสัก และลำน้ำสาขา โครงการเพิ่มศักยภาพการจัดการ มลภาวะและการสร้างมูลค่าจากขยะด้วยการใช้ นวัตกรรม</p> <p>3. โครงการเพิ่มศักยภาพการบริหารจัดการขยะชุมชนและของเสียอันตรายในพื้นที่อุตสาหกรรม</p> <p>4. โครงการเพิ่มศักยภาพการใช้ประโยชน์และสร้างมูลค่าเพิ่มจาก ผักตบชวาและวัชพืช</p>

ประเด็นยุทธศาสตร์	เป้าประสงค์เชิงยุทธศาสตร์	ตัวชี้วัด/ค่าเป้าหมาย	กลยุทธ์	Project idea/หน่วยดำเนินการ
<p>4. เสริมสร้างเมืองให้เกิดความเป็นระเบียบเรียบร้อยและน่าอยู่อย่างยั่งยืนโดยการจัดระเบียบการขยายตัวของชุมชนเมืองอย่างมีแบบแผนเหมาะสมสอดคล้องกับการวางระบบโครงสร้างบริการพื้นฐานรองรับขยายตัวของเมือง</p>	<p>1. มีสภาพ “ความเป็นเมือง” ที่น่าอยู่ปลอดภัย มีสภาพแวดล้อมที่ดี และมีความสะดวกในการเดินทาง</p> <p>2. เพิ่มประสิทธิภาพอำนาจความสะดวกรวดเร็ว และการขนส่งผ่านกลุ่มจังหวัด ภาคกลางตอนบน 1 รวมทั้งการเข้าถึงแหล่งอุตสาหกรรมและแหล่งท่องเที่ยวของกลุ่มจังหวัดภาคกลางตอนบน 1</p>	<p>1. ระดับความสำเร็จของการพัฒนาเมืองและระบบคมนาคมขนส่งสินค้าภาคการเกษตร และอุตสาหกรรมในกลุ่มจังหวัด ภาคกลาง ตอนบน 1 (ร้อยละ 80)</p> <p>2. ร้อยละความพึงพอใจของผู้เยี่ยมชมนักท่องเที่ยวของเมืองใน กลุ่มจังหวัด ภาคกลาง ตอนบน 1 (ร้อยละ 80)</p> <p>3. ร้อยละความพึงพอใจของประชาชนในเขตชุมชนเมืองที่ได้รับความสะดวกและปลอดภัย ในชีวิตและทรัพย์สิน (ร้อยละ 80)</p>	<p>1. พัฒนาและปรับปรุงระบบโครงสร้างพื้นฐานเพื่อรองรับการขยายตัวของเมืองโดยเฉพาะการเพิ่มประสิทธิภาพระบบโครงข่ายการคมนาคมขนส่ง และการปรับปรุงระบบป้องกันน้ำท่วมพื้นที่เศรษฐกิจที่มีความพร้อมและเกิดประโยชน์สูงสุด</p> <p>2. พัฒนาระบบ Logistics และระบบขนส่งสาธารณะ สนับสนุนการเป็นศูนย์กลางการขนส่งและกระจายสินค้าเชื่อมโยงกับพื้นที่ชายฝั่งทะเลตะวันออกและกลุ่มจังหวัดใกล้เคียง</p> <p>3. รักษาและสืบสานอัตลักษณ์ของเมืองในกลุ่มจังหวัด ภาคกลางตอนบน 1 เพื่อสร้างความคุณค่าและความโดดเด่นของเมือง สถานที่สำคัญ และชุมชนที่มีทุนทางประวัติศาสตร์และศิลปวัฒนธรรมให้คงอยู่ตลอดไป</p> <p>4. พัฒนาระบบการบริหารจัดการและปรับปรุงภูมิทัศน์เมืองเพื่อเสริมสร้างภาพลักษณ์เขตชุมชนเมืองให้เป็นที่นิยมและสวยงาม</p>	<p>1. โครงการพัฒนาและปรับปรุงโครงสร้างพื้นฐานเพื่อรองรับการขยายตัวของเมืองในกลุ่มจังหวัดภาคกลางตอนบน 1</p> <p>2. โครงการพัฒนาระบบ Logistics และระบบขนส่งสาธารณะในกลุ่มจังหวัดภาคกลางตอนบน 1</p> <p>3. โครงการรักษาและสืบสานอัตลักษณ์เพื่อสร้างความคุณค่าของเมืองในกลุ่มจังหวัดภาคกลางตอนบน 1</p> <p>4. โครงการเพิ่มประสิทธิภาพการบริหารจัดการเมืองในกลุ่มจังหวัดภาคกลางตอนบน 1</p>

### 1.3.3 แผนพัฒนาจังหวัดสระบุรี

ยุทธศาสตร์การพัฒนารัฐบาลจังหวัดสระบุรี (พ.ศ. 2561 - 2564)

ฉบับปรับปรุง 2561-2564

#### วิสัยทัศน์ :

เมืองการค้าการลงทุนในอุตสาหกรรมสีเขียวระดับนานาชาติ สังคมแห่งความสุข

#### พันธกิจ

1. นำภารกิจของรัฐและนโยบายของรัฐบาลไปปฏิบัติให้เกิดผลสัมฤทธิ์
2. ดูแลให้มีการปฏิบัติและบังคับการให้เป็นไปตามกฎหมาย เพื่อให้เกิดความสงบเรียบร้อย และเป็นธรรมในสังคม
3. จัดให้มีการคุ้มครอง ป้องกัน ส่งเสริมและช่วยเหลือประชาชนและชุมชนที่ด้อยโอกาส เพื่อให้ได้รับความเป็นธรรมทั้งด้านเศรษฐกิจและสังคมในการดำรงชีวิตอย่างพอเพียง
4. จัดให้มีการบริการภาครัฐ เพื่อให้ประชาชนสามารถเข้าถึงได้อย่างเสมอภาครวดเร็วและมีคุณภาพ
5. ปฏิบัติหน้าที่อื่นตามที่คณะรัฐมนตรี กระทรวง ทบวง กรมหรือหน่วยงานอื่นของรัฐ มอบหมายหรือที่มีกฎหมายกำหนด

#### เป้าประสงค์ในภาพรวมของจังหวัดสระบุรี :

“มูลค่าการค้าการลงทุนอุตสาหกรรมสะอาดเพิ่มขึ้นเศรษฐกิจขยายตัวอย่างมีเสถียรภาพ และประชาชนมีคุณภาพชีวิตที่ดี” เพื่อให้บรรลุประสิทธิผลตามยุทธศาสตร์การพัฒนารัฐบาลจังหวัดสระบุรี มีเป้าประสงค์ภาพรวม ดังนี้

1. การลงทุนในอุตสาหกรรมสะอาดในจังหวัดเพิ่มขึ้น
2. ต่างประเทศให้ความเชื่อมั่นในสินค้าและบริการของจังหวัด
3. ประชาชนสามารถเข้าถึงการบริการสาธารณะได้อย่างทั่วถึง
4. ประชาชนอยู่ในสังคมปลอดภัยมีคุณภาพชีวิตและมีความสุข

#### ประเด็นยุทธศาสตร์ ประกอบไปด้วย

1. ส่งเสริมการค้าการลงทุนและการท่องเที่ยวในอุตสาหกรรมที่เป็นมิตรกับสิ่งแวดล้อม
2. ส่งเสริมขีดความสามารถในการแข่งขันของกระบวนการผลิตสินค้าและบริการสู่มาตรฐานสากล
3. เสริมสร้างความมั่นคงและสังคมคุณภาพตามวิถีมัชฌิมพัฒนาไทย
4. เสริมสร้างระบบบริการสาธารณะที่มีคุณภาพมาตรฐาน



**ประเด็นยุทธศาสตร์ เป้าประสงค์ กลยุทธ์และตัวชี้วัด มีดังนี้**

**ประเด็นยุทธศาสตร์ที่ 1: ส่งเสริมการค้าการลงทุนและการท่องเที่ยวในอุตสาหกรรมที่เป็นมิตรกับสิ่งแวดล้อม**

**ตัวชี้วัด :** 1. รายได้จากการส่งเสริมอุตสาหกรรมเชิงนิเวศที่เพิ่มขึ้น คิดเป็นร้อยละ 5  
2. รายได้จากการส่งเสริมการค้า การลงทุนและการท่องเที่ยวในอุตสาหกรรมที่เป็นมิตรต่อสิ่งแวดล้อมที่เพิ่มขึ้น คิดเป็นร้อยละ 16

**เป้าประสงค์ :** การลงทุนในอุตสาหกรรมสะอาดในจังหวัดเพิ่มขึ้น

**กลยุทธ์ :** มีจำนวน 4 กลยุทธ์ ดังนี้

1. เพิ่มขีดความสามารถการแข่งขันด้านเศรษฐกิจสู่ความเป็นเมืองอุตสาหกรรมเชิงนิเวศ
2. พัฒนาระดับศักยภาพด้านการท่องเที่ยวแบบทางเลือกสอดคล้องกลุ่มเป้าหมายเฉพาะ
3. พัฒนาโครงสร้างพื้นฐานและระบบโลจิสติกส์ที่เอื้อต่อการลงทุนภาคอุตสาหกรรม การค้าและบริการ
4. พัฒนาสภาพแวดล้อมสู่ความเป็นเมืองน่าอยู่

**ประเด็นยุทธศาสตร์ที่ 2: ส่งเสริมขีดความสามารถในการแข่งขันของกระบวนการผลิตสินค้าและบริการสู่มาตรฐานสากล**

**ตัวชี้วัด :** 1. สินค้าและบริการที่ได้รับรองมาตรฐานสินค้าสากลเพิ่มขึ้น คิดเป็นร้อยละ 85

2. จำนวนผลิตภัณฑ์ชุมชนและท้องถิ่นที่ได้รับมาตรฐานชุมชน 40 ผลิตภัณฑ์

**เป้าประสงค์ :** ต่างประเทศให้ความเชื่อมั่นในสินค้าและบริการของจังหวัด

**กลยุทธ์ :** มีจำนวน 4 กลยุทธ์ ดังนี้

1. เพิ่มประสิทธิภาพผลิตผลเกษตรปลอดภัยอาหารปลอดภัย และผลิตภัณฑ์ชุมชนที่มีมาตรฐาน
2. เพิ่มประสิทธิภาพการบริหารจัดการน้ำ
3. ส่งเสริมการพัฒนาระดับฝีมือแรงงานสอดคล้องกับภาคการผลิตสาขาเป้าหมายเฉพาะ
4. ส่งเสริมการขยายช่องทางการตลาดและการประชาสัมพันธ์สินค้าและบริการที่ทันสมัย

**ประเด็นยุทธศาสตร์ที่ 3: เสริมสร้างความมั่นคงและสังคมคุณภาพตามวิถีภูมิปัญญาไทย**

**ตัวชี้วัด :** 1. คดีอาชญากรรมและคดียาเสพติด ลดลงคิดเป็นร้อยละ 25

2. จำนวนอุบัติเหตุ ช่วงเทศกาลสำคัญ ลดลงคิดเป็นร้อยละ 35

3. ครอบครัวอบอุ่นตามเกณฑ์ที่กระทรวงพัฒนาสังคมและความมั่นคงของมนุษย์กำหนด เพิ่มขึ้นคิดเป็นร้อยละ 85

4. หมู่บ้านที่ผ่านเกณฑ์การจัดระดับหมู่บ้านเศรษฐกิจพอเพียง คิดเป็นร้อยละ 90

**เป้าประสงค์ :** ประชาชนอยู่ในสังคมปลอดภัยมีคุณภาพชีวิตและมีความสุข

**กลยุทธ์ :** มีจำนวน 3 กลยุทธ์ ดังนี้

1. เสริมสร้างความมั่นคงและความปลอดภัยในชีวิตและทรัพย์สิน
2. ส่งเสริมสังคมแห่งคุณภาพสอดคล้องตามวิถีภูมิปัญญาท้องถิ่น
3. เสริมสร้างสังคมแห่งการเรียนรู้ และดำรงชีวิตแบบพอเพียง

**ประเด็นยุทธศาสตร์ที่ 4: เสริมสร้างระบบบริการสาธารณสุขที่มีคุณภาพมาตรฐาน**

**ตัวชี้วัด :** 1. ประชากรที่เข้าถึงบริการด้านสวัสดิการสังคม คิดเป็นร้อยละ 95

2. จำนวนข้อร้องเรียนในการให้บริการที่ลดลง คิดเป็นร้อยละ 90

**เป้าประสงค์ :** ประชาชนสามารถเข้าถึงการบริการสาธารณสุขได้อย่างทั่วถึง

**กลยุทธ์ :** มีจำนวน 3 กลยุทธ์ ดังนี้

1. ส่งเสริมการบริการสวัสดิการสังคมถ้วนหน้า
2. เพิ่มประสิทธิภาพการบริการสาธารณสุขตามหลักธรรมาภิบาล
3. พัฒนาระบบเทคโนโลยีสารสนเทศเชื่อมโยงการบริการสาธารณสุขที่มีประสิทธิภาพ

## 1.4 ยุทธศาสตร์การพัฒนาขององค์กรปกครองส่วนท้องถิ่นในเขตจังหวัดสระบุรี (พ.ศ.2561-2565)

วิสัยทัศน์ “สนับสนุน ตอบสนองนโยบายของรัฐ บนพื้นฐานของความเข้าใจในปัญหา  
และศักยภาพของท้องถิ่น พร้อมบูรณาการจัดการร่วมกัน”

### ยุทธศาสตร์ที่ 1 การพัฒนาคุณภาพชีวิต

กลยุทธ์ที่ 1 ส่งเสริมการพัฒนาเกษตรทฤษฎีใหม่

กลยุทธ์ที่ 2 ส่งเสริมและการจัดสวัสดิการสังคม

กลยุทธ์ที่ 3 ส่งเสริมการบริการด้านสาธารณสุขและการเสริมสร้างสุขภาวะของประชาชน

กลยุทธ์ที่ 4 พัฒนาโครงสร้างพื้นฐานทางเศรษฐกิจ

กลยุทธ์ที่ 5 เสริมสร้างความเข้มแข็งของชุมชน สังคม และเศรษฐกิจ

กลยุทธ์ที่ 6 เพิ่มศักยภาพและพัฒนาอาชีพของประชาชน

กลยุทธ์ที่ 7 ส่งเสริมและพัฒนาการศึกษา

กลยุทธ์ที่ 8 พัฒนาศูนย์บริการและถ่ายทอดเทคโนโลยีด้านการเกษตร

### ยุทธศาสตร์ที่ 2 การพัฒนาการบริหารจัดการทรัพยากรธรรมชาติและสิ่งแวดล้อม

กลยุทธ์ที่ 1 อนุรักษ์และพัฒนาทรัพยากรธรรมชาติและสิ่งแวดล้อมให้ยั่งยืน

กลยุทธ์ที่ 2 สร้างจิตสำนึกและความตระหนักในการรักษาทรัพยากรธรรมชาติและสิ่งแวดล้อม

กลยุทธ์ที่ 3 จัดการขยะมูลฝอยและสิ่งปฏิกูล

กลยุทธ์ที่ 4 ป้องกันและแก้ไขปัญหาสิ่งแวดล้อมที่เสื่อมโทรม

### ยุทธศาสตร์ที่ 3 การส่งเสริมอนุรักษ์และฟื้นฟูขนบธรรมเนียมประเพณีและวัฒนธรรมท้องถิ่น

กลยุทธ์ที่ 1 ส่งเสริมอนุรักษ์ ฟื้นฟูและเผยแพร่ขนบธรรมเนียมประเพณีและวัฒนธรรมท้องถิ่น

กลยุทธ์ที่ 2 สร้างจิตสำนึกและความตระหนักถึงคุณค่าและความสำคัญของศิลปวัฒนธรรม

ประจำถิ่น ขนบธรรมเนียมประเพณีท้องถิ่น

กลยุทธ์ที่ 3 ส่งเสริมศาสนา พัฒนาคุณธรรมและจริยธรรม

### ยุทธศาสตร์ที่ 4 การพัฒนาองค์กรและบุคลากรสู่การบริหารจัดการที่ดี

กลยุทธ์ที่ 1 พัฒนาศักยภาพและประสิทธิภาพบุคลากรของท้องถิ่น

กลยุทธ์ที่ 2 พัฒนาระบบบริหารองค์กร

กลยุทธ์ที่ 3 การส่งเสริมพัฒนาประชาธิปไตยและกระบวนการประชาสังคม

### ยุทธศาสตร์ที่ 5 การส่งเสริมและพัฒนาการท่องเที่ยว

กลยุทธ์ที่ 1 พัฒนาแหล่งท่องเที่ยวอย่างเป็นระบบ โดยบูรณาการทุกภาคส่วน

## 1.5 THAILAND 4.0

### ไทยแลนด์ 4.0 คืออะไร?

“ไทยแลนด์ 4.0” เป็นวิสัยทัศน์เชิงนโยบายการพัฒนาเศรษฐกิจของประเทศไทย หรือ **โมเดลพัฒนาเศรษฐกิจของรัฐบาล** ภายใต้การนำของพลเอกประยุทธ์ จันทร์โอชา นายกรัฐมนตรีและหัวหน้าคณะรักษาความสงบแห่งชาติ (คสช.) ที่เข้ามาบริหารประเทศบนวิสัยทัศน์ที่ว่า “มั่นคง มั่งคั่ง และยั่งยืน” ที่มีภารกิจสำคัญในการขับเคลื่อนปฏิรูปประเทศด้านต่าง ๆ เพื่อปรับแก้ จัดระบบ ปรับทิศทาง และสร้างหนทางพัฒนาประเทศให้เจริญ สามารถรับมือกับโอกาสและภัยคุกคามแบบใหม่ ๆ ที่เปลี่ยนแปลงอย่างรวดเร็วรุนแรงในศตวรรษที่ 21 ได้

เพื่อให้เข้าใจ “ประเทศไทย 4.0” ขอไล่เรียงให้เห็นภาพ คือ ประเทศไทยในอดีตที่ผ่านมามีการพัฒนาด้านเศรษฐกิจเป็นไปอย่างต่อเนื่องตั้งแต่ ยุคแรก ขอเรียกว่า “ประเทศไทย 1.0” เน้นการเกษตรเป็นหลัก เช่น ผลิตและขาย พืชไร่ พืชสวน หมู หมา กา ไข่ เป็นต้น ยุคสอง ขอเรียกว่า “ประเทศไทย 2.0” เน้นอุตสาหกรรมแต่เป็นอุตสาหกรรมเบา เช่น การผลิตและขายรองเท้า เครื่องหนัง เครื่องดื่ม เครื่องประดับ เครื่องเขียน กระเป๋า เครื่องนุ่งห่ม เป็นต้น และปัจจุบัน (2559) จัดอยู่ในยุคที่สาม ขอเรียกว่า “ประเทศไทย 3.0” เป็นอุตสาหกรรมหนักและการส่งออก เช่น การผลิตและขาย ส่งออกเหล็กกล้า รถยนต์ กลั่นน้ำมัน แยกก๊าซธรรมชาติ ปูนซีเมนต์ เป็นต้น แต่ไทยในยุค 1.0 2.0 และ 3.0 รายได้ประเทศยังอยู่ในระดับปานกลาง อยู่อย่างนี้ไม่ได้ ต้องรีบพัฒนาเศรษฐกิจสร้างประเทศ จึงเป็นเหตุให้หันไปสู่วุฒิสู่ให้รหัสใหม่ที่ว่า “ประเทศไทย 4.0” ให้เป็นเศรษฐกิจใหม่ (New Engines of Growth) มีรายได้สูง โดยวางเป้าหมายให้เกิดภายใน 5-6 ปีนี้ คล้าย ๆ กับการวางภาพอนาคตทางเศรษฐกิจที่ชัดเจนของประเทศที่พัฒนา เช่น สหรัฐอเมริกา “A Nation of Makers” อังกฤษ “Design of Innovation” อินเดีย “Made in India” หรือ ประเทศเกาหลีใต้ที่วางโมเดลเศรษฐกิจในชื่อ “Creative Economy”

### ไทยแลนด์ 4.0 มีลักษณะอย่างไร?

“ประเทศไทย 4.0” เป็นความมุ่งมั่นของนายกรัฐมนตรี ที่ต้องการปรับเปลี่ยนโครงสร้างเศรษฐกิจ ไปสู่ “Value-Based Economy” หรือ “เศรษฐกิจที่ขับเคลื่อนด้วยนวัตกรรม” โดยมีฐานคิดหลัก คือ เปลี่ยนจากการผลิตสินค้า “โภคภัณฑ์” ไปสู่สินค้าเชิง “นวัตกรรม” .เปลี่ยนจากการขับเคลื่อนประเทศด้วยภาคอุตสาหกรรม ไปสู่การขับเคลื่อนด้วยเทคโนโลยี ความคิดสร้างสรรค์ และนวัตกรรม และเปลี่ยนจากการเน้นภาคการผลิตสินค้า ไปสู่การเน้นภาคบริการมากขึ้น

ดังนั้น “ประเทศไทย 4.0” จึงควรมีการเปลี่ยนวิธีการทำที่มีลักษณะสำคัญ คือ เปลี่ยนจากการเกษตรแบบดั้งเดิมในปัจจุบัน ไปสู่การเกษตรสมัยใหม่ ที่เน้นการบริหารจัดการและเทคโนโลยี (Smart Farming) โดยเกษตรกรต้องร่ำรวยขึ้น และเป็นเกษตรกรแบบเป็นผู้ประกอบการ (Entrepreneur) เปลี่ยนจาก Traditional SMEs หรือ SMEs ที่มีอยู่และรัฐต้องให้ความช่วยเหลืออยู่ตลอดเวลา ไปสู่การเป็น Smart Enterprises และ Startups บริษัทเกิดใหม่ที่มีศักยภาพสูง เปลี่ยนจาก Traditional Services ซึ่งมีการสร้างมูลค่าค่อนข้างต่ำ ไปสู่ High Value Services และเปลี่ยนจากแรงงานทักษะต่ำไปสู่แรงงานที่มีความรู้ ความเชี่ยวชาญ และทักษะสูง

## ไทยแลนด์ 4.0 จะพัฒนาเรื่องใดบ้าง?

เพื่อให้เกิดผลจริงต้องมีการพัฒนาวิทยาการ ความคิดสร้างสรรค์ นวัตกรรม วิทยาศาสตร์ เทคโนโลยี และการวิจัยและพัฒนา แล้วต่อยอดในกลุ่มเทคโนโลยีและอุตสาหกรรมเป้าหมาย ดังนี้

1. **กลุ่มอาหาร เกษตร และเทคโนโลยีชีวภาพ** เช่น สร้างเส้นทางธุรกิจใหม่ (New Startups) ด้านเทคโนโลยีการเกษตร เทคโนโลยีอาหาร เป็นต้น
2. **กลุ่มสาธารณสุข สุขภาพ และเทคโนโลยีทางการแพทย์** เช่น พัฒนาเทคโนโลยีสุขภาพ เทคโนโลยีการแพทย์ สปา เป็นต้น
3. **กลุ่มเครื่องมือ อุปกรณ์อัจฉริยะ หุ่นยนต์ และระบบเครื่องกลที่ใช้ระบบอิเล็กทรอนิกส์ควบคุม** เช่น เทคโนโลยีหุ่นยนต์ เป็นต้น
4. **กลุ่มดิจิทัล เทคโนโลยีอินเทอร์เน็ตที่เชื่อมต่อและบังคับอุปกรณ์ต่างๆ ปัญญาประดิษฐ์และเทคโนโลยีสมองกลฝังตัว** เช่น เทคโนโลยีด้านการเงิน อุปกรณ์เชื่อมต่อออนไลน์โดยไม่ต้องใช้คน เทคโนโลยีการศึกษา อี-มาร์เก็ตเพลส อี-คอมเมิร์ซ เป็นต้น
5. **กลุ่มอุตสาหกรรมสร้างสรรค์ วัฒนธรรม และบริการที่มีมูลค่าสูง** เช่น เทคโนโลยีการออกแบบ ธุรกิจไลฟ์สไตล์ เทคโนโลยีการท่องเที่ยว การเพิ่มประสิทธิภาพการบริการ เป็นต้น

## ไทยแลนด์ 4.0 จะพัฒนาอย่างไร?

การพัฒนาประเทศไทยได้โมเดล “ประเทศไทย 4.0” จะสำเร็จ ใช้แนวทาง “สานพลังประชารัฐ” เป็นตัวการขับเคลื่อน โดยมุ่งเน้นการมีส่วนร่วมของภาคเอกชน ภาคการเงินการธนาคาร ภาคประชาชน ภาคสถาบันการศึกษา มหาวิทยาลัยและสถาบันวิจัยต่างๆ ร่วมกันระดมความคิด ผนึกกำลังกันขับเคลื่อน ผ่าน **โครงการ บันทึกความร่วมมือ กิจกรรม หรือ งานวิจัยต่าง ๆ** โดยการดำเนินงานของ “**ประชารัฐ**” กลุ่มต่างๆ อันได้แก่ กลุ่มที่ 1 การยกระดับนวัตกรรมและผลิตภัณฑการปรับแก้กฎหมายและกลไกภาครัฐ พัฒนาคลัสเตอร์ภาคอุตสาหกรรมแห่งอนาคต และการดึงดูดการลงทุน และการพัฒนาโครงสร้างพื้นฐาน กลุ่มที่ 2 การพัฒนาการเกษตรสมัยใหม่และการพัฒนาเศรษฐกิจฐานรากและประชารัฐ กลุ่มที่ 3 การส่งเสริมการท่องเที่ยวและไมล์ การสร้างรายได้ และการกระตุ้นการใช้จ่ายภาครัฐ กลุ่มที่ 4 การศึกษาพื้นฐานและพัฒนาผู้นำ (**โรงเรียนประชารัฐ**) รวมทั้งการยกระดับคุณภาพวิชาชีพ และกลุ่มที่ 5 การส่งเสริมการส่งออกและการลงทุนในต่างประเทศ รวมทั้งการส่งเสริมกลุ่ม SMEs และผู้ประกอบการใหม่ (Start Up) **ซึ่งแต่ละกลุ่มกำลังวางระบบและกำหนดแนวทางในการขับเคลื่อนนโยบายอย่างเข้มข้น**



โดยสรุป กระบวนทัศน์ในการพัฒนาประเทศไทยได้ “ประเทศไทย 4.0” เป็นอีกนโยบายหนึ่งที่เป็นการวางรากฐานการพัฒนาประเทศในระยะยาว เป็นจุดเริ่มต้นในการขับเคลื่อนไปสู่การเป็นประเทศที่มั่งคั่ง มั่นคง และยั่งยืน ตามวิสัยทัศน์รัฐบาล เป็นรูปแบบที่มีการผลักดันการปฏิรูปโครงสร้างเศรษฐกิจ การปฏิรูปการวิจัยและการพัฒนา และการปฏิรูปการศึกษาไปพร้อมๆ กัน เป็นการผนึกกำลังของทุกภาคส่วนภายใต้แนวคิด “ประชารัฐ” ที่ผนึกกำลังกับเครือข่ายพันธมิตรทางธุรกิจ การวิจัยพัฒนา และบุคลากรทั้งในและระดับโลก

นี่เป็นแนวคิดทิศทางการพัฒนาประเทศเพื่อก้าวเข้าสู่โมเดล “ประเทศไทย 4.0” ของรัฐบาลในปัจจุบัน จะเป็นได้จริงแค่ไหนไม่ใช่คอยติดตามอย่างเดียว แต่ต้องช่วยกันทุกฝ่าย คนละไม้คนละมือตามภารกิจโดยเฉพาะคนในวงการศึกษานะ

คิดว่าเป็นแสงสว่างจ้าทีเดียวที่จะทำให้ไทย หลุดพ้นจาก “ประเทศกำลังพัฒนา” กลายเป็น “ประเทศพัฒนาแล้ว” อย่างแท้จริงซักที

## 2. ยุทธศาสตร์การพัฒนาท้องถิ่นขององค์การบริหารส่วนจังหวัดสระบุรี (พ.ศ.2561-2565)

### 2.1 วิสัยทัศน์

**“ สาธารณูปโภคมาตรฐาน ชุมชนมีคุณภาพชีวิตที่ดี ”**

#### 2.2 ยุทธศาสตร์การพัฒนา 4 ด้าน ดังนี้

ยุทธศาสตร์ที่ 1 ด้านโครงสร้างพื้นฐาน

ยุทธศาสตร์ที่ 2 ด้านการส่งเสริมคุณภาพชีวิต

ยุทธศาสตร์ที่ 3 ด้านการศึกษา ศาสนา วัฒนธรรม

ยุทธศาสตร์ที่ 4 ด้านการพัฒนาองค์กรและบุคลากรสู่การบริหารจัดการที่ดี

#### **พันธกิจ**

1. เสริมสร้างความน่าอยู่ของจังหวัดสระบุรี
2. เสริมสร้างคุณภาพชีวิตของประชาชนให้มีความเป็นอยู่ที่ดี สู่การเป็นชุมชนเข้มแข็ง
3. ส่งเสริมการศึกษา สืบสานวัฒนธรรมประเพณี ภูมิปัญญาท้องถิ่น
4. ส่งเสริม สนับสนุนให้ประชาชนดำรงชีวิตตามแนวคิดเศรษฐกิจพอเพียง

#### **จุดมุ่งหมายเพื่อการพัฒนาที่ยั่งยืน**

การพัฒนาที่ยั่งยืนเป็นแนวคิดที่มีความสำคัญ เนื่องจากเป็นการพัฒนาที่สามารถตอบสนองความต้องการของประชากรในรุ่นปัจจุบัน โดยไม่ก่อให้เกิดผลกระทบต่อประชากรในรุ่นต่อ ๆ ไปในอนาคต ซึ่งเป้าหมายของการพัฒนาอย่างยั่งยืน คือ การพัฒนาที่ทำให้เกิดดุลยภาพของมิติต่าง ๆ ทั้งด้านเศรษฐกิจ สังคม ทรัพยากรธรรมชาติและสิ่งแวดล้อม เพื่อสร้างเสริมความอยู่ดีมีสุขของประชาชนตลอดไป ดังนั้น จุดมุ่งหมายของการทำแผนพัฒนาท้องถิ่นขององค์การบริหารส่วนจังหวัดสระบุรี จึงเน้นให้เกิดกระบวนการมีส่วนร่วมของภาคส่วนต่างๆ โดยยึดหลักปฏิบัติ ดังนี้

1. สนับสนุนให้มีการรับฟังความคิดเห็นของประชาชนเพื่อการพัฒนาในทุกมิติที่เกี่ยวข้องกับการพัฒนาในระดับท้องถิ่น
2. สนับสนุนการทำงานร่วมกันระหว่างภาคส่วนต่าง ๆ ในการพิจารณายุทธศาสตร์ กลยุทธ์ และการดำเนินการเพื่อไปสู่เป้าหมายของการพัฒนาที่ยั่งยืน

เพื่อให้การดำเนินการพัฒนาไปสู่เป้าหมายได้อย่างมีประสิทธิภาพ ผู้มีส่วนเกี่ยวข้อง ควรมีบทบาท ดังนี้

1. องค์การบริหารส่วนจังหวัดสระบุรี
  - กำหนดทิศทางของการพัฒนา
  - จัดสรรทรัพยากร
  - วางกลไก ปรับปรุง แก้ไขกฎหมาย กฎเกณฑ์ ระเบียบ ที่อยู่ในอำนาจหน้าที่
  - สร้างโอกาสให้ภาคส่วนต่างๆ เข้ามามีส่วนร่วมอย่างกว้างขวาง
2. ประชาสังคม/ประชาคม
  - สร้างความตระหนักรู้ ยึดถือคุณค่าและมีเป้าหมายร่วมกัน
  - สร้างกระบวนการเรียนรู้ การทำงานร่วมกัน
  - สร้างภาคี เครือข่าย
3. องค์กรวิชาการ
  - สร้างองค์ความรู้ พัฒนากระบวนการเรียนรู้
  - ถ่ายทอด แลกเปลี่ยน พัฒนางค์ความรู้แก่สาธารณะ

### 2.3 เป้าประสงค์

#### ยุทธศาสตร์การพัฒนาขององค์การบริหารส่วนจังหวัดสระบุรี

เพื่อนำไปสู่การบรรลุวิสัยทัศน์ขององค์การบริหารส่วนจังหวัดสระบุรี จึงกำหนดประเด็นยุทธศาสตร์หลักในการดำเนินงาน 4 ด้าน พร้อมเป้าประสงค์ในแต่ละยุทธศาสตร์ ดังนี้

##### 1. ยุทธศาสตร์ด้านโครงสร้างพื้นฐาน

###### เป้าประสงค์

เพื่อสร้างและซ่อมบำรุงโครงสร้างพื้นฐานในเขตจังหวัดสระบุรีให้มีความพร้อมเพื่อสนับสนุนการดำเนินงานตามยุทธศาสตร์ด้านอื่นๆ โดยเฉพาะอย่างยิ่งด้านการคมนาคมขนส่งและสาธารณูปโภคต่างๆ

##### 2. ยุทธศาสตร์ด้านการส่งเสริมคุณภาพชีวิต

###### เป้าประสงค์

เพื่อเสริมสร้างให้ประชาชนในจังหวัดสระบุรีมีคุณภาพชีวิตที่ดี โดยการพัฒนากระบวนการศึกษาระบบการสาธารณสุข การดูแลเด็ก ผู้สูงอายุ ผู้พิการ ผู้ใช้แรงงาน ตลอดจนการพัฒนาอาชีพ โดยการน้อมนำแนวพระราชดำริเกี่ยวกับปรัชญาเศรษฐกิจพอเพียงอันสามารถนำรายได้มาสู่ชาวสระบุรีอย่างต่อเนื่องและยั่งยืน

เพื่อให้ประชาชนในพื้นที่จังหวัดสระบุรีมีความรู้สึกมั่นคงปลอดภัยในการดำรงชีวิต และทรัพย์สิน อาชญากรรมในพื้นที่ลดลง ปัญหายาเสพติด อบายมุขได้รับการกำจัดอย่างจริงจัง

เพื่อรักษาควบคุมคุณภาพสิ่งแวดล้อมให้อยู่ในเกณฑ์มาตรฐาน ประชาชนอยู่ในสิ่งแวดล้อมที่ปราศจากมลภาวะ คุณภาพน้ำ อากาศ เสียงได้รับการจัดการอย่างเป็นระบบและจริงจัง และมีการบริหารจัดการขยะอย่างมีประสิทธิภาพ

##### 3. ยุทธศาสตร์ด้านการส่งเสริมการศึกษา ศาสนา วัฒนธรรม

###### เป้าประสงค์

เพื่อส่งเสริมการศึกษาทุกระดับของจังหวัดสระบุรี สามารถเอื้อประโยชน์ต่อการพัฒนาคุณภาพบุคลากรในพื้นที่อย่างทั่วถึง มีการเสริมสร้างจิตสำนึกในด้านศาสนา ประเพณี วัฒนธรรมให้ซึมซับเข้าสู่จิตใจของประชาชน

เพื่อส่งเสริมการลงทุน พาณิชยกรรม และการท่องเที่ยวของจังหวัดสระบุรี โดยการประชาสัมพันธ์และการนำเสนอข้อมูลในรูปแบบต่างๆ เพื่อเป็นการกระตุ้นเศรษฐกิจและสร้างรายได้ให้กับประชาชน เพื่อการดำรงชีวิตที่มีคุณภาพ

เพื่อส่งเสริม และอนุรักษ์วัฒนธรรมประเพณี ภูมิปัญญาของจังหวัดสระบุรีให้ดำรงอยู่ ตลอดจนสร้างจิตสำนึกและความตระหนักถึงคุณค่าให้เกิดขึ้นในหมู่ประชาชนจังหวัดสระบุรี

##### 4. ยุทธศาสตร์ด้านการพัฒนาองค์กรและบุคลากรสู่การบริหารจัดการที่ดี

###### เป้าประสงค์

เพื่อเสริมสร้างระบบบริหารจัดการองค์กรที่มีประสิทธิภาพ สามารถให้บริการแก่ประชาชนได้อย่างทั่วถึงและมีคุณภาพ ตลอดจนเปิดโอกาสให้ประชาชนได้เข้ามามีส่วนร่วมในการบริหารจัดการท้องถิ่นของตนเอง



## 2.4 ตัวชี้วัด

### ยุทธศาสตร์ที่ 1 ด้านโครงสร้างพื้นฐาน

- ร้อยละของถนนลาดยางเชื่อมต่อระหว่างตำบลเพิ่มขึ้น
- ร้อยละของถนนคอนกรีตเสริมเหล็กเชื่อมต่อระหว่างตำบลเพิ่มขึ้น
- ร้อยละของถนนลูกรังเชื่อมต่อระหว่างตำบลเพิ่มขึ้น
- ร้อยละของถนนที่ได้รับการปรับปรุง/ซ่อมแซม
- ร้อยละของรางระบายน้ำและทางเท้าที่มีการปรับปรุง
- ร้อยละของประชาชนที่พึงพอใจ
- ร้อยละของพื้นที่ในจังหวัดสระบุรีมีไฟฟ้าเพิ่มขึ้น

### ยุทธศาสตร์ที่ 2 ด้านการส่งเสริมคุณภาพชีวิต

- ร้อยละของประชาชนได้รับความรู้เกี่ยวกับเศรษฐกิจพอเพียง
- ร้อยละของประชาชนที่พึงพอใจ
- ร้อยละของประชาชนที่ได้รับการอบรมด้านอาชีพ
- ร้อยละของจำนวนผู้เข้าร่วมโครงการอบรม
- ร้อยละของงบประมาณที่ได้รับการสนับสนุนเพิ่มขึ้น
- ร้อยละของอาสาสมัครที่ได้รับการสนับสนุน
- ร้อยละของชุมชนที่ได้รับความปลอดภัยเพิ่มขึ้น
- จำนวนสนามกีฬาระดับอำเภอที่สร้าง/ปรับปรุง
- ร้อยละของเยาวชนในจังหวัดสระบุรีได้รับความรู้ด้านยาเสพติดและปัญหาอาชญากรรม
- ร้อยละของเยาวชนที่เข้ามามีกิจกรรม/โครงการ
- ร้อยละของพื้นที่ที่มีกล้องวงจรปิด
- ร้อยละการขุดลอกคลองที่เชื่อมต่อระหว่างตำบล
- ร้อยละของประชาชนตระหนักถึงอันตรายของสารเคมี
- ร้อยละของประชาชนที่ตระหนักถึงคุณค่าของป่าไม้
- ร้อยละของคูคลองที่เชื่อมต่อระหว่างตำบลสะอาดมากขึ้นและวัชพืชน้อยลง
- จำนวนชุมชนที่มีการจัดระบบการจัดการขยะ
- ร้อยละของผู้เข้าร่วมโครงการ/กิจกรรมตระหนักถึงความสำคัญของระบบการจัดการขยะ
- ร้อยละของจำนวนขยะที่นำไปต่อชายเพิ่มขึ้น
- ร้อยละของปริมาณขยะลดลง
- จำนวนสถานพยาบาลได้รับการสนับสนุนอุปกรณ์/เครื่องมือแพทย์/ครุภัณฑ์

**ยุทธศาสตร์ที่ 3 ด้านการส่งเสริมการศึกษา ศาสนา วัฒนธรรม**

- ร้อยละของการจัดหาสื่อวัสดุอุปกรณ์เพื่อการจัดการศึกษา
- ร้อยละของการพัฒนาศักยภาพของนักเรียน นักศึกษา
- ร้อยละของการพัฒนาศักยภาพของบุคลากรทางการศึกษา
- ร้อยละของสถานที่ท่องเที่ยวที่ได้รับส่งเสริม
- ร้อยละของประชาชนที่เข้ามาท่องเที่ยวเพิ่มขึ้น
- ร้อยละของประชาชนที่เข้ามามีส่วนร่วมเพิ่มขึ้น
- ร้อยละของประชาชนตระหนักถึงความสำคัญของศิลปวัฒนธรรม จารีตประเพณีและภูมิปัญญาท้องถิ่น
- ร้อยละของประชาชนที่พึงพอใจ
- ร้อยละของประชาชนได้รับความรู้เกี่ยวกับศิลปวัฒนธรรม จารีตประเพณีและภูมิปัญญาท้องถิ่น
- ร้อยละของประชาชนที่เข้าร่วมกิจกรรม/โครงการ

**ยุทธศาสตร์ที่ 4 ด้านการพัฒนาองค์กรและบุคลากรสู่การบริหารจัดการที่ดี**

- ร้อยละของบุคลากรที่ได้รับการอบรม
- ร้อยละของบุคลากรที่พึงพอใจ
- ร้อยละของบุคลากรได้รับโอกาสในการศึกษาดูงาน
- ร้อยละของประชาชนที่ใช้บริการมีความพึงพอใจ
- ร้อยละของงบประมาณในการปรับปรุงสำนักงาน
- ร้อยละของวัสดุ อุปกรณ์ ครุภัณฑ์ มีความทันสมัย และมีคุณภาพ
- ร้อยละของบุคลากรที่พึงพอใจต่อระบบ
- จำนวนเครือข่ายภาคประชาชนที่เข้ามามีส่วนร่วม
- ร้อยละของประชาชนเข้าร่วมกิจกรรมเสริมสร้างความเข้าใจถึงความสำคัญของสถาบันหลักชาติ ศาสนา พระมหากษัตริย์

## 2.5 ค่าเป้าหมาย

### ยุทธศาสตร์ที่ 1 ด้านโครงสร้างพื้นฐาน

- ร้อยละของถนนลาดยางเชื่อมต่อระหว่างตำบลเพิ่มขึ้น จำนวนปีละ 30 สาย
- ร้อยละของถนนคอนกรีตเสริมเหล็กเชื่อมต่อระหว่างตำบลเพิ่มขึ้น จำนวนปีละ 20 สาย
- ร้อยละของถนนลูกรังเชื่อมต่อระหว่างตำบลเพิ่มขึ้น จำนวนปีละ 10 สาย
- ร้อยละของถนนที่ได้รับการปรับปรุง/ซ่อมแซม จำนวนปีละ 10 สาย
- ร้อยละของรางระบายน้ำและทางเท้าที่มีการปรับปรุง จำนวนปีละ 5 สาย
- ร้อยละของประชาชนที่พึงพอใจ มากกว่า ร้อยละ 80
- ร้อยละของพื้นที่ในจังหวัดสระบุรีมีไฟฟ้าใช้เพิ่มขึ้น จำนวนปีละ 1 โครงการ

### ยุทธศาสตร์ที่ 2 ด้านการส่งเสริมคุณภาพชีวิต

- ร้อยละของประชาชนได้รับความรู้เกี่ยวกับเศรษฐกิจพอเพียง
- ร้อยละของประชาชนที่พึงพอใจ มากกว่า ร้อยละ 80
- ร้อยละของประชาชนที่ได้รับการอบรมด้านอาชีพ มีความเข้าใจมากกว่าร้อยละ 80
- ร้อยละของจำนวนผู้เข้าร่วมโครงการอบรม อยู่ตลอดการอบรมมากกว่าร้อยละ 70
- ร้อยละของงบประมาณที่ได้รับการสนับสนุนเพิ่มขึ้น มากขึ้นจากเดิม ร้อยละ 20
- ร้อยละของอาสาสมัครที่ได้รับการสนับสนุน จำนวนปีละ 1 โครงการ
- ร้อยละของชุมชนที่ได้รับความปลอดภัยเพิ่มขึ้น จำนวนปีละ 1 โครงการ
- จำนวนสนามกีฬาในระดับอำเภอที่สร้าง/ปรับปรุง จำนวนปีละ 1 โครงการ
- ร้อยละของเยาวชนในจังหวัดสระบุรีได้รับความรู้ด้านยาเสพติดและปัญหาอาชญากรรม จำนวนปีละ 1 โครงการ
- ร้อยละของเยาวชนที่เข้าร่วมกิจกรรม/โครงการ จำนวนปีละ 1 โครงการ
- ร้อยละของพื้นที่ที่มีกล้องวงจรปิด จำนวนปีละ 1 โครงการ
- ร้อยละการขุดลอกคลองที่เชื่อมต่อระหว่างตำบล จำนวนปีละ 20 โครงการ
- ร้อยละของประชาชนตระหนักถึงอันตรายของสารเคมี จำนวนปีละ 1 โครงการ
- ร้อยละของประชาชนที่ตระหนักถึงคุณค่าของป่าไม้ จำนวนปีละ 1 โครงการ
- ร้อยละของคูคลองที่เชื่อมต่อระหว่างตำบลสะอาดมากขึ้นและวัชพืชน้อยลง ร้อยละ 80 ของทุกโครงการที่ดำเนินการ
- ร้อยละของผู้เข้าร่วมโครงการ/กิจกรรมตระหนักถึงความสำคัญของระบบการจัดการขยะ จำนวนปีละ 1 โครงการ
- ร้อยละของจำนวนขยะที่นำไปต่อขายเพิ่มขึ้น มากกว่าเดิมร้อยละ 10
- ร้อยละของปริมาณขยะลดลง น้อยกว่าเดิม ร้อยละ 10
- จำนวนสถานพยาบาลได้รับการสนับสนุนอุปกรณ์/เครื่องมือแพทย์/ครุภัณฑ์ จำนวนปีละ 1 โครงการ

### ยุทธศาสตร์ที่ 3 ด้านการส่งเสริมการศึกษา ศาสนา วัฒนธรรม

- ร้อยละของการจัดหาสื่อวัสดุอุปกรณ์เพื่อการจัดการศึกษา จำนวนปีละ 3 โครงการ
- ร้อยละของการพัฒนาศักยภาพของนักเรียน นักศึกษา จำนวนปีละ 3 โครงการ
- ร้อยละของการพัฒนาศักยภาพของบุคลากรทางการศึกษา จำนวนปีละ 3 โครงการ
- ร้อยละของสถานที่ท่องเที่ยวที่ได้รับส่งเสริม จำนวนปีละ 5 โครงการ
- ร้อยละของประชาชนที่เข้ามาท่องเที่ยวเพิ่มขึ้น มากขึ้นจากเดิมร้อยละ 10
- ร้อยละของประชาชนที่เข้ามีส่วนร่วมเพิ่มขึ้น มากขึ้นจากเดิมร้อยละ 10
- ร้อยละของประชาชนตระหนักถึงความสำคัญของศิลปวัฒนธรรม จารีตประเพณีและภูมิปัญญาท้องถิ่น มากขึ้นจากเดิมร้อยละ 10
- ร้อยละของประชาชนที่พึงพอใจ มากกว่า ร้อยละ 80
- ร้อยละของประชาชนได้รับความรู้เกี่ยวกับศิลปวัฒนธรรม จารีตประเพณีและภูมิปัญญาท้องถิ่น มากกว่า ร้อยละ 80
- ร้อยละของประชาชนที่เข้าร่วมกิจกรรม/โครงการ ผ่านเกณฑ์หลังอบรมมากกว่า ร้อยละ 80

### ยุทธศาสตร์ที่ 4 ด้านการพัฒนาองค์กรและบุคลากรสู่การบริหารจัดการที่ดี

- ร้อยละของบุคลากรที่ได้รับการอบรม มากกว่า ร้อยละ 80
- ร้อยละของบุคลากรที่พึงพอใจ มากกว่า ร้อยละ 80
- ร้อยละของบุคลากรได้รับโอกาสในการศึกษาดูงาน มากกว่า ร้อยละ 80
- ร้อยละของประชาชนที่ใช้บริการมีความพึงพอใจ มากกว่า ร้อยละ 80
- ร้อยละของงบประมาณในการปรับปรุงสำนักงาน เพิ่มขึ้นจากเดิม ร้อยละ 20
- ร้อยละของวัสดุ อุปกรณ์ ครุภัณฑ์ มีความทันสมัย และมีคุณภาพ เพิ่มขึ้นจากเดิม ร้อยละ 20
- ร้อยละของบุคลากรที่พึงพอใจต่อระบบเทคโนโลยี มากกว่า ร้อยละ 80
- ร้อยละของประชาชนเข้าร่วมกิจกรรมเสริมสร้างความเข้าใจถึงความสำคัญของสถาบันหลักชาติ ศาสนา พระมหากษัตริย์ ผ่านเกณฑ์การประเมิน มากกว่า ร้อยละ 80

## 2.6 กลยุทธ์

### ยุทธศาสตร์ที่ 1 ด้านโครงสร้างพื้นฐาน

กลยุทธ์ที่ 1.1 พัฒนาระบบสาธารณูปโภค

### ยุทธศาสตร์ที่ 2 ด้านการส่งเสริมคุณภาพชีวิต

กลยุทธ์ที่ 2.1 ส่งเสริมพัฒนาอาชีพสู่ความเป็นอยู่อย่างยั่งยืน

กลยุทธ์ที่ 2.2 พัฒนาชุมชนน่าอยู่

กลยุทธ์ที่ 2.3 เสริมสร้างความมั่นคงและความปลอดภัยในชีวิตและทรัพย์สิน

กลยุทธ์ที่ 2.4 เสริมสร้างบริหารจัดการและอนุรักษ์ ทรัพยากรธรรมชาติและสิ่งแวดล้อม

กลยุทธ์ที่ 2.5 ส่งเสริมปรับปรุงพัฒนาแหล่งท่องเที่ยว

### ยุทธศาสตร์ที่ 3 ด้านการส่งเสริมการศึกษา ศาสนา วัฒนธรรม

กลยุทธ์ที่ 3.1 ส่งเสริมสนับสนุนด้านการศึกษา

กลยุทธ์ที่ 3.2 ส่งเสริมศิลปวัฒนธรรม จารีตประเพณี และภูมิปัญญาท้องถิ่น

### ยุทธศาสตร์ที่ 4 ด้านการพัฒนาองค์กรและบุคลากรสู่การบริหารจัดการที่ดี

กลยุทธ์ที่ 4.1 ส่งเสริมพัฒนาศักยภาพและประสิทธิภาพบุคลากร

กลยุทธ์ที่ 4.2 ส่งเสริมบริหารงานองค์กร

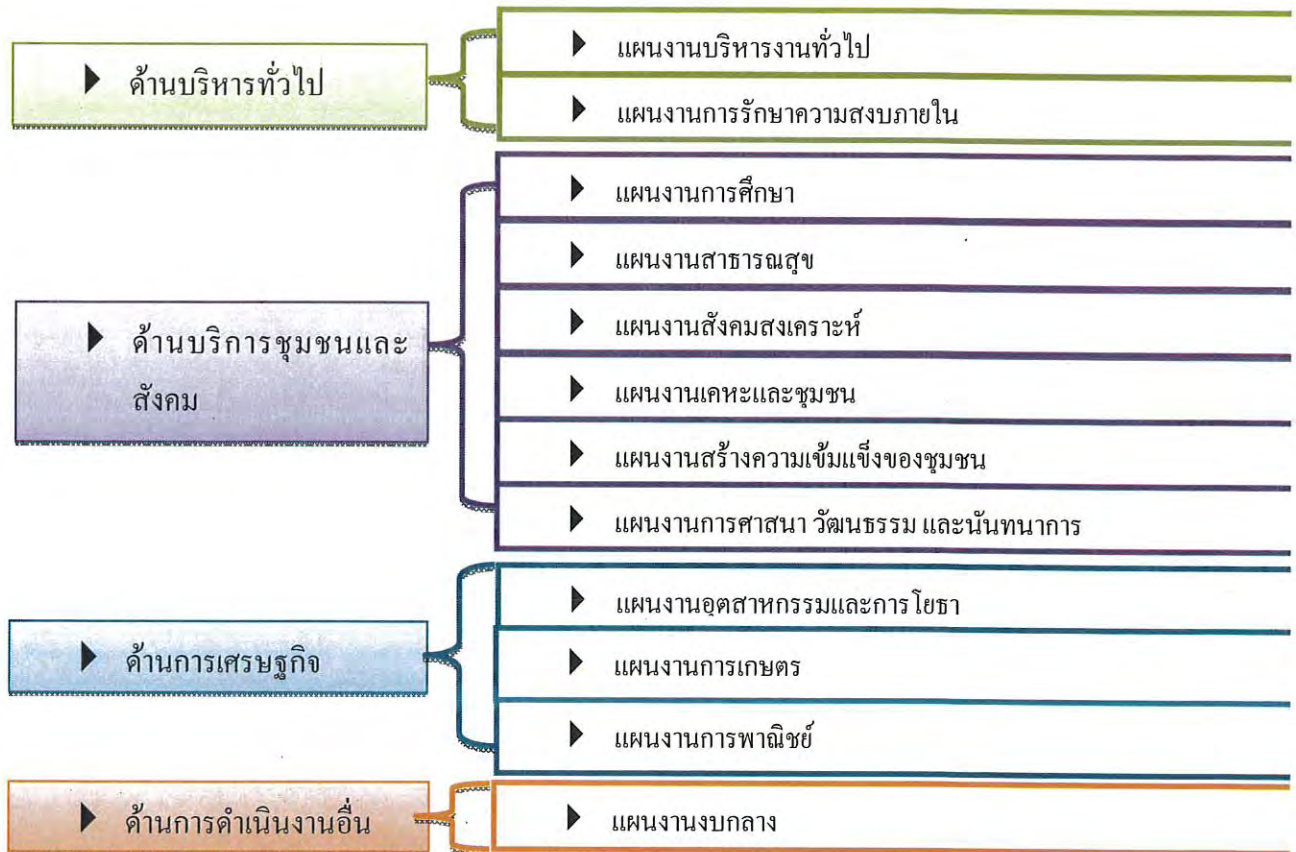
กลยุทธ์ที่ 4.3 ส่งเสริมมีส่วนร่วมในการบริหารจัดการ

## 2.7 จุดยืนทางยุทธศาสตร์

### จุดยืนทางยุทธศาสตร์ขององค์การบริหารส่วนจังหวัดสระบุรี

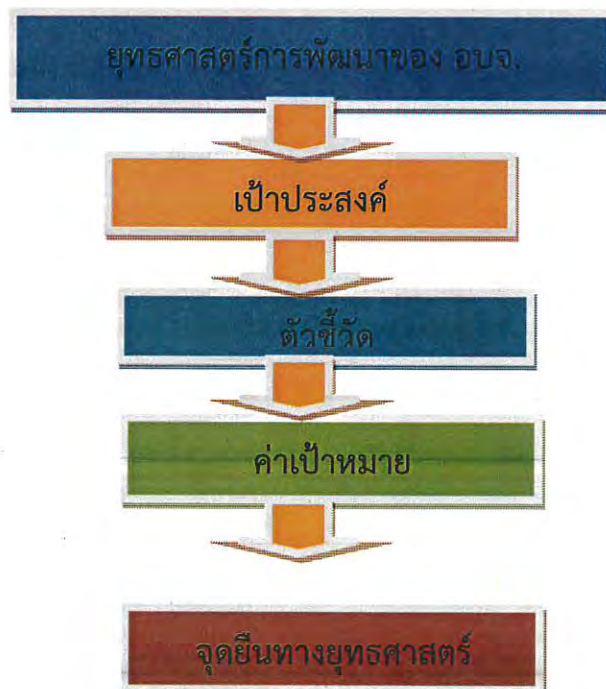
การบริหารงานยุทธศาสตร์ขององค์การบริหารส่วนจังหวัดสระบุรี สอดคล้องกับแผนพัฒนาเศรษฐกิจและสังคมแห่งชาติ ฉบับที่ 12 (พ.ศ.2560-2565) ยุทธศาสตร์พัฒนากลุ่มจังหวัด ยุทธศาสตร์การพัฒนาจังหวัดสระบุรี กรอบยุทธศาสตร์การพัฒนาขององค์กรปกครองส่วนท้องถิ่นภายในจังหวัดสระบุรี ยุทธศาสตร์การพัฒนาองค์การบริหารส่วนจังหวัดสระบุรี นโยบายผู้บริหารท้องถิ่น โดยองค์การบริหารส่วนจังหวัดสระบุรี ได้กำหนดจุดยืนทางยุทธศาสตร์ขององค์การบริหารส่วนจังหวัดสระบุรี คือ สระบุรีเมืองน่าอยู่ และคมนาคมปลอดภัย โดยจุดยืนทางยุทธศาสตร์ขององค์การบริหารส่วนจังหวัดสระบุรี ได้กำหนดขึ้น โดยมีความมุ่งมั่นอันแน่วแน่ในการวางแผนพัฒนาท้องถิ่น เพื่อให้บรรลุวิสัยทัศน์ขององค์การบริหารส่วนจังหวัดสระบุรี โดยมีพันธกิจเป็นขอบเขตหรือหน้าที่ที่ต้องทำให้บรรลุวิสัยทัศน์ โดยมีวัตถุประสงค์อันคือผลสำเร็จหรือผลลัพธ์ที่ต้องการในอนาคต มีแผนงานหรือทิศทางดำเนินงานที่ชัดเจน ขั้นตอนการปฏิบัติ ตลอดจนจนถึงผลผลิต และผลลัพธ์อันท้ายสุดที่ต้องการให้เกิดกับกลุ่มเป้าหมาย ชุมชน และสิ่งแวดล้อม และเป็นไปตามที่ได้คาดหวังผลไว้

## การจำแนกแผนงานตามรูปแบบงบประมาณขององค์กรปกครองส่วนท้องถิ่น



### 2.8 ความเชื่อมโยงของยุทธศาสตร์ในภาพรวม

การจัดทำแผนพัฒนาท้องถิ่นสี่ปีขององค์การบริหารส่วนจังหวัดสระบุรีมีความเชื่อมโยงของยุทธศาสตร์ในภาพรวม ดังนี้



## 2.9 การพัฒนาตามนโยบายของผู้บริหารท้องถิ่น

### 1. ด้านโครงสร้างพื้นฐานทางเศรษฐกิจ

มีแนวทางในการพัฒนา 5 แนวทาง ประกอบด้วย

- 1.1 พัฒนาระบบสาธารณูปโภคและสาธารณูปการ ให้สอดคล้องกับความจำเป็นและความต้องการของประชาชน
- 1.2 ปรับปรุงและก่อสร้างถนน ทางระบายน้ำ สะพาน การกักถ่ายโอนให้ได้มาตรฐาน
- 1.3 สนับสนุนการขยายเขตไฟฟ้า ประปา เพื่อให้ครอบคลุมทุกพื้นที่ในเขตจังหวัดสระบุรี
- 1.4 สนับสนุนพัฒนาโครงสร้างพื้นฐานทางเศรษฐกิจ เพื่อเข้าสู่แหล่งท่องเที่ยวของจังหวัดสระบุรีให้ทั่วถึง
- 1.5 ส่งเสริมเชื่อมโยงการชลประทาน ก่อสร้างฝาย ทำนบกั้นน้ำ ขุดลอกคลอง ขุดสระและพัฒนาแหล่งน้ำให้เพียงพอ

### 2. ด้านเศรษฐกิจและสังคม

มีแนวทางในการพัฒนา 6 แนวทาง ประกอบด้วย

- 2.1 สนับสนุนกลุ่มเกษตรกร กลุ่มส่งเสริมอาชีพ กลุ่มสตรี ในการใช้ปุ๋ยอินทรีย์ การจัดหาเมล็ดพันธุ์ พืชผลทางการเกษตร จัดหาสถานที่สำหรับการรวมกลุ่ม และใช้เป็นสถานที่ประกอบกิจกรรมร่วมกัน ส่งเสริมการลดรายจ่าย เพิ่มรายได้แก่ประชาชน
- 2.2 ส่งเสริมและสนับสนุนกลุ่มและองค์กรต่างๆ ให้มีความรู้ เพื่อพัฒนาคิดค้นทางเทคโนโลยีการเกษตร การน้อมนำปรัชญาเศรษฐกิจพอเพียงใช้ในชีวิตประจำวัน ให้ความช่วยเหลือและสนับสนุนหน่วยงานที่ดำเนินโครงการทฤษฎีใหม่ในเขตจังหวัดสระบุรี
- 2.3 ส่งเสริมและให้การสนับสนุนการสาธารณสุขในชุมชน การจัดสวัสดิการ และการสังคมสงเคราะห์ แก่เด็ก สตรี ผู้สูงอายุ และผู้ด้อยโอกาส โดยสนับสนุนงบประมาณ กำลังคน วัสดุ ครุภัณฑ์ ทางการแพทย์แก่สมาคม ชมรม มูลนิธิ และหน่วยงานที่เกี่ยวข้อง รวมทั้งให้ความรู้ ด้านการอบรมสัมมนาและการศึกษาดูงานของคณะผู้บริหาร หัวหน้าส่วนราชการ ผู้นำชุมชน และผู้ที่เกี่ยวข้อง
- 2.4 สนับสนุนการบำรุงรักษาซ่อมแซมแหล่งน้ำเพื่อการเกษตร การก่อสร้างลานเพื่อการเกษตร ร้านค้าชุมชน เพื่อให้กลุ่มเกษตรกร กลุ่มส่งเสริมอาชีพใช้ประโยชน์ร่วมกัน
- 2.5 สนับสนุนการดำเนินงานกิจกรรมความปลอดภัยในชีวิตและทรัพย์สินของประชาชนแก่หน่วยงานที่เกี่ยวข้อง
- 2.6 สนับสนุนให้ความร่วมมือในการป้องกันและแก้ไขปัญหาเสพติดให้โทษ และการป้องกันปราบปรามอาชญากรรมทุกประเภท ตลอดจนลดความสูญเสียจากอุบัติเหตุภายในเขตรับผิดชอบขององค์การบริหารส่วนจังหวัดสระบุรี

### 3. ด้านการศึกษา ศาสนา และวัฒนธรรม

มีแนวทางในการพัฒนา 4 แนวทาง ประกอบด้วย

- 3.1 จัดการศึกษาภายในโรงเรียนทุกระดับในเขตจังหวัดสระบุรี เพื่อให้มีสื่อการเรียนการสอนที่ทันสมัยและจัดหาวัสดุครุภัณฑ์ ใช้ประกอบการเรียนการสอนเด็ก และนักเรียนในเขตจังหวัดสระบุรี
- 3.2 สนับสนุนการศึกษาของพระภิกษุ สามเณร นักบวชทุกศาสนา รวมทั้งเด็กและเยาวชน
- 3.3 สนับสนุนให้มีสถานที่สำหรับการเรียนรู้และบริการสาธารณะ เช่น ศูนย์ดาราศาสตร์ ห้องฟิสิกส์จำลอง ค่ายลูกเสือ สนามกีฬา และสถานที่พักผ่อนหย่อนใจ ภายในเขตจังหวัดสระบุรี

3.4 สนับสนุน และดำเนินการร่วมกับองค์กรปกครองส่วนท้องถิ่นอื่น ตลอดจนหน่วยงานอื่นที่เกี่ยวข้อง ในการจัดงานวัฒนธรรมและประเพณีท้องถิ่น

**4. ด้านการพัฒนาทรัพยากรธรรมชาติและสิ่งแวดล้อม**

มีแนวทางในการพัฒนา 5 แนวทาง ประกอบด้วย

4.1 จัดตั้งศูนย์กำจัดขยะโดยความร่วมมือกับองค์กรปกครองส่วนท้องถิ่นในเขตจังหวัดสระบุรี และหน่วยงานอื่นที่เกี่ยวข้อง

4.2 ส่งเสริมเด็ก เยาวชน ผู้นำชุมชนในหมู่บ้านให้มีการศึกษา ปลูกฝังให้รู้จักการรักษาทรัพยากรธรรมชาติและสิ่งแวดล้อม

4.3 สนับสนุนและดำเนินการร่วมกับองค์กรปกครองส่วนท้องถิ่น ในการขุดลอกคลองที่ตื้นเขิน กำจัดวัชพืช ลดมลภาวะสิ่งแวดล้อมทางน้ำให้ประชาชนได้รับประโยชน์ทางน้ำตลอดปี

4.4 บำรุงรักษา ซ่อมแซมถนนที่มีฝุ่นละอองให้ประชาชนที่ใช้สัญจรไปมา และประชาชนที่มีบ้านเรือนใกล้เคียงปลอดภัย ลดความเสี่ยงจากโรคที่เกิดจากฝุ่นละออง

4.5 สนับสนุนโดยจัดหาวัสดุ ครุภัณฑ์ ตลอดจนสถานที่ เพื่อบริการสาธารณะ โดยปลอดภัยจากมลภาวะ

**5. ด้านการบริหารจัดการองค์กร และการบริหารจัดการบ้านเมืองที่ดี**

มีแนวทางในการพัฒนา 4 แนวทาง ประกอบด้วย

5.1 สนับสนุนและพัฒนาบุคลากรขององค์การบริหารส่วนจังหวัดสระบุรี ให้มีความรู้ความสามารถสามารถนำไปพัฒนาปฏิบัติตามภารกิจที่ได้รับมอบหมาย เพื่อให้ประชาชนได้รับความพึงพอใจ

5.2 สนับสนุนวัสดุ ครุภัณฑ์ และอุปกรณ์การใช้งานที่ทันสมัยให้บุคลากรในหน่วยงานนำมาใช้ปฏิบัติหน้าที่ให้เพียงพอ

5.3 สนับสนุนการเพิ่มพูนความรู้ความสามารถ โดยการอบรม การศึกษาดูงาน และการให้ทุนการศึกษา ให้บุคลากรมีความสามารถทำงานประสานงานกับองค์กรปกครองส่วนท้องถิ่น และหน่วยงานอื่นที่เกี่ยวข้อง ได้อย่างมีประสิทธิภาพ

5.4 สร้างความเข้มแข็ง ให้องค์กรโดยส่งเสริมการมีส่วนร่วมของประชาชนในการพัฒนาท้องถิ่น



### 3. การวิเคราะห์เพื่อการพัฒนาท้องถิ่น

#### 3.1 การวิเคราะห์กรอบการจัดทำยุทธศาสตร์ขององค์กรปกครองส่วนท้องถิ่น

แผนพัฒนาท้องถิ่น เป็นแผนที่มีความสัมพันธ์ใกล้ชิดกับงบประมาณรายจ่ายประจำปี โดยองค์กรปกครองส่วนท้องถิ่นจะใช้แผนเป็นเครื่องมือในการจัดทำงบประมาณรายจ่ายประจำปี โดยนำโครงการ/กิจกรรมจากแผนพัฒนาท้องถิ่นไปจัดทำงบประมาณรายจ่ายประจำปี

องค์การบริหารส่วนจังหวัดสระบุรีมีภารกิจสำคัญในการปฏิบัติงานเพื่อคุณภาพชีวิตของประชาชนในท้องถิ่นและการพัฒนาประเทศโดยส่วนรวม โดยเฉพาะอย่างยิ่งภายใต้รัฐธรรมนูญแห่งราชอาณาจักรไทย พุทธศักราช 2560 ที่สร้างกระบวนการกระจายอำนาจให้แก่องค์กรปกครองส่วนท้องถิ่น ซึ่งก่อให้เกิดการเปลี่ยนแปลงหลายประการ จึงมีบทบาทอำนาจหน้าที่อย่างกว้างขวาง โดยมีเพียงจะมีหน้าที่ในการให้บริการสาธารณะพื้นฐานแก่ประชาชนในท้องถิ่นเท่านั้นแต่ยังขยายบทบาทหน้าที่ออกไปรวมถึงการพัฒนาคุณภาพชีวิตและการพัฒนาเศรษฐกิจและสังคมของท้องถิ่นด้วย และเป็นองค์กรที่เปิดให้ประชาคมท้องถิ่นมีส่วนร่วมในการบริหารและการตรวจสอบการปฏิบัติงานขององค์กรปกครองส่วนท้องถิ่นเพิ่มมากขึ้น ด้วยภารกิจที่มีมากขึ้นจึงมีความจำเป็นในการใช้ทรัพยากรรายได้ ทั้งที่ท้องถิ่นจัดเก็บเอง และรายได้ที่รัฐบาลจัดสรรที่มีอยู่จำกัดให้เกิดประโยชน์สูงสุดและมีความโปร่งใสมากที่สุด การวางแผนถือเป็นกลไกสำคัญประการหนึ่งที่จะทำให้องค์กรปกครองส่วนท้องถิ่นบรรลุจุดมุ่งหมายดังกล่าว โดยใช้ยุทธศาสตร์ที่เหมาะสม และมีความจำเป็นอย่างยิ่งที่ต้องวางแผนการใช้ทรัพยากรเหล่านั้นให้คุ้มค่า และเกิดประโยชน์สูงสุดแก่ประชาชนทั้งในปัจจุบันและอนาคต มีการปฏิบัติตามแผนงานโครงการที่กำหนดให้เกิดสัมฤทธิ์ผลในช่วงเวลาที่กำหนด มาตรการควบคุมติดตาม วัดและประเมินผล โดยการบริหารจัดการตามแผน แผนงาน โครงการนั้น จะต้องเป็นการบริหารจัดการที่ดี มีความโปร่งใส และพร้อมที่จะให้มีการตรวจสอบทั้งโดยหน่วยงานของรัฐและประชาคม

ผลการวิเคราะห์ปัญหาและความต้องการของประชาชนในท้องถิ่นตามประเด็น การพัฒนาท้องถิ่น ประกอบด้วย ขอบข่ายและปริมาณของปัญหา พื้นที่เป้าหมาย กลุ่มเป้าหมาย และการคาดการณ์แนวโน้มในอนาคต

ในการจัดทำแผนยุทธศาสตร์การพัฒนาฯ ขั้นตอนที่สำคัญประการหนึ่ง คือการศึกษาปัญหา ความต้องการ และศักยภาพในการพัฒนา เพื่อให้การกำหนดแนวทาง การพัฒนาตามแผนยุทธศาสตร์สอดคล้องกับความต้องการของประชาชนมากที่สุด การดำเนินการในขั้นนี้จึงประกอบด้วยการสำรวจความต้องการของประชาชนในจังหวัดสระบุรีโดยการใช้แบบสำรวจความต้องการ

ผลการดำเนินการในแต่ละชั้น ปรากฏผลดังนี้

#### 1. ผลการสำรวจความต้องการของประชาชน

1.1 ตอนที่ 1 ผลการสำรวจความต้องการ โดยใช้แบบสอบถามที่มีลักษณะเป็นมาตราส่วนประมาณค่า 5 ระดับ ปรากฏดังตาราง 1-15

1.2 ตอนที่ 2 ผลการสำรวจความต้องการ โดยใช้แบบสอบถามปลายเปิด (วิเคราะห์เป็นรายอำเภอ)

1.3 ตอนที่ 3 สรุปผลการสำรวจความต้องการ จากแบบสอบถามปลายเปิด (สังเคราะห์จากทุกอำเภอ โดยจำแนกตามยุทธศาสตร์การพัฒนาขององค์การบริหารส่วนจังหวัดสระบุรี)

ตอนที่ 1 ผลการสำรวจความต้องการ โดยใช้แบบสอบถามที่มีลักษณะเป็นมาตราส่วนประมาณค่า  
5 ระดับ ปรากฏดังตาราง 1- ตาราง 15

ตาราง 1 แสดงจำนวนและร้อยละของผู้ตอบแบบสอบถามความต้องการของประชาชนในจังหวัดสระบุรี

สถานภาพของผู้ตอบแบบสอบถาม	จำนวน (คน) $n = 1335$	คิดเป็นร้อยละ
เพศ		
ชาย	591	44.3
หญิง	744	55.7
อายุ		
ต่ำกว่า ปี 20	167	12.5
20 - 30 ปี	179	13.4
31 - 40 ปี	374	28.0
มากกว่า ปี 40	615	46.1
อาชีพ		
เกษตรกร	276	20.7
รับจ้างทั่วไป	441	33.0
ธุรกิจส่วนตัว	187	14.0
รับราชการรัฐวิสาหกิจ/ อื่น ๆ	194	14.5
	237	17.8
การศึกษา		
ประถมศึกษา	531	39.8
มัธยมศึกษา/ปวช./ปว.ส.	573	42.9
ปริญญาตรีหรือเทียบเท่า	183	13.7
สูงกว่าปริญญาตรี	48	3.6
อำเภอที่อาศัยอยู่ตามทะเบียนราษฎร		
เสาไห้	73	5.5
มวกเหล็ก	102	7.6
บ้านหมอ	94	7.0
หนองแค	172	12.9
เมืองสระบุรี	260	19.5
พระพุทธบาท	131	9.8
เฉลิมพระเกียรติ	80	6.0
แก่งคอย	180	13.5
คอนฟูด	21	1.6
หนองโดน	44	3.3
หนองแซง	43	3.2
วังม่วง	52	3.9
วิหารแดง	83	6.2

จากตาราง 1 พบว่าผู้ตอบแบบสอบถามส่วนใหญ่เป็นเพศหญิง คิดเป็นร้อยละ 55.7 มีอายุมากกว่า 40 ปี คิดเป็นร้อยละ 46.1 ประกอบอาชีพรับจ้างทั่วไป คิดเป็นร้อยละ 33 มีวุฒิการศึกษา ระดับมัธยมศึกษา/ ปวช./ปว.ส. คิดเป็นร้อยละ 42.9 และอำเภอที่อาศัยอยู่ตามทะเบียนราษฎร คือ อำเภอเมืองสระบุรี คิดเป็นร้อยละ 19.5

ตาราง 2 แสดงค่าเฉลี่ยและส่วนเบี่ยงเบนมาตรฐานของความต้องการของประชาชนในอำเภอเสาให้

ความต้องการในครัวเรือน	ระดับความคิดเห็นของผู้ตอบแบบสอบถาม (ร้อยละ)					X	SD
	มากที่สุด	มาก	ปานกลาง	น้อย	น้อยที่สุด		
สนามกีฬาลานกีฬาออกกำลังกาย/	68.5	24.7	6.8	-	-	4.62	0.62
เบี้ยยังชีพผู้สูงอายุ	52.1	41.1	6.8	-	-	4.45	0.63
สนับสนุนทุนการศึกษา	74.0	26.0	-	-	-	4.74	0.44
พัฒนาเยาวชน	68.5	28.8	2.7	-	-	4.66	0.53
ส่งเสริมอาชีพการจ้างงาน/	41.1	53.4	5.5	-	-	4.36	0.59
ส่งเสริมด้านสุขภาพชุมชน	61.6	34.2	2.7	1.4	-	4.56	0.62
ส่งเสริมประเพณี	46.6	38.4	12.3	1.4	1.4	4.27	0.84
ส่งเสริมผลิตภัณฑ์ชุมชน	38.4	46.6	15.1	-	-	4.23	0.70
ส่งเสริมเครือข่ายประชาชน	32.9	45.2	17.8	2.7	1.4	4.05	0.86
สนับสนุนกลุ่มอาชีพสตรี	32.9	45.2	19.2	2.7	-	4.08	0.80
ตลาดรองรับผลผลิต	43.8	37.0	16.4	1.4	1.4	4.21	0.87
ลดต้นทุนในการผลิต	52.1	38.4	6.8	1.4	1.4	4.38	0.79
ส่งเสริมแหล่งท่องเที่ยว	52.1	26.0	16.4	2.7	2.7	4.22	1.00
ปัญหาพื้นที่ทำกิน	38.4	28.8	19.2	8.2	5.5	3.86	1.18
ขยายเขตน้ำประปา	46.6	38.4	12.3	1.4	1.4	4.27	0.84
ส่งเสริมปลูกพืชเศรษฐกิจ	60.3	30.1	9.6	-	-	4.51	0.67
ประกันราคาสินค้าทางการเกษตร	54.8	35.6	8.2	1.4	-	4.42	0.76
สนับสนุนปุ๋ยอินทรีย์ชีวภาพ	49.3	34.2	15.1	1.4	-	4.32	0.78
ระบบชลประทานเพื่อการเกษตร	57.5	24.7	16.4	1.4	-	4.37	0.86
ก่อสร้างถนนสะพาน/	49.3	35.6	11.0	2.7	1.4	4.29	0.87
ขุดลอกแหล่งน้ำ	47.9	35.6	13.7	2.7	-	4.29	0.81
ขยายเขตไฟฟ้า	50.7	34.2	12.3	1.4	1.4	4.32	0.85
ระบบโทรศัพท์อินเทอร์เน็ต/	47.9	39.7	11.0	1.4	-	4.33	0.78
ระบบขนส่งมวลชน	37.0	45.2	12.3	2.7	2.7	4.11	0.92

จากตาราง 2 พบว่าความต้องการของประชาชนในอำเภอเสนาให้ ด้านที่มีความต้องการพัฒนามากที่สุด 3 อันดับแรกได้แก่ 1) ด้านสนับสนุนทุนการศึกษา ( $\bar{X} = 4.74$ , S.D = 0.44) 2) ด้านพัฒนาเยาวชน ( $\bar{X} = 4.66$ , S.D = 0.53) และ 3) ด้านสนามกีฬา/ลานกีฬาออกกำลังกาย ( $\bar{X} = 4.62$ , S.D = 0.62) ส่วนด้านที่มีความต้องการพัฒนาน้อยที่สุดคือ ด้านปัญหาพื้นที่ทำกิน ( $\bar{X} = 3.86$ , S.D = 1.18)

ตาราง 3 แสดงค่าเฉลี่ยและส่วนเบี่ยงเบนมาตรฐานของความต้องการของประชาชนในอำเภอมวกเหล็ก

ความต้องการในการพัฒนา	ระดับความคิดเห็นของผู้ตอบแบบสอบถาม (ร้อยละ)					$\bar{X}$	S.D.
	มากที่สุด	มาก	ปานกลาง	น้อย	น้อยที่สุด		
สนามกีฬาลานกีฬาออกกำลังกาย/	64.7	22.5	12.7	-	-	4.52	0.71
เบี้ยยังชีพผู้สูงอายุ	71.6	24.5	3.9	-	-	4.68	0.55
สนับสนุนทุนการศึกษา	73.5	25.5	1.0	-	-	4.73	0.47
พัฒนาเยาวชน	76.5	19.6	3.9	-	-	4.73	0.53
ส่งเสริมอาชีพการจ้างงาน/	70.6	23.5	5.9	-	-	4.65	0.59
ส่งเสริมด้านสุขภาพชุมชน	62.7	31.4	5.9	-	-	4.57	0.61
ส่งเสริมประเพณี	49.0	37.3	13.7	-	-	4.35	0.71
ส่งเสริมผลิตภัณฑ์ชุมชน	48.0	39.2	11.8	1.0	-	4.34	0.72
ส่งเสริมเครือข่ายประชาชน	45.1	38.2	15.7	1.0	-	4.27	0.76
สนับสนุนกลุ่มอาชีพสตรี	47.1	45.1	7.8	-	-	4.39	0.63
ตลาดรองรับผลผลิต	63.7	28.4	7.8	-	-	4.55	0.64
ลดต้นทุนในการผลิต	73.5	18.6	4.9	2.0	1.0	4.62	0.76
ส่งเสริมแหล่งท่องเที่ยว	63.7	25.5	10.8	-	-	4.53	0.69
ปัญหาพื้นที่ทำกิน	63.7	19.6	14.7	1.0	1.0	4.44	0.85
ขยายเขตน้ำประปา	72.5	22.5	3.9	1.0	-	4.67	0.60
ส่งเสริมปลูกพืชเศรษฐกิจ	73.5	18.6	6.9	-	1.0	4.64	0.70
ประกันราคาสินค้าทางการเกษตร	70.6	20.6	7.8	-	1.0	4.60	0.72
สนับสนุนปุ๋ยอินทรีย์ชีวภาพ	60.8	28.4	8.8	2.0	-	4.48	0.74
ระบบชลประทานเพื่อการเกษตร	67.6	27.5	3.9	1.0	-	4.62	0.61
ก่อสร้างถนนสะพาน/	65.7	29.4	3.9	1.0	-	4.60	0.62
ขุดลอกแหล่งน้ำ	68.6	23.5	6.9	1.0	-	4.60	0.66
ขยายเขตไฟฟ้า	62.7	29.4	5.9	2.0	-	4.53	0.70
ระบบโทรศัพท์อินเทอร์เน็ต/	64.7	25.5	9.8	-	-	4.55	0.67
ระบบขนส่งมวลชน	55.9	34.3	7.8	2.0	-	4.44	0.73

จากตาราง 3 พบว่าความต้องการของประชาชนในอำเภอมวกเหล็ก ด้านที่มีความต้องการพัฒนามากที่สุด 3 อันดับแรกได้แก่ 1) ด้านสนับสนุนทุนการศึกษา ( $\bar{X} = 4.73$ , S.D = 0.47) 2) ด้านพัฒนาเยาวชน ( $\bar{X} = 4.73$ , S.D = 0.53) และ 3) ด้านเบี้ยยังชีพผู้สูงอายุ ( $\bar{X} = 4.68$ , S.D = 0.55) ส่วนด้านที่มีความต้องการพัฒนาน้อยที่สุดคือ ด้านส่งเสริมเครือข่ายประชาชน ( $\bar{X} = 4.27$ , S.D = 0.76)

ตาราง 4 แสดงค่าเฉลี่ยและส่วนเบี่ยงเบนมาตรฐานของความต้องการของประชาชนในอำเภอบ้านหมอ

ความต้องการในการพัฒนา	ระดับความคิดเห็นของผู้ตอบแบบสอบถาม (ร้อยละ)					$\bar{X}$	S.D.
	มากที่สุด	มาก	ปานกลาง	น้อย	น้อยที่สุด		
สนามกีฬา ลานกีฬา ออกกำลังกาย/	40.4	34.0	23.4	2.1	-	4.13	0.85
เบี้ยยังชีพผู้สูงอายุ	57.4	28.7	9.6	4.3	-	4.39	0.83
สนับสนุนทุนการศึกษา	74.5	21.3	2.1	2.1	-	4.68	0.63
พัฒนาเยาวชน	61.7	31.9	5.3	-	1.1	4.53	0.70
ส่งเสริมอาชีพการจ้างงาน/	45.7	39.4	14.9	-	-	4.31	0.72
ส่งเสริมด้านสุขภาพชุมชน	50.0	30.9	19.1	-	-	4.31	0.78
ส่งเสริมประเพณี	33.0	39.4	26.6	-	1.1	4.03	0.84
ส่งเสริมผลิตภัณฑ์ชุมชน	38.3	35.1	26.6	-	-	4.12	0.80
ส่งเสริมเครือข่ายประชาชน	29.8	38.3	30.9	1.1	-	3.97	0.81
สนับสนุนกลุ่มอาชีพสตรี	36.2	37.2	24.5	2.1	-	4.07	0.83
ตลาดรองรับผลผลิต	42.6	36.2	17.0	4.3	-	4.17	0.86
ลดต้นทุนในการผลิต	42.6	31.9	21.3	4.3	-	4.13	0.90
ส่งเสริมแหล่งท่องเที่ยว	42.6	29.8	26.6	1.1	-	4.14	0.85
ปัญหาพื้นที่ทำกิน	45.7	31.9	16.0	5.3	1.1	4.16	0.95
ขยายเขตน้ำประปา	43.6	30.9	23.4	2.1	-	4.16	0.86
ส่งเสริมปลูกพืชเศรษฐกิจ	43.6	29.8	26.6	-	-	4.17	0.83
ประกันราคาสินค้าทางการเกษตร	41.5	41.5	14.9	2.1	-	4.22	0.78
สนับสนุนปุ๋ยอินทรีย์ชีวภาพ	39.4	30.9	27.7	2.1	-	4.07	0.87
ระบบชลประทานเพื่อการเกษตร	45.7	36.2	18.1	-	-	4.28	0.75
ก่อสร้างถนนสะพาน/	40.4	26.6	29.8	2.1	1.1	4.03	0.94
ขุดลอกแหล่งน้ำ	36.2	30.9	30.9	1.1	1.1	4.00	0.90
ขยายเขตไฟฟ้า	41.5	30.9	25.5	2.1	-	4.12	0.87
ระบบโทรศัพท์อินเทอร์เน็ต/	54.3	25.5	14.9	4.3	1.1	4.28	0.94
ระบบขนส่งมวลชน	33.0	35.1	25.5	6.4	-	3.95	0.92

จากตาราง 4 พบว่าความต้องการของประชาชนในอำเภอบ้านหมอ ด้านที่มีความต้องการพัฒนามากที่สุด 3 อันดับแรกได้แก่ 1) ด้านสนับสนุนทุนการศึกษา ( $\bar{X} = 4.68$ , S.D = 0.63) 2) ด้านพัฒนาเยาวชน ( $\bar{X} = 4.53$ , S.D = 0.70) และ 3) ด้านเบี้ยยังชีพผู้สูงอายุ ( $\bar{X} = 4.39$ , S.D = 0.83) ส่วนด้านที่มีความต้องการพัฒนาน้อยที่สุดคือ ด้านระบบขนส่งมวลชน ( $\bar{X} = 3.95$ , S.D = 0.92)

ตาราง 5 แสดงค่าเฉลี่ยและส่วนเบี่ยงเบนมาตรฐานของความต้องการของประชาชนในอำเภอหนองแค

ความต้องการในการพัฒนา	ระดับความคิดเห็นของผู้ตอบแบบสอบถาม (ร้อยละ)					X	S.D.
	มากที่สุด	มาก	ปานกลาง	น้อย	น้อยที่สุด		
สนามกีฬาสถานที่หาออกกำลังกาย/	51.2	26.2	20.9	1.2	0.6	4.26	0.87
เบี้ยยังชีพผู้สูงอายุ	62.8	29.7	5.2	2.3	-	4.53	0.70
สนับสนุนทุนการศึกษา	70.3	26.2	2.9	0.6	-	4.66	0.56
พัฒนาเยาวชน	54.7	38.4	6.4	-	0.6	4.47	0.67
ส่งเสริมอาชีพการจ้างงาน/	43.6	43.6	11.6	0.6	0.6	4.29	0.74
ส่งเสริมด้านสุขภาพชุมชน	49.4	39.5	9.3	1.2	0.6	4.36	0.75
ส่งเสริมประเพณี	32.0	39.0	24.4	4.7	-	3.98	0.87
ส่งเสริมผลิตภัณฑ์ชุมชน	22.7	47.7	26.2	2.9	0.6	3.89	0.81
ส่งเสริมเครือข่ายประชาชน	21.5	43.6	29.7	5.2	-	3.81	0.83
สนับสนุนกลุ่มอาชีพสตรี	29.7	50.0	18.6	0.6	1.2	4.06	0.78
ตลาดรองรับผลผลิต	40.0	43.6	14.5	1.2	0.6	4.22	0.78
ลดต้นทุนในการผลิต	37.8	40.7	17.4	2.9	1.2	4.11	0.88
ส่งเสริมแหล่งท่องเที่ยว	37.8	33.1	24.4	3.5	1.2	4.03	0.93
ปัญหาพื้นที่ทำกิน	37.2	37.8	12.2	5.2	7.6	3.92	1.18
ขยายเขตน้ำประปา	48.3	37.2	12.2	1.7	0.6	4.31	0.80
ส่งเสริมปลูกพืชเศรษฐกิจ	44.2	44.8	8.1	2.3	0.6	4.30	0.76
ประกันราคาสินค้าทางการเกษตร	45.9	39.0	13.4	1.2	0.6	4.28	0.78
สนับสนุนปุ๋ยอินทรีย์ชีวภาพ	44.8	36.6	16.3	1.7	0.6	4.26	0.83
ระบบชลประทานเพื่อการเกษตร	44.8	38.4	15.7	1.2	-	4.27	0.76
ก่อสร้างถนนสะพาน/	41.9	39.5	14.5	3.5	0.6	4.19	0.85
ขุดลอกแหล่งน้ำ	42.4	37.8	14.0	4.1	1.7	4.15	0.93
ขยายเขตไฟฟ้า	39.0	38.4	18.0	4.1	0.6	4.11	0.88
ระบบโทรศัพท์อินเทอร์เน็ต/	49.4	33.1	14.0	3.5	-	4.28	0.83
ระบบขนส่งมวลชน	40.7	37.8	18.0	3.5	-	4.16	0.84

จากตาราง 5 พบว่าความต้องการของประชาชนในอำเภอหนองแค ด้านที่มีความต้องการพัฒนามากที่สุด 3 อันดับแรกได้แก่ 1) ด้านสนับสนุนทุนการศึกษา ( $\bar{X} = 4.66$ , S.D = 0.56) 2) ด้านเบี้ยยังชีพผู้สูงอายุ ( $\bar{X} = 4.53$ , S.D = 0.70) และ 3) ด้านพัฒนาเยาวชน ( $\bar{X} = 4.47$ , S.D = 0.67) ส่วนด้านที่มีความต้องการพัฒนาน้อยที่สุดคือ ด้านส่งเสริมเครือข่ายประชาชน ( $\bar{X} = 3.81$ , S.D = 0.83)

ตาราง 6 แสดงค่าเฉลี่ยและส่วนเบี่ยงเบนมาตรฐานของความต้องการของประชาชนในอำเภอเมือง

ความต้องการในการพัฒนา	ระดับความคิดเห็นของผู้ตอบแบบสอบถาม (ร้อยละ)					X	S.D.
	มากที่สุด	มาก	ปานกลาง	น้อย	น้อยที่สุด		
สนามกีฬาลานกีฬาออกกำลังกาย/	48.1	33.5	16.2	2.3	-	4.27	0.81
เบี้ยยังชีพผู้สูงอายุ	53.1	35.4	10.0	1.5	-	4.40	0.73
สนับสนุนทุนการศึกษา	65.0	24.6	8.5	1.4	0.4	4.52	0.75
พัฒนาเยาวชน	53.5	36.5	9.6	0.4	-	4.43	0.68
ส่งเสริมอาชีพการจ้างงาน/	52.7	30.8	14.2	2.3	-	4.34	0.81
ส่งเสริมด้านสุขภาพชุมชน	50.8	36.9	11.5	0.8	-	4.38	0.72
ส่งเสริมประเพณี	45.4	37.3	16.2	1.2	-	4.27	0.77
ส่งเสริมผลิตภัณฑ์ชุมชน	40.4	38.8	19.2	1.5	-	4.18	0.79
ส่งเสริมเครือข่ายประชาชน	38.5	34.6	23.5	3.1	0.4	4.08	0.88
สนับสนุนกลุ่มอาชีพสตรี	43.5	34.6	18.5	2.3	1.2	4.17	0.89
ตลาดรองรับผลผลิต	43.5	33.5	15.8	6.5	0.8	4.12	0.96
ลดต้นทุนในการผลิต	41.9	31.5	19.6	5.8	1.2	4.07	0.97
ส่งเสริมแหล่งท่องเที่ยว	47.3	34.6	15.0	1.9	1.2	4.25	0.86
ปัญหาพื้นที่ทำกิน	50.0	28.8	13.8	6.2	1.2	4.20	0.98
ขยายเขตน้ำประปา	46.9	33.8	15.0	2.3	1.9	4.22	0.92
ส่งเสริมปลูกพืชเศรษฐกิจ	48.8	33.5	13.5	3.1	1.2	4.26	0.89
ประกันราคาสินค้าทางการเกษตร	50.4	28.8	13.5	3.5	3.8	4.18	1.05
สนับสนุนปุ๋ยอินทรีย์ชีวภาพ	43.8	36.5	14.2	3.5	1.9	4.17	0.93
ระบบชลประทานเพื่อการเกษตร	51.5	28.8	12.7	5.8	1.2	4.24	0.96
ก่อสร้างถนนสะพาน/	46.9	30.8	15.8	3.8	2.7	4.15	1.00
ขุดลอกแหล่งน้ำ	49.6	29.2	15.0	3.5	2.7	4.20	1.00
ขยายเขตไฟฟ้า	48.1	30.8	13.8	5.0	2.3	4.17	1.00
ระบบโทรศัพท์อินเทอร์เน็ต/	50.8	33.5	11.5	2.3	1.9	4.29	0.90
ระบบขนส่งมวลชน	44.6	34.2	13.5	4.6	3.1	4.13	1.02

จากตาราง 6 พบว่าความต้องการของประชาชนในอำเภอเมืองสระบุรี ด้านที่มีความต้องการพัฒนา มากที่สุด 3 อันดับแรกได้แก่ 1) ด้านสนับสนุนทุนการศึกษา ( $\bar{X} = 4.52$ , S.D = 0.75) 2) ด้านพัฒนาเยาวชน ( $\bar{X} = 4.43$ , S.D = 0.68) และ 3) ด้านเบี้ยยังชีพผู้สูงอายุ ( $\bar{X} = 4.40$ , S.D = 0.73) ส่วนด้านที่มีความต้องการพัฒนาน้อยที่สุดคือ ด้านลดต้นทุนในการผลิต ( $\bar{X} = 4.07$ , S.D = 0.97)

ตาราง 7 แสดงค่าเฉลี่ยและส่วนเบี่ยงเบนมาตรฐานของความต้องการของประชาชน ในอำเภอพระพุทธบาท

ความต้องการในการพัฒนา	ระดับความคิดเห็นของผู้ตอบแบบสอบถาม (ร้อยละ)					$\bar{X}$	S.D.
	มากที่สุด	มาก	ปานกลาง	น้อย	น้อยที่สุด		
สนามกีฬาลานกีฬาออกกำลังกาย/	59.5	17.6	19.1	1.5	2.3	4.31	0.98
เบี้ยยังชีพผู้สูงอายุ	60.3	30.5	6.9	2.3	-	4.49	0.73
สนับสนุนทุนการศึกษา	68.7	27.5	3.8	-	-	4.65	0.55
พัฒนาเยาวชน	56.5	38.9	4.6	-	-	4.52	0.89
ส่งเสริมอาชีพการจ้างงาน/	56.5	36.6	4.6	2.3	-	4.47	0.69
ส่งเสริมด้านสุขภาพชุมชน	55.0	38.9	3.8	2.3	-	4.47	0.68
ส่งเสริมประเพณี	45.8	33.6	18.3	1.5	0.8	4.22	0.85
ส่งเสริมผลิตภัณฑ์ชุมชน	56.5	31.3	9.2	2.3	0.8	4.40	0.81
ส่งเสริมเครือข่ายประชาชน	54.2	36.6	6.9	1.5	0.8	4.42	0.75
สนับสนุนกลุ่มอาชีพสตรี	68.7	19.8	9.9	0.8	0.8	4.55	0.77
ตลาดรองรับผลผลิต	54.2	33.6	9.9	1.5	0.8	4.39	0.79
ลดต้นทุนในการผลิต	52.7	35.1	5.3	6.9	-	4.34	0.87
ส่งเสริมแหล่งท่องเที่ยว	50.4	39.7	5.3	3.1	1.5	4.34	0.84
ปัญหาพื้นที่ทำกิน	49.6	32.8	10.7	5.3	1.5	4.24	0.95
ขยายเขตน้ำประปา	41.2	42.7	11.5	3.8	0.8	4.20	0.85
ส่งเสริมปลูกพืชเศรษฐกิจ	57.3	28.2	11.5	3.1	-	4.40	0.81
ประกันราคาสินค้าทางการเกษตร	54.2	22.9	16.0	4.6	2.3	4.22	1.03
สนับสนุนปุ๋ยอินทรีย์ชีวภาพ	58.0	28.2	9.9	3.8	-	4.40	0.82
ระบบชลประทานเพื่อการเกษตร	56.5	24.4	15.3	3.8	-	4.34	0.87
ก่อสร้างถนนสะพาน/	38.9	33.6	19.1	6.1	2.3	4.01	1.02
ขุดลอกแหล่งน้ำ	38.2	30.5	22.9	6.1	2.3	3.96	1.03
ขยายเขตไฟฟ้า	45.0	30.5	19.1	3.1	2.3	4.13	0.98
ระบบโทรศัพท์อินเทอร์เน็ต/	60.3	29.8	6.1	2.3	1.5	4.45	0.83
ระบบขนส่งมวลชน	52.7	31.3	9.2	1.5	5.3	4.24	1.05

จากตาราง 7 พบว่าความต้องการของประชาชนในอำเภอพระพุทธบาท ด้านที่มีความต้องการพัฒนา มากที่สุด 3 อันดับแรกได้แก่ 1) ด้านสนับสนุนทุนการศึกษา ( $\bar{X} = 4.65$ , S.D = 0.55) 2) ด้านสนับสนุนกลุ่มอาชีพสตรี ( $\bar{X} = 4.55$ , S.D = 0.77) และ 3) ด้านพัฒนาเยาวชน ( $\bar{X} = 4.52$ , S.D = 0.89) ส่วนด้านที่มีความ ต้องการพัฒนาน้อยที่สุดคือ ด้านขุดลอกแหล่งน้ำ ( $\bar{X} = 3.96$ , S.D = 1.03)



ตาราง 8 แสดงค่าเฉลี่ยและส่วนเบี่ยงเบนมาตรฐานของความต้องการของประชาชนในอำเภอเฉลิมพระเกียรติ

ความต้องการในการพัฒนา	ระดับความคิดเห็นของผู้ตอบแบบสอบถาม (ร้อยละ)					$\bar{X}$	S.D.
	มากที่สุด	มาก	ปานกลาง	น้อย	น้อยที่สุด		
สนามกีฬาลานกีฬาออกกำลังกาย/	66.3	22.5	6.3	2.5	2.5	4.47	0.91
เบี้ยยังชีพผู้สูงอายุ	77.5	17.5	3.8	-	1.3	4.70	0.66
สนับสนุนทุนการศึกษา	81.3	13.8	2.5	1.3	1.3	4.72	0.69
พัฒนาเยาวชน	78.8	15.0	5.0	-	1.3	4.70	0.68
ส่งเสริมอาชีพการจ้างงาน/	73.8	16.3	10.0	-	-	4.64	0.66
ส่งเสริมด้านสุขภาพชุมชน	66.3	25.0	7.5	1.3	-	4.56	0.69
ส่งเสริมประเพณี	50.0	32.5	13.8	3.8	-	4.29	0.85
ส่งเสริมผลิตภัณฑ์ชุมชน	53.8	35.0	7.5	3.8	-	4.39	0.78
ส่งเสริมเครือข่ายประชาชน	52.5	35.0	8.8	3.8	-	4.36	0.80
สนับสนุนกลุ่มอาชีพสตรี	55.5	36.3	6.3	2.5	-	4.44	0.73
ตลาดรองรับผลผลิต	55.0	35.0	6.3	3.8	-	4.41	0.77
ลดต้นทุนในการผลิต	52.5	32.5	10.0	3.8	1.3	4.31	0.89
ส่งเสริมแหล่งท่องเที่ยว	60.0	27.5	2.5	7.5	2.5	4.35	1.02
ปัญหาพื้นที่ทำกิน	58.8	25.0	8.8	6.3	1.3	4.34	0.97
ขยายเขตน้ำประปา	56.3	22.5	15.0	6.3	-	4.29	0.94
ส่งเสริมปลูกพืชเศรษฐกิจ	50.0	33.8	11.3	3.8	1.3	4.28	0.90
ประกันราคาสินค้าทางการเกษตร	47.5	33.8	12.5	5.0	1.3	4.21	0.94
สนับสนุนปุ๋ยอินทรีย์ชีวภาพ	51.3	32.5	11.3	5.0	-	4.30	0.86
ระบบชลประทานเพื่อการเกษตร	50.0	33.8	13.8	1.3	1.3	4.30	0.85
ก่อสร้างถนนสะพาน/	52.5	26.3	17.5	2.5	1.3	4.26	0.92
ขุดลอกแหล่งน้ำ	51.3	33.8	11.3	3.8	-	4.33	0.82
ขยายเขตไฟฟ้า	47.5	35.0	15.0	1.3	1.3	4.26	0.85
ระบบโทรศัพท์อินเทอร์เน็ต/	53.8	32.5	8.8	1.3	3.8	4.31	0.96
ระบบขนส่งมวลชน	47.5	32.5	13.8	3.8	2.5	4.19	0.98

จากตาราง 8 พบว่าความต้องการของประชาชนในอำเภอเฉลิมพระเกียรติ ด้านที่มีความต้องการพัฒนามากที่สุด 3 อันดับแรกได้แก่ 1) ด้านสนับสนุนทุนการศึกษา ( $\bar{X} = 4.72$ , S.D = 0.69) 2) ด้านเบี้ยยังชีพผู้สูงอายุ ( $\bar{X} = 4.70$ , S.D = 0.66) และ 3) ด้านพัฒนาเยาวชน ( $\bar{X} = 4.70$ , S.D = 0.68) ส่วนด้านที่มีความต้องการพัฒนาน้อยที่สุดคือ ด้านระบบขนส่งมวลชน ( $\bar{X} = 4.19$ , S.D = 0.98)

ตาราง 9 แสดงค่าเฉลี่ยและส่วนเบี่ยงเบนมาตรฐานของความต้องการของประชาชน ในอำเภอแก่งคอย

ความต้องการในการพัฒนา	ระดับความคิดเห็นของผู้ตอบแบบสอบถาม (ร้อยละ)					$\bar{X}$	S.D.
	มากที่สุด	มาก	ปานกลาง	น้อย	น้อยที่สุด		
สนามกีฬา ลานกีฬา ออกกำลังกาย/	37.2	32.2	26.7	3.9	-	4.03	0.89
เบี้ยยังชีพผู้สูงอายุ	48.3	33.9	15.0	1.7	1.1	4.27	0.86
สนับสนุนทุนการศึกษา	59.4	27.2	11.1	1.7	0.6	4.43	0.80
พัฒนาเยาวชน	52.2	31.7	12.2	3.9	-	4.32	0.84
ส่งเสริมอาชีพการจ้างงาน/	45.0	39.4	12.8	2.2	0.6	4.26	0.81
ส่งเสริมด้านสุขภาพชุมชน	38.3	44.4	12.8	4.4	-	4.17	0.82
ส่งเสริมประเพณี	34.4	33.9	26.7	5.0	-	3.98	0.90
ส่งเสริมผลิตภัณฑ์ชุมชน	30.0	41.1	24.4	3.3	1.1	3.96	0.88
ส่งเสริมเครือข่ายประชาชน	26.1	41.1	26.1	5.6	1.1	3.86	0.91
สนับสนุนกลุ่มอาชีพสตรี	35.6	39.4	19.4	5.0	0.6	4.04	0.90
ตลาดรองรับผลผลิต	38.3	35.0	20.0	6.1	0.6	4.04	0.94
ลดต้นทุนในการผลิต	40.0	29.4	22.2	5.6	2.8	3.98	1.05
ส่งเสริมแหล่งท่องเที่ยว	41.7	30.0	21.1	6.7	0.6	4.06	0.97
ปัญหาพื้นที่ทำกิน	48.9	27.8	18.3	5.0	-	4.21	0.91
ขยายเขตน้ำประปา	38.9	36.7	18.9	5.6	-	4.09	0.89
ส่งเสริมปลูกพืชเศรษฐกิจ	35.6	42.8	17.8	2.8	1.1	4.09	0.86
ประกันราคาสินค้าทางการเกษตร	32.8	38.9	25.0	2.8	0.6	4.01	0.86
สนับสนุนปุ๋ยอินทรีย์ชีวภาพ	34.4	39.4	21.7	3.3	1.1	4.03	0.89
ระบบชลประทานเพื่อการเกษตร	37.2	36.1	22.2	3.3	1.1	4.05	0.91
ก่อสร้างถนนสะพาน/	36.7	38.9	19.4	3.9	1.1	4.06	0.90
ขุดลอกแหล่งน้ำ	38.9	32.2	23.9	3.9	1.1	4.04	0.94
ขยายเขตไฟฟ้า	35.0	38.3	19.4	6.1	1.1	4.00	0.95
ระบบโทรศัพท์อินเทอร์เน็ต/	41.7	35.0	16.7	6.1	0.6	4.11	0.93
ระบบขนส่งมวลชน	36.7	36.7	18.9	7.2	0.6	4.02	0.95

จากตาราง 9 พบว่าความต้องการของประชาชนในอำเภอแก่งคอย ด้านที่มีความต้องการพัฒนามากที่สุด 3 อันดับแรกได้แก่ 1) ด้านสนับสนุนทุนการศึกษา ( $\bar{X} = 4.43$ , S.D = 0.80) 2) ด้านพัฒนาเยาวชน ( $\bar{X} = 4.32$ , S.D = 0.84) และ 3) ด้านเบี้ยยังชีพผู้สูงอายุ ( $\bar{X} = 4.27$ , S.D = 0.86) ส่วนด้านที่มีความต้องการพัฒนาน้อยที่สุดคือ ด้านส่งเสริมเครือข่ายประชาชน ( $\bar{X} = 3.86$ , S.D = 0.91)

ตาราง 10 แสดงค่าเฉลี่ยและส่วนเบี่ยงเบนมาตรฐานของความต้องการของประชาชน ในอำเภอคอนสาร

ความต้องการในการพัฒนา	ระดับความคิดเห็นของผู้ตอบแบบสอบถาม (ร้อยละ)					$\bar{X}$	S.D.
	มากที่สุด	มาก	ปานกลาง	น้อย	น้อยที่สุด		
สนามกีฬาลานกีฬาออกกำลังกาย/	33.3	66.7	-	-	-	4.33	0.48
เบี้ยยังชีพผู้สูงอายุ	81.0	19.0	-	-	-	4.81	0.40
สนับสนุนทุนการศึกษา	61.9	38.1	-	-	-	4.62	0.50
พัฒนาเยาวชน	42.9	52.4	4.8	-	-	4.38	0.59
ส่งเสริมอาชีพการจ้างงาน/	81.0	14.3	4.8	-	-	4.76	0.54
ส่งเสริมด้านสุขภาพชุมชน	28.6	61.9	9.5	-	-	4.20	0.62
ส่งเสริมประเพณี	47.6	52.4	-	-	-	4.48	0.51
ส่งเสริมผลิตภัณฑ์ชุมชน	71.4	28.6	-	-	-	4.71	0.46
ส่งเสริมเครือข่ายประชาชน	76.2	23.8	-	-	-	4.76	0.44
สนับสนุนกลุ่มอาชีพสตรี	81.0	19.0	-	-	-	4.81	0.40
ตลาดรองรับผลผลิต	81.0	19.0	-	-	-	4.81	0.40
ลดต้นทุนในการผลิต	76.2	23.8	-	-	-	4.76	0.44
ส่งเสริมแหล่งท่องเที่ยว	57.1	42.9	-	-	-	4.57	0.51
ปัญหาพื้นที่ทำกิน	90.5	9.5	-	-	-	4.90	0.30
ขยายเขตน้ำประปา	85.7	14.3	-	-	-	4.86	0.36
ส่งเสริมปลูกพืชเศรษฐกิจ	90.5	9.5	-	-	-	4.90	0.30
ประกันราคาสินค้าทางการเกษตร	90.5	9.5	-	-	-	4.90	0.30
สนับสนุนปุ๋ยอินทรีย์ชีวภาพ	90.5	9.5	-	-	-	4.90	0.30
ระบบชลประทานเพื่อการเกษตร	85.7	9.5	4.8	-	-	4.81	0.51
ก่อสร้างถนนสะพาน/	66.7	23.8	9.5	-	-	4.57	0.68
ขุดลอกแหล่งน้ำ	23.8	71.4	4.8	-	-	4.19	0.51
ขยายเขตไฟฟ้า	28.6	61.9	9.5	-	-	4.19	0.60
ระบบโทรศัพท์อินเทอร์เน็ต/	76.2	23.8	-	-	-	4.76	0.44
ระบบขนส่งมวลชน	85.7	14.3	-	-	-	4.86	0.36

จากตาราง 10 พบว่าความต้องการของประชาชนในอำเภอคอนสาร ด้านที่มีความต้องการพัฒนามากที่สุด 3 อันดับแรกได้แก่ 1) ด้านปัญหาพื้นที่ทำกิน ( $\bar{X} = 4.90$ , S.D = 0.30), ด้านส่งเสริมปลูกพืชเศรษฐกิจ ( $\bar{X} = 4.90$ , S.D = 0.30), ด้านประกันราคาสินค้าทางการเกษตร ( $\bar{X} = 4.90$ , S.D = 0.30) ด้านสนับสนุนปุ๋ยอินทรีย์ชีวภาพ ( $\bar{X} = 4.90$ , S.D = 0.30) 2) ด้านขยายเขตน้ำประปา ( $\bar{X} = 4.86$ , S.D = 0.36), ด้านระบบขนส่งมวลชน ( $\bar{X} = 4.86$ , S.D = 0.36) และ 3) ด้านเบี้ยยังชีพผู้สูงอายุ ( $\bar{X} = 4.81$ , S.D = 0.40), ด้านสนับสนุนกลุ่มอาชีพสตรี ( $\bar{X} = 4.81$ , S.D = 0.40), ด้านตลาดรองรับผลผลิต ( $\bar{X} = 4.81$ , S.D = 0.40), ด้านระบบชลประทานเพื่อการเกษตร ( $\bar{X} = 4.81$ , S.D = 0.40) ส่วนด้านที่มีความต้องการพัฒนาน้อยที่สุดคือ ด้านขยายเขตไฟฟ้า ( $\bar{X} = 4.19$ , S.D = 0.60)

ตาราง 11 แสดงค่าเฉลี่ยและส่วนเบี่ยงเบนมาตรฐานของความต้องการของประชาชนในอำเภอหนองโดน

ความต้องการในการพัฒนา	ระดับความคิดเห็นของผู้ตอบแบบสอบถาม (ร้อยละ)					$\bar{X}$	S.D.
	มากที่สุด	มาก	ปานกลาง	น้อย	น้อยที่สุด		
สนามกีฬาสนามกีฬาออกกำลังกาย/	20.5	40.9	36.4	2.3	-	3.80	0.80
เบี้ยยังชีพผู้สูงอายุ	61.4	31.8	6.8	-	-	4.55	0.63
สนับสนุนทุนการศึกษา	63.6	31.8	4.5	-	-	4.59	0.58
พัฒนาเยาวชน	61.4	36.4	2.3	-	-	4.59	0.54
ส่งเสริมอาชีพการจ้างงาน/	61.4	31.8	6.8	-	-	4.55	0.63
ส่งเสริมด้านสุขภาพชุมชน	27.3	52.3	20.5	-	-	4.07	0.70
ส่งเสริมประเพณี	4.5	29.5	61.4	4.5	-	3.34	0.65
ส่งเสริมผลิตภัณฑ์ชุมชน	22.7	47.7	29.5	-	-	3.93	0.73
ส่งเสริมเครือข่ายประชาชน	6.8	43.2	47.7	2.3	-	3.55	0.66
สนับสนุนกลุ่มอาชีพสตรี	36.4	40.9	22.7	-	-	4.14	0.77
ตลาดรองรับผลผลิต	18.2	31.8	47.7	2.3	-	3.66	0.81
ลดต้นทุนในการผลิต	4.5	29.5	63.6	2.3	-	3.36	0.61
ส่งเสริมแหล่งท่องเที่ยว	4.5	27.3	61.4	6.8	-	3.30	0.67
ปัญหาพื้นที่ทำกิน	2.3	29.5	63.6	4.5	-	3.30	0.59
ขยายเขตน้ำประปา	6.8	43.2	47.7	2.3	-	3.55	0.66
ส่งเสริมปลูกพืชเศรษฐกิจ	13.6	43.2	40.9	2.3	-	3.68	0.74
ประกันราคาสินค้าทางการเกษตร	13.6	52.3	34.1	-	-	3.80	0.67
สนับสนุนปุ๋ยอินทรีย์ชีวภาพ	56.8	34.1	9.1	-	-	4.48	0.66
ระบบชลประทานเพื่อการเกษตร	36.4	50.0	13.6	-	-	4.23	0.68
ก่อสร้างถนนสะพาน/	90.9	9.1	-	-	-	4.91	0.29
ขุดลอกแหล่งน้ำ	38.6	61.4	-	-	-	4.39	0.49
ขยายเขตไฟฟ้า	13.6	65.9	20.5	-	-	3.93	0.59
ระบบโทรศัพท์อินเทอร์เน็ต/	9.1	52.3	38.6	-	-	3.70	0.63
ระบบขนส่งมวลชน	9.1	47.7	38.6	4.5	-	3.61	0.72

จากตาราง 11 พบว่าความต้องการของประชาชนในอำเภอหนองโดน ด้านที่มีความต้องการพัฒนามากที่สุด 3 อันดับแรกได้แก่ 1) ด้านก่อสร้างถนน/สะพาน ( $\bar{X} = 4.91$ , S.D = 0.29) 2) ด้านพัฒนาเยาวชน ( $\bar{X} = 4.59$ , S.D = 0.54) และ 3) ด้านสนับสนุนทุนการศึกษา ( $\bar{X} = 4.59$ , S.D = 0.58) ส่วนด้านที่มีความต้องการพัฒนาน้อยที่สุดคือ ด้านส่งเสริมแหล่งท่องเที่ยว ( $\bar{X} = 3.30$ , S.D = 0.67)

ตาราง 12 แสดงค่าเฉลี่ยและส่วนเบี่ยงเบนมาตรฐานของความต้องการของประชาชนในอำเภอหนองแซง

ความต้องการในการพัฒนา	ระดับความคิดเห็นของผู้ตอบแบบสอบถาม (ร้อยละ)					$\bar{X}$	S.D.
	มากที่สุด	มาก	ปานกลาง	น้อย	น้อยที่สุด		
สนามกีฬา/ลานกีฬาออกกำลังกาย	74.4	20.9	4.7	-	-	4.70	0.56
เบี้ยยังชีพผู้สูงอายุ	46.5	53.5	-	-	-	4.47	0.51
สนับสนุนทุนการศึกษา	55.8	41.9	2.3	-	-	4.53	0.55
พัฒนาเยาวชน	53.5	44.2	2.3	-	-	4.51	0.55
ส่งเสริมอาชีพการจ้างงาน/	62.8	37.2	-	-	-	4.63	0.49
ส่งเสริมด้านสุขภาพชุมชน	65.1	32.6	2.3	-	-	4.63	0.54
ส่งเสริมประเพณี	39.5	44.2	16.3	-	-	4.23	0.72
ส่งเสริมผลิตภัณฑ์ชุมชน	39.5	39.5	20.9	-	-	4.19	0.76
ส่งเสริมเครือข่ายประชาชน	32.6	51.2	16.3	-	-	4.16	0.69
สนับสนุนกลุ่มอาชีพสตรี	41.9	48.8	9.3	-	-	4.33	0.64
ตลาดรองรับผลผลิต	32.6	55.8	11.6	-	-	4.21	0.64
ลดต้นทุนในการผลิต	44.2	44.2	11.6	-	-	4.33	0.68
ส่งเสริมแหล่งท่องเที่ยว	53.5	25.6	20.9	-	-	4.33	0.81
ปัญหาพื้นที่ทำกิน	65.1	27.9	7.0	-	-	4.58	0.63
ขยายเขตน้ำประปา	58.1	39.5	2.3	-	-	4.56	0.55
ส่งเสริมปลูกพืชเศรษฐกิจ	44.2	51.2	4.7	-	-	4.40	0.58
ประกันราคาสินค้าทางการเกษตร	41.9	53.5	4.7	-	-	4.37	0.58
สนับสนุนปุ๋ยอินทรีย์ชีวภาพ	62.8	34.9	2.3	-	-	4.60	0.54
ระบบชลประทานเพื่อการเกษตร	72.1	27.9	-	-	-	4.72	0.45
ก่อสร้างถนนสะพาน/	81.4	14.0	4.7	-	-	4.77	0.53
ขุดลอกแหล่งน้ำ	72.1	25.6	2.3	-	-	4.70	0.51
ขยายเขตไฟฟ้า	74.4	20.9	4.7	-	-	4.70	0.56
ระบบโทรศัพท์อินเทอร์เน็ต/	81.4	16.3	2.3	-	-	4.79	0.47
ระบบขนส่งมวลชน	74.4	18.6	7.0	-	-	4.67	0.61

จากตาราง 12 พบว่าความต้องการของประชาชนในอำเภอหนองแซง ด้านที่มีความต้องการพัฒนามากที่สุด 3 อันดับแรกได้แก่ 1) ด้านระบบโทรศัพท์/อินเทอร์เน็ต ( $\bar{X} = 4.79$ , S.D = 0.47) 2) ด้านก่อสร้างถนน/สะพาน ( $\bar{X} = 4.77$ , S.D = 0.53) และ 3) ด้านระบบชลประทานเพื่อการเกษตร ( $\bar{X} = 4.72$ , S.D = 0.45) ส่วนด้านที่มีความต้องการพัฒนาน้อยที่สุดคือ ด้านส่งเสริมเครือข่ายประชาชน ( $\bar{X} = 4.16$ , S.D = 0.69)

ตาราง 13 แสดงค่าเฉลี่ยและส่วนเบี่ยงเบนมาตรฐานของความต้องการของประชาชนในอำเภอวังม่วง

ความต้องการในการพัฒนา	ระดับความคิดเห็นของผู้ตอบแบบสอบถาม (ร้อยละ)					$\bar{X}$	S.D.
	มากที่สุด	มาก	ปานกลาง	น้อย	น้อยที่สุด		
สนามกีฬาสถานที่พำนักกลางแจ้ง/	50.0	38.5	11.5	-	-	4.38	0.69
เบี้ยยังชีพผู้สูงอายุ	63.5	30.8	5.8	-	-	4.58	0.61
สนับสนุนทุนการศึกษา	67.3	28.8	3.8	-	-	4.63	0.56
พัฒนาเยาวชน	57.7	38.5	3.8	-	-	4.54	0.58
ส่งเสริมอาชีพการจ้างงาน/	44.2	40.4	15.4	-	-	4.29	0.72
ส่งเสริมด้านสุขภาพชุมชน	40.4	48.1	11.5	-	-	4.29	0.67
ส่งเสริมประเพณี	51.9	34.6	13.5	-	-	4.38	0.72
ส่งเสริมผลิตภัณฑ์ชุมชน	23.1	63.5	9.6	1.9	1.9	4.04	0.77
ส่งเสริมเครือข่ายประชาชน	21.2	53.8	21.2	3.8	-	3.92	0.76
สนับสนุนกลุ่มอาชีพสตรี	26.9	46.2	21.2	3.8	1.9	3.92	0.90
ตลาดรองรับผลผลิต	38.5	38.5	19.2	3.8	-	4.12	0.86
ลดต้นทุนในการผลิต	26.9	40.4	25.0	3.8	3.8	3.89	1.00
ส่งเสริมแหล่งท่องเที่ยว	67.3	28.8	1.9	-	1.9	4.60	0.72
ปัญหาพื้นที่ทำกิน	55.8	40.4	3.8	-	-	4.52	0.58
ขยายเขตน้ำประปา	30.8	50.0	15.4	1.9	1.9	4.06	0.85
ส่งเสริมปลูกพืชเศรษฐกิจ	46.2	38.5	11.5	1.9	1.9	4.25	0.88
ประกันราคาสินค้าทางการเกษตร	34.6	40.4	23.1	1.9	-	4.08	0.81
สนับสนุนปุ๋ยอินทรีย์ชีวภาพ	32.7	42.3	19.2	3.8	1.9	4.00	0.93
ระบบชลประทานเพื่อการเกษตร	32.7	44.2	23.1	-	-	4.10	0.75
ก่อสร้างถนนสะพาน/	46.2	28.8	21.2	3.8	-	4.17	0.90
ขุดลอกแหล่งน้ำ	28.8	34.6	30.8	5.8	-	3.87	0.91
ขยายเขตไฟฟ้า	40.4	30.8	28.8	-	-	4.12	0.83
ระบบโทรศัพท์อินเทอร์เน็ต/	73.1	15.4	11.5	-	-	4.62	0.69
ระบบขนส่งมวลชน	28.8	44.2	25.0	1.9	-	4.00	0.79

จากตาราง 13 พบว่าความต้องการของประชาชนในอำเภอวังม่วง ด้านที่มีความต้องการพัฒนามากที่สุด 3 อันดับแรกได้แก่ 1) ด้านสนับสนุนทุนการศึกษา ( $\bar{X} = 4.63$ , S.D = 0.56) 2) ด้านระบบโทรศัพท์/อินเทอร์เน็ต ( $\bar{X} = 4.62$ , S.D = 0.69) และ 3) ด้านส่งเสริมแหล่งท่องเที่ยว ( $\bar{X} = 4.60$ , S.D = 0.72) ส่วนด้านที่มีความต้องการพัฒนาน้อยที่สุดคือ ด้านขุดลอกแหล่งน้ำ ( $\bar{X} = 3.87$ , S.D = 0.91)

ตาราง 14 แสดงค่าเฉลี่ยและส่วนเบี่ยงเบนมาตรฐานของความต้องการของประชาชนในอำเภอวิหารแดง

ความต้องการในการพัฒนา	ระดับความคิดเห็นของผู้ตอบแบบสอบถาม (ร้อยละ)					$\bar{X}$	S.D.
	มากที่สุด	มาก	ปานกลาง	น้อย	น้อยที่สุด		
สนามกีฬาลานกีฬาออกกำลังกาย/	42.2	34.9	18.1	4.8	-	4.14	0.89
เบี้ยยังชีพผู้สูงอายุ	75.9	15.7	7.2	1.2	-	4.66	0.67
สนับสนุนทุนการศึกษา	77.1	18.1	3.6	1.2	-	4.71	0.60
พัฒนาเยาวชน	62.7	30.1	6.0	1.2	-	4.54	0.67
ส่งเสริมอาชีพการจ้างงาน/	57.8	25.3	13.3	3.6	-	4.37	0.85
ส่งเสริมด้านสุขภาพชุมชน	74.7	15.7	8.4	1.2	-	4.64	0.69
ส่งเสริมประเพณี	32.5	32.5	20.5	12.0	2.4	3.81	1.10
ส่งเสริมผลิตภัณฑ์ชุมชน	38.6	33.7	22.9	4.8	-	4.06	0.90
ส่งเสริมเครือข่ายประชาชน	34.9	32.5	30.1	2.4	-	4.00	0.87
สนับสนุนกลุ่มอาชีพสตรี	31.3	37.3	26.5	3.6	1.2	3.94	0.92
ตลาดรองรับผลผลิต	77.1	14.5	6.0	2.4	-	4.66	0.70
ลดต้นทุนในการผลิต	83.1	7.2	3.6	4.8	1.2	4.66	0.86
ส่งเสริมแหล่งท่องเที่ยว	37.3	24.1	22.9	15.7	-	3.83	1.10
ปัญหาพื้นที่ทำกิน	26.5	15.7	18.1	28.9	10.8	3.18	1.39
ขยายเขตน้ำประปา	62.7	21.7	12.0	3.6	-	4.43	0.84
ส่งเสริมปลูกพืชเศรษฐกิจ	77.1	15.7	6.0	1.2	-	4.69	0.64
ประกันราคาสินค้าทางการเกษตร	78.3	14.5	6.0	1.2	-	4.70	0.64
สนับสนุนปุ๋ยอินทรีย์ชีวภาพ	73.5	19.3	6.0	1.2	-	4.65	0.65
ระบบชลประทานเพื่อการเกษตร	83.1	9.6	6.0	-	1.2	4.73	0.68
ก่อสร้างถนนสะพาน/	61.4	30.1	4.8	2.4	1.2	4.48	0.80
ขุดลอกแหล่งน้ำ	74.7	13.3	9.6	1.2	1.2	4.59	0.81
ขยายเขตไฟฟ้า	53.0	28.9	10.8	7.2	-	4.28	0.93
ระบบโทรศัพท์อินเทอร์เน็ต/	30.1	34.9	28.9	6.0	-	3.89	0.91
ระบบขนส่งมวลชน	34.9	37.3	22.9	4.8	-	4.02	0.88

จากตาราง 14 พบว่าความต้องการของประชาชนในอำเภอวิหารแดง ด้านที่มีความต้องการพัฒนา มากที่สุด 3 อันดับแรกได้แก่ 1) ด้านระบบชลประทานเพื่อการเกษตร ( $\bar{X} = 4.73$ , S.D = 0.68) 2) ด้านสนับสนุนทุนการศึกษา ( $\bar{X} = 4.71$ , S.D = 0.60) และ 3) ด้านประกันราคาสินค้าทางการเกษตร ( $\bar{X} = 4.70$ , S.D = 0.64) ส่วนด้านที่มีความต้องการพัฒนาน้อยที่สุดคือ ด้านปัญหาพื้นที่ทำกิน ( $\bar{X} = 3.18$ , S.D = 1.39)

ตาราง 15 แสดงค่าเฉลี่ยและส่วนเบี่ยงเบนมาตรฐานของความต้องการของประชาชนในจังหวัดสระบุรี  
 เพื่อการทำแผนยุทธศาสตร์การพัฒนาท้องถิ่นของ อบจ.สระบุรี ในภาพรวม อำเภอ 13

ความต้องการในการพัฒนา	ระดับความคิดเห็นของผู้ตอบแบบสอบถาม (ร้อยละ)					X	S.D.
	มากที่สุด	มาก	ปานกลาง	น้อย	น้อยที่สุด		
สนามกีฬาสถานที่พาออกกำลังกาย/	50.5	29.5	17.6	1.9	0.4	4.28	0.85
เบี้ยยังชีพผู้สูงอายุ	59.9	30.7	7.8	1.4	0.2	4.49	0.72
สนับสนุนทุนการศึกษา	68.5	25.5	4.9	0.9	0.2	4.61	0.65
พัฒนาเยาวชน	59.3	33.2	6.7	0.7	0.2	4.51	0.67
ส่งเสริมอาชีพการจ้างงาน/	53.4	34.6	10.6	1.3	0.1	4.40	0.74
ส่งเสริมด้านสุขภาพชุมชน	52.1	36.6	9.8	1.3	0.1	4.39	0.73
ส่งเสริมประเพณี	39.9	36.4	20.4	2.8	0.4	4.13	0.86
ส่งเสริมผลิตภัณฑ์ชุมชน	38.5	40.3	18.8	2.0	0.4	4.15	0.82
ส่งเสริมเครือข่ายประชาชน	35.1	39.3	22.2	3.1	0.4	4.06	0.85
สนับสนุนกลุ่มอาชีพสตรี	41.9	38.5	16.9	2.1	0.7	4.19	0.84
ตลาดรองรับผลผลิต	46.9	34.5	14.8	3.4	0.4	4.24	0.86
ลดต้นทุนในการผลิต	47.2	31.3	16.1	4.2	1.2	4.19	0.93
ส่งเสริมแหล่งท่องเที่ยว	46.7	31.1	17.4	3.9	1.0	4.19	0.92
ปัญหาพื้นที่ทำกิน	47.1	28.8	15.2	6.3	2.5	4.12	1.05
ขยายเขตน้ำประปา	47.7	34.1	14.7	2.8	0.7	4.25	0.86
ส่งเสริมปลูกพืชเศรษฐกิจ	50.5	33.7	13.1	2.0	0.7	4.31	0.83
ประกันราคาสินค้าทางการเกษตร	49.1	32.7	14.7	2.2	1.3	4.26	0.89
สนับสนุนปุ๋ยอินทรีย์ชีวภาพ	49.0	33.3	14.4	2.6	0.7	4.27	0.85
ระบบชลประทานเพื่อการเกษตร	52.2	30.9	14.1	2.2	0.6	4.32	0.84
ก่อสร้างถนนสะพาน/	49.3	31.4	14.9	3.1	1.3	4.24	0.91
ขุดลอกแหล่งน้ำ	47.3	32.0	16.3	3.1	1.3	4.21	0.91
ขยายเขตไฟฟ้า	45.0	34.3	16.1	3.5	1.0	4.19	0.90
ระบบโทรศัพท์อินเทอร์เน็ต/	51.2	31.7	13.4	2.7	1.0	4.30	0.87
ระบบขนส่งมวลชน	42.8	35.5	16.2	4.0	1.5	4.14	0.93

จากตาราง 15 พบว่าความต้องการของประชาชนในภาพรวม 13 อำเภอ ด้านที่มีความต้องการพัฒนา  
 มากที่สุด 3 อันดับแรกได้แก่ 1) ด้านสนับสนุนทุนการศึกษา ( $\bar{X} = 4.61, S.D = 0.65$ ) 2) ด้านพัฒนาเยาวชน  
 ( $\bar{X} = 4.51, S.D = 0.67$ ) และ 3) ด้านเบี้ยยังชีพผู้สูงอายุ ( $\bar{X} = 4.49, S.D = 0.72$ ) ส่วนด้านที่มีความต้องการ  
 พัฒนาน้อยที่สุดคือ ด้านส่งเสริมเครือข่ายประชาชน ( $\bar{X} = 4.06, S.D = 0.85$ )



ตอนที่ 2 ผลการสำรวจความต้องการ โดยใช้แบบสอบถามปลายเปิด (วิเคราะห์เป็นรายอำเภอ)  
อำเภอเสนาให้

1. พัฒนาคุณภาพและซ่อมแซมถนนที่ชำรุด
2. จัดอบรมวิชาชีพและสนับสนุนงบประมาณในการอบรม
3. อบรมการเป็นพลเมืองดี
4. พัฒนาและบำบัดน้ำเสียในชุมชน
5. ทำพิธีรื้อถอนและพัฒนาแหล่งท่องเที่ยว
6. ดูแลเรื่องจับกุมการจำหน่ายยาเสพติดและให้การบำบัดผู้เสพยาเสพติด
7. ดูแลบำบัดน้ำเสียอุตสาหกรรมที่ปล่อยสู่ชุมชน
8. เพิ่มเบี้ยยังชีพผู้สูงอายุ
9. จัดอาสาสมัครเวรยามตามหมู่บ้าน สถานที่ราชการ และวัด
10. ดูแลแม่น้ำป่าสักให้สะอาดใสไม่มีมลพิษ
11. จัดทำตลาดกลางทางการเกษตรเพื่อจำหน่ายสินค้าจากเกษตรกรโดยตรง
12. สนับสนุนอบรมเยาวชนด้านภาษาอังกฤษเพื่อนเป็นมัคคุเทศก์เพื่อเข้าสู่ประชาคมอาเซียน
13. จัดทำสวนสาธารณะตามชุมชนต่างๆ
14. จัดทำสถานที่ออกกำลังกายในชุมชนต่างๆ
15. อยากรให้มีการวางแผนส่งเสริมการลงทุนและการท่องเที่ยวให้มากขึ้น
16. รณรงค์ปลูกต้นไม้ยืนต้นทดแทนเพื่อรักษาสิ่งแวดล้อม
17. ติดกล้องวงจรปิดในพื้นที่สำคัญเพื่อป้องกันเหตุร้าย
18. ขุดลอกคูคลองในแม่น้ำที่ตื้นเขินเพื่อให้สามารถระบายน้ำได้สะดวก
19. เตรียมตัวส่งเสริมให้ความรู้ด้านศิลปวัฒนธรรมเพื่อเผยแพร่เข้าสู่อาเซียน
20. ตรวจสอบจับกุมขบวนการตัดไม้ทำลายป่า
21. ส่งเสริมความรู้ด้านสุขภาพอนามัยให้กับประชาชนโดยเฉพาะเรื่องโรคติดต่อ
22. จัดทำถังขยะแยกประเภทตามชุมชนให้ทั่วถึงและให้มีรถเก็บขยะไปจัดการทุกวัน
23. มีการจัดหาถังขยะให้ประชาชนไปปลูกตามบ้าน
24. รณรงค์ให้ประชาชนสืบสานประเพณีในท้องถิ่นเพื่อสืบต่อไปยังคนรุ่นหลัง
25. ตามทางแยกสำคัญควรมีสัญญาณไฟจราจร เพื่อป้องกันอุบัติเหตุ
26. ส่งเสริมประชาสัมพันธ์การท่องเที่ยว ทำตลาดสินค้าในหมู่บ้าน
27. จัดทำห้องสมุดประจำตำบล
28. เลิกเลี้ยงปลากระชังในแม่น้ำป่าสัก
29. ทำการบูรณะวัดวาอารามต่างๆ
30. ส่งเสริมให้เยาวชนทำงานพิเศษตอนปิดเทอม
31. ไม่อยากมีการเผาหญ้าเพราะก่อให้เกิดมลพิษ
32. จัดทีมแพทย์และเจ้าหน้าที่เข้าไปตรวจสุขภาพประจำปีตามชุมชนต่างๆ ให้ทั่วถึง
33. ส่งเสริมกลุ่มอาชีพต่างๆ ในชุมชนที่ยังขาดเงินทุน
34. เอาใจใส่ดูแลสวัสดิการผู้สูงอายุ ผู้พิการ ผู้ด้อยโอกาส
35. รณรงค์ให้ประชาชนเป็นหูเป็นตาให้ทางราชการในเรื่องเบาะแสยาเสพติดและสิ่งผิดกฎหมาย

36. ควบคุมกำกับโรงงานต่างๆ ในเรื่องของปริมาณสารพิษหรือน้ำเสียที่ปล่อยออกมา
37. เก็บสายไฟสายโทรศัพท์ในเมืองให้เป็นระเบียบ

### อำเภอมวกเหล็ก

1. ให้มีสายตรวจคอยตรวจตราในชุมชนบ่อยๆ
2. จับกุมขบวนการลักลอบตัดไม้และเผาป่า
3. จัดตั้งขยะตามหมู่บ้าน
4. ทำสถานที่ออกกำลังภายในชุมชน
5. รณรงค์เรื่องการรักษาสุขภาพและตรวจสุขภาพ
6. จัดประเพณีให้เป็นเทศกาลประจำของชุมชนทุกๆ ปี
7. ดูแลเรื่องแหล่งรองรับผลผลิตของเกษตรกรและประกันสินค้าพืชไร่
8. ปรับปรุงอนามัยชุมชนในแต่ละพื้นที่ให้สามารถบริการรักษาโรคต่างๆ ได้มากขึ้น
9. ปรับปรุงระบบไฟฟ้าและน้ำประปาในพื้นที่ที่มีปัญหา
10. ควรซ่อมแซมถนนทางเข้าหมู่บ้านที่ชำรุด
11. ขยายระบบสัญญาณอินเทอร์เน็ตในพื้นที่ที่ยังไม่ครอบคลุม
12. พัฒนาระบบบริการสาธารณะให้มีคุณภาพมากขึ้น
13. พัฒนาด้านการศึกษาและอาชีพเสริม
14. แก้ปัญหาด้านยาเสพติด
15. ไม่ควรพัฒนาสิ่งก่อสร้างที่ก่อให้เกิดการทำลายธรรมชาติ
16. กำหนดเขตพื้นที่ป่าสงวนโดยเฉพาะอำเภอมวกเหล็กมีการลักลอบตัดไม้หาของป่า และไม่มีเจ้าหน้าที่ดูแล
17. จัดกิจกรรมประกวดแข่งขันเกี่ยวกับวัฒนธรรมไทยในท้องถิ่น
18. ควบคุมไม่ให้มีการเผาอ้อย ก่อให้เกิดมลพิษ
19. เข้าดูแลประชาชนให้ทั่วถึงทุกครัวเรือนโดยไม่ลำเอียง
20. ต้องการอาสาสมัครดูแลความเรียบร้อยภายในชุมชนเพราะมีขโมยมากขึ้นจากปัญหายาเสพติด
21. เพิ่มปริมาณถังขยะให้ทั่วถึงและเพียงพอ
22. จัดการบ่อนการพนันในชุมชนต่างๆ เพราะมีเล่นเยอะมาก
23. ตั้งศูนย์อินเทอร์เน็ตประจำตำบลให้ครบทุกตำบล
24. ตั้งกลุ่มเยาวชนและสตรีเพื่อดูแลธรรมชาติและสิ่งแวดล้อม
25. การประกันราคาสินค้าทางการเกษตร บลประทานเพื่อการเกษตรระบบ / ส่งเสริมผลิตภัณฑ์ภายในชุมชน
26. จัดทำเครื่องกรองน้ำสำหรับดื่มทุกหมู่บ้านเพื่อแก้ไขปัญหาน้ำดื่ม
27. จัดหาอาชีพเสริมให้กลุ่มสตรี เยาวชน หรือบุคคลที่ว่างงาน
28. จัดทำศูนย์ข้อมูลแหล่งท่องเที่ยวประจำตำบลและมีการประชาสัมพันธ์ผ่านอินเทอร์เน็ต
29. ต้องการไฟติดถนนและทางเข้าออกหมู่บ้านเพื่อความปลอดภัยในการเดินทาง
30. ส่งเสริมให้เยาวชนมีการศึกษาในระดับสูงให้ทั่วถึง
31. รณรงค์และกวดขันการขับขี่ยานพาหนะให้ปลอดภัย
32. พัฒนาแหล่งท่องเที่ยวตามธรรมชาติ เช่น น้ำตก เพื่อให้นักท่องเที่ยวมาชมธรรมชาติที่สดชื่น
33. ดำเนินคดีเกี่ยวกับผู้จำหน่ายยาเสพติดให้ถึงที่สุดและห้ามประกันตัว

## อำเภอบ้านหมอ

1. ปรับปรุงเรื่องถนน ไฟทาง และไฟฟ้าให้ทั่วถึง
2. ส่งเสริมอาชีพให้กับประชาชนที่ว่างงานในท้องถิ่น
3. ดูแลเรื่องการบำบัดน้ำเสียและการชลประทาน
4. รมรงค์ให้มีการจัดงานประเพณีท้องถิ่นเป็นประจำ
5. หาอาชีพเสริมให้ผู้สูงอายุสามารถทำอยู่กับบ้านได้เช่น งานจักสาน เพื่อเป็นรายได้เสริม
6. มีสายตรวจดูแลความเรียบร้อยในชุมชนเวลากลางคืน
7. จัดหาที่อยู่อาศัย บ้านราคาถูก เพื่อให้ผู้มีรายได้น้อยสามารถซื้อได้
8. มีการจัดการเกี่ยวกับขยะมูลฝอย และถังขยะในชุมชน
9. พัฒนาระบบประปาในหมู่บ้านให้น้ำประปาได้มาตรฐาน สะอาด และเพียงพอ
10. มีการแสดงผลงานศิลปะหรือสิ่งที่เกิดจากภูมิปัญญาท้องถิ่น
11. สร้างสถานที่ออกกำลังกายและสถานพยาบาลที่มีคุณภาพดี
12. ปลูกต้นไม้ให้มากขึ้นและปราบผู้ที่เผาขยะทำให้สภาพแวดล้อมเกิดมลพิษ
13. ติดตั้งกล้องวงจรปิดในชุมชนบริเวณจุดสำคัญ
14. สนับสนุนวัดให้จัดกิจกรรมทางการศึกษาให้มากขึ้น
15. ให้ผู้เกี่ยวข้องออกเยี่ยมเยียนประชาชนเพื่อพบปะสอบถามปัญหา
16. กวดขันเรื่องยาเสพติดการพนันและการลักขโมย
17. ประชาสัมพันธ์กิจกรรมหรือสถานที่ท่องเที่ยวต่างๆ ที่จัดขึ้นภายในชุมชนเพื่อดึงดูดนักท่องเที่ยว
18. ส่งเสริมการลงทุนตั้งกลุ่มอนุรักษ์ศิลปวัฒนธรรมในท้องถิ่นให้สามารถนำไปเผยแพร่ได้
19. ส่งเสริมการศึกษาของเยาวชนเช่น ทุนการศึกษา จัดให้มีการอบรมป้องกันและเฝ้าระวังยาเสพติด เพราะเยาวชนบ้านหมอติดยาเสพติดมากทั้งค้ำทั้งเสฟ
20. ส่งเสริมการแต่งกายแบบไทยในท้องถิ่น
21. ในเวลาที่มีตลาดนัดท้องถิ่นควรมีจราจรมาอำนวยความสะดวก
22. จัดให้มีการกู้เงินลงทุนดอกเบี้ยต่ำเพื่อช่วยเหลือประชาชน
23. หมอและพยาบาลในโรงพยาบาลมีไม่เพียงพอกับประชาชน
24. ปรับปรุงระบบอินเทอร์เน็ตให้มีความทั่วถึงมากขึ้น
25. ลดการเผาป่าไม้ ลดการเผาขยะ
26. สร้างฝายชะลอน้ำในพื้นที่ที่เสี่ยงต่อน้ำท่วม
27. สร้างไฟจราจรตามทางแยกที่มีการจราจรพลุกพล่าน
28. ดูแลสวัสดิการ ผู้สูงอายุ คนพิการ คนยากจน ให้ทั่วถึง
29. สนับสนุนไฟฟ้าตามริมทางเพราะบางที่มีแต่เสาแต่ไม่มีหลอดไฟ
30. ต้องการให้เจ้าหน้าที่ตำรวจบริการประชาชนด้วยความเต็มใจ บริสุทธิ์ใจ โปร่งใส เป็นธรรม
31. ให้มีสายตรวจคอยลาดตระเวนตามพื้นที่เปลี่ยวโดยสุ่มเป็นระยะเพื่อป้องกันไม่ให้ผู้ร้ายก่อเหตุ
32. มีการจัดประเพณีต่างๆ ท้องถิ่นเป็นประจำ
33. ปรับปรุงและสนับสนุนการศึกษาในท้องถิ่นให้มีคุณภาพ
34. ดูแลเรื่องค่าครองชีพของประชาชนให้อยู่ในระดับที่เหมาะสม
35. จัดหางานหรือสร้างอาชีพให้กับคนที่ไม่มียานทำ
36. ข้าวของแพงอาหารแพง มีการเอาไรต์เอาเปรียบเอาเปรียบผู้บริโภค

37. ผู้มีอิทธิพลบางคนทำลายธรรมชาติสิ่งแวดล้อม อยากให้เอาใจใส่ดูแลมากกว่านี้
38. อยากให้มีการลงทุนอุตสาหกรรมเข้ามาในพื้นที่บ้างเพื่อให้ประชาชนมีงานทำใกล้บ้าน
39. สนับสนุนอุปกรณ์สื่อการเรียนการสอนให้กับสถานศึกษาในชุมชนที่ขาดแคลน

#### อำเภอหนองแค

1. ปรับปรุงระบบไฟฟ้าและน้ำประปาให้ครอบคลุมทุกพื้นที่
2. สร้างอาชีพ สร้างรายได้ และหาตลาดรองรับ
3. จัดให้มีตำรวจประจำชุมชนในพื้นที่ต่างๆ เพื่อลดปัญหาอาชญากรรมในชุมชน
4. ช่วยสนับสนุนทุนในการสร้างอาชีพแก่ผู้ประกอบการ
5. ส่งเสริมภูมิปัญญาท้องถิ่นพร้อมทั้งยึดหลักจารีตประเพณีและส่งเสริมวัฒนธรรม
6. ให้ความรู้เกี่ยวกับอาชีพที่สามารถทำได้ในครอบครัวเพื่อสร้างรายได้ให้กับทุกคน
7. รักษาความสะอาดตามสถานที่ท่องเที่ยวต่างๆ เป็นประจำเพื่อดึงดูดนักท่องเที่ยว
8. อบรมส่งเสริมเยาวชนให้เพื่อรู้จักสืบสานประเพณีไทยแต่โบราณให้คงอยู่ต่อไป
9. ประชาชนไม่ค่อยได้มีส่วนร่วมได้รับรู้เรื่องงบประมาณในการพัฒนาชุมชน ควรมีการเปิดเผยให้โปร่งใส
10. พัฒนาคุณภาพของอาสาสมัครในท้องถิ่นให้สามารถปฏิบัติหน้าที่ได้อย่างมีประสิทธิภาพ
11. รมรงค์และสร้างจิตสำนึกเกี่ยวกับการรักษาความสะอาดตามแม่น้ำคูคลอง
12. เพิ่มเบี้ยยังชีพผู้สูงอายุให้มากขึ้น
13. ให้มีสถานที่ออกกำลังกายและสนามเด็กเล่นสำหรับเด็กในชุมชนต่างๆ
14. ปรับปรุงระบบบริหารจัดการขยะให้ดีกว่านี้
15. อยากให้มีหน่วยงานด้านกรงานฝีมืออาชีพต่างๆ เข้ามาให้ความรู้ในชุมชนต่างๆ
16. ควรหาอาชีพเสริมให้แม่บ้านหรือคนที่ว่างงานทำเพื่อหารายได้มากขึ้น
17. จัดสายตรวจหรือเวรยามในชุมชนต่างๆ เพื่อคอยตรวจตราเหตุร้ายในยามวิกาล
18. ควรมีการประชาสัมพันธ์ส่งเสริมการท่องเที่ยวในจังหวัดมากขึ้น
19. ส่งเสริมให้แต่ละหมู่บ้านปลูกต้นไม้เพื่อรักษาสิ่งแวดล้อม
20. กวดขันจับกุมเรื่องยาเสพติดอย่างจริงจัง เพื่อป้องกันเยาวชนเข้าไปยุ่งเกี่ยว
21. ปกป้องผืนป่าและแม่น้ำลำคลองไม่ให้มีสารเคมีตกค้างหรือน้ำเสีย
22. มีการแข่งขัน สนับสนุนกีฬาพื้นบ้านที่เป็นประเพณีของชุมชนที่มีอยู่ /
23. จัดแหล่งท่องเที่ยวแบบต่างๆ ทั้งในเรื่องผลิตภัณฑ์ ร้านค้า อาหาร
24. มีการจัดทำสวนสาธารณะหรือห้องสมุดชุมชนในพื้นที่ต่างๆ
25. ดูแลปัญหาเกี่ยวกับการจราจรเพราะมีอุบัติเหตุบ่อย
26. ตรวจสอบและจัดการพวกตัดไม้ทำลายป่าอย่างจริงจัง
27. จัดแพทย์อาสาให้บริการตามชุมชนต่างๆ
28. ติดตั้งกล้องวงจรปิดในบริเวณที่มีความเสี่ยงต่ออาชญากรรม
29. แก้ไขปัญหากลิ่นเหม็นของขยะและน้ำเสียในบางชุมชน
30. บริหารจัดการเรื่องขยะและทำลายขยะโดยก่อให้เกิดผลเสียกับสภาพแวดล้อมให้น้อยที่สุด
31. ควรปรับปรุงถนนที่ชำรุด
32. ทำถนนลาดยางเข้าหมู่บ้านเพราะบางที่ยังเป็นถนนลูกรังอยู่
33. อยากให้ขยายสัญญาณอินเทอร์เน็ตให้ครอบคลุมและรวดเร็วขึ้น
34. สร้างสะพานล่อยข้ามถนนเพื่อลดการเกิดอุบัติเหตุในบริเวณที่มีการจราจรพลุกพล่าน

35. ขึ้นทะเบียนคนว่างงานและหาศูนย์ฝึกอบรมอาชีพมาสนับสนุน

36. ควบคุมมลพิษที่ปล่อยจากโรงงานอุตสาหกรรม

### อำเภอเมืองสระบุรี

1. ส่งเสริมสุขภาพ
2. ส่งเสริมอาชีพในครัวเรือน
3. ให้มีสายตรวจชุมชนในยามวิกาล
4. จัดตั้งกลุ่มชุมชนอาสาสมัครเพื่อการอนุรักษ์ทรัพยากรธรรมชาติและสิ่งแวดล้อม
5. ภาครัฐควรส่งเสริมการอนุรักษ์ศิลปวัฒนธรรมให้จริงจังมากขึ้น
6. ให้ตำรวจออกตรวจตรา รถซิ่งและรถที่เปิดเครื่องเสียงเสียงดังรบกวนชาวบ้าน บริเวณบายพาสและ  
แถวคลองชลประทาน ในตอนกลางคืน
7. ให้มีไฟฟ้าตามทางในชุมชนให้ทั่วถึง
8. ส่งเสริมคุณภาพชีวิตของคนที่มีรายได้น้อย
9. จัดดูแลตรวจตราตามแหล่งมั่วสุมต่างๆ
- 10.ปราบปรามยาเสพติดอย่างจริงจัง
11. จัดการขยะตามแม่น้ำลำคลองและเพิ่มถังขยะให้เพียงพอ
12. ส่งเสริมและปรับปรุงสถานที่ท่องเที่ยวให้มากขึ้น
13. สร้างสถานที่ออกกำลังกายให้ชุมชน
14. ดูแลกำจัดกลิ่นเหม็นปอขยะ
15. สนับสนุนด้านทุนการศึกษาของเด็กเรียนดีแต่ยากจน
16. สนับสนุนงบประมาณในการประกวดประเพณีต่างๆ ในชุมชน
17. เข้มงวดและจัดการกับพวกที่ทำผิดกฎหมายอย่างเคร่งครัด
18. สนับสนุนให้แต่งชุดไทยหรือชุดประจำท้องถิ่นเป็นประจำอย่างน้อยสัปดาห์ละ 1 ครั้ง
19. มีการอบรมหรือสอนเกี่ยวกับอาชีพเสริมต่างๆ
20. ซ่อมแซมถนนที่ชำรุดทรุดโทรม
21. ดูแลสถานที่ท่องเที่ยวให้สะอาด
22. ปลูกต้นไม้อนุรักษ์แม่น้ำลำธาร
23. มีโครงการบ้านสำหรับผู้มีรายได้น้อย
24. มีการจัดสาธารณสุขเคลื่อนที่เป็นประจำทุกเดือน
25. ช่วยเหลือสร้างอาชีพให้คนว่างงาน
26. ส่งเสริมโรงเรียนให้จัดกิจกรรมด้านเศรษฐกิจพอเพียง
27. สนับสนุนภูมิปัญญาชาวบ้านในแต่ละท้องถิ่นให้มีการเผยแพร่ความรู้สู่โรงเรียน
28. จัดประเพณีหรือการเล่นต่างๆ ให้ดีขึ้นเพื่อดึงดูดนักท่องเที่ยว
29. ดูแลเยาวชน วัยรุ่น และผู้ใหญ่ เรื่องยาเสพติดให้จริงจังขึ้น
30. จัดตั้งตลาดน้ำของจังหวัดสระบุรีเพื่อดึงดูดนักท่องเที่ยว
31. ส่งเสริมการอนุรักษ์และดูแลเรื่องป่าไม้ให้คนตัดไม้ทำลายป่า
32. ดูแลควบคุมสถานที่มั่วสุมต่างๆ เช่น สถานเริงรมย์ หรือร้านอินเทอร์เน็ตที่เปิดเกินเวลา
33. สนับสนุนกลุ่มอาชีพสตรีและการปลูกผักเศรษฐกิจ
34. ดูแลความสะอาดของสถานที่ท่องเที่ยว เช่น น้ำตก หรือวัดต่างๆ

35. รณรงค์ประชาชนให้มีการคัดแยกขยะและรีไซเคิลขยะบางชนิดได้
36. จัดสรรงบประมาณอาหารกลางวันให้โรงเรียนที่ขาดแคลนทุนทรัพย์
37. บริหารจัดการน้ำให้มีประสิทธิภาพ เพื่อป้องกันทางน้ำท่วม
38. สนับสนุนการเพาะปลูกพืชที่มีอยู่ในชุมชน
39. จัดการประชาสัมพันธ์ให้กว้างขวางเมื่อมีงานเทศกาลหรือประเพณีต่างๆ
40. ควบคุมดูแลเรื่องการเผาไม้ทำลายป่า
41. อนุรักษ์สัตว์สงวน
42. จัดการเรื่องน้ำเสียในชุมชนหรือโรงงาน
43. ทำสวนสัตว์สระบุรีให้สะอาดน่าท่องเที่ยว
44. ปรับปรุงอาคาร อบจ. หลังเก่า เนื่องจากระบบเสียงก้องฟังไม่รู้เรื่อง ใช้ประชุมไม่เกิดประโยชน์
45. จัดการปัญหาเด็กชายพวกมาลัยตามสี่แยก เพื่อปกป้องสิทธิเด็ก

#### อำเภอพระพุทธบาท

1. จัดกิจกรรมส่งเสริมให้ชุมชนมีความสามัคคี
2. รณรงค์และสนับสนุนให้ใช้ถุงผ้าแทนถุงพลาสติก
3. สนับสนุนการจัดแสดงภูมิปัญญาท้องถิ่นในพื้นที่ออกสู่สาธารณชน
4. สนับสนุนการแข่งขันกีฬาให้กับชุมชน
5. การทำโครงการหรือทำกิจกรรมต่างๆ ควรมีการวางแผนให้รอบคอบก่อนทุกครั้ง
6. ส่งเสริมการตรวจสอบสุขภาพประจำปีและจัดกิจกรรมเกี่ยวกับสุขภาพ
7. ควบคุมและตรวจตราการตัดไม้ทำลายป่า
8. เพิ่มบทบาทในการสนับสนุนเยาวชนให้มากขึ้น
9. จัดสร้างอาชีพเสริมให้ประชาชนเพื่อให้มีการกระจายรายได้โดยทั่วถึง
10. จัดระเบียบและปราบปรามยาเสพติดให้เข้มงวดขึ้น ซึ่งกำลังระบาดหนักในหมู่เด็ก ๆ
11. จัดหาทุนการศึกษาให้เด็กและเยาวชนให้มีโอกาสทางการศึกษามากขึ้น
12. สนับสนุนสวัสดิการพื้นฐานให้กับประชาชน
13. รณรงค์ปลูกต้นไม้ในทุกชุมชน
14. จัดสถานที่เป็นศูนย์รวมภูมิปัญญาท้องถิ่นในแต่ละพื้นที่ไว้ด้วยกัน
15. ปลูกฝังคุณธรรมจริยธรรมให้กับเด็กตั้งแต่อายุน้อยๆ
16. ควบคุมและตรวจสอบราคาสินค้าเครื่องอุปโภคและบริโภคไม่ให้ขายแพงเกินจริง
17. รณรงค์ในเรื่องของอาเซียนที่จะเข้ามามีบทบาท
18. จัดการส่งเสริมอาชีพให้ประชาชนที่ว่างงานเพื่อให้มีรายได้
19. จัดตั้งศูนย์หรือจุดตรวจตราเพื่อดูแลความเรียบร้อยในชุมชน
20. รณรงค์ปลูกจิตสำนึกที่ดีในเรื่องธรรมชาติตามแนวพระราชดำริ
21. จัดให้มีตำรวจออกตรวจเวลาากลางคืนเพื่อปราบปรามอาชญากรรม
22. สร้างสถานที่ออกกำลังกาย
23. ปรับปรุงสภาพถนนที่ทรุดโทรม
24. พัฒนาคุณภาพการทำงานและการต้อนรับของสถานที่ให้บริการด้านสุขภาพของรัฐ
25. ปลูกไม้ยืนต้นในบริเวณที่อยู่อาศัยและสถานที่ต่างๆ ให้มากขึ้น
26. จัดให้มีกองทุนกู้ยืมเพื่อให้ชาวบ้านนำไปประกอบธุรกิจเพื่อพัฒนาชุมชน

27. จัดการปัญหาเรื่องภาวะเบียดเบียนยศจราจร และกวัดขันให้มากขึ้น
28. สนับสนุนให้แหล่งท่องเที่ยวมีการสร้างของที่ระลึกของตนเองเพื่อสร้างรายได้ให้ชุมชน
29. สนับสนุนหรือให้ความรู้เรื่องเกษตรทฤษฎีใหม่แก่ประชาชน
30. ติดตั้งไฟตามถนนในพื้นที่เปลี่ยวให้ทั่วถึง

#### อำเภอเฉลิมพระเกียรติ

1. มีการขุดลอกคูคลองอย่างต่อเนื่องเพื่อป้องกันน้ำท่วม
2. มีการจัดการกับปัญหาฝุ่นละออง เพื่อฟื้นฟูคุณภาพชีวิต
3. มีการจัดสรรให้มีที่สาธารณะในหมู่บ้าน
4. จัดระเบียบชุมชนให้มีความเรียบร้อย
5. จัดให้มีการอนุรักษ์พลังงานและสิ่งแวดล้อมโดยใช้หลักเศรษฐกิจพอเพียง
6. วางแผนการส่งเสริมชุมชนให้เป็นระบบ
7. อยากให้มีการสำรวจการประเมินผลเกี่ยวกับคุณภาพชีวิตของประชาชน
8. จัดให้มีการทำกิจกรรมตามวันสำคัญทางศาสนา และประเพณีในท้องถิ่น
9. จัดระเบียบชุมชนและสภาพแวดล้อมให้ทั่วถึง
10. ต้องการขยายไฟฟ้าและน้ำประปาในท้องที่ที่ยังขาดแคลนให้ทั่วถึง
11. ตรวจสอบและกวัดขันกำจัดยาเสพติดให้หมดไปเพราะมีการระบาดมาก
12. จัดการเรียนการสอนให้เชื่อมโยงกับการอนุรักษ์ศิลปะและวัฒนธรรม
13. จัดให้มีกิจกรรมชุมชนเพื่อสร้างความสามัคคี
14. จัดกิจกรรมอนุรักษ์ประเพณีวัฒนธรรม

#### อำเภอแก่งคอย

1. จัดโครงการที่อยู่อาศัยในราคาที่เหมาะสมให้กับผู้มีรายได้น้อย
2. กำจัดขยะและควบคุมมลพิษจากโรงงาน
3. ดูแลการมั่วสุมตามร้านเกมและร้านเหล้า
4. จัดแหล่งจำหน่ายสินค้าราคามาตรฐานและมีคุณภาพ
5. ดูแลความสะอาดในท้องถิ่น
6. ดูแลความปลอดภัยในท้องถิ่น
7. จัดกิจกรรมตามประเพณีอย่าให้มีพุทธพาณิชย์และปลอดจากการเมือง
8. มีน้ำสะอาดสำหรับบริโภคและอุปโภคอย่างเพียงพอ
9. สนับสนุนให้ใช้วัสดุในท้องถิ่นมาทำสินค้าและประโยชน์
10. ปลุกฝังจิตสำนึกคนในชุมชนให้มีจิตสำนึกในการอนุรักษ์ธรรมชาติและสิ่งแวดล้อม
11. เพิ่มสถานที่ออกกำลังกายในชุมชน
12. ส่งเสริมสวัสดิการท้องถิ่นให้ผู้พิการ ยากไร้ ด้อยโอกาส อย่างทั่วถึง
13. ส่งเสริมและปรับภูมิทัศน์ในชุมชนให้น่าอยู่
14. สนับสนุนด้านการศึกษา
15. ส่งเสริมสุขภาพชุมชนและรักษาความสงบเรียบร้อย
16. ส่งเสริมการลงทุนทางพาณิชย์และการท่องเที่ยว
17. ดูแลควบคุมเรื่องการตัดต้นไม้และการทำลายทรัพย์สินในธรรมชาติ
18. ส่งเสริมผลิตภัณฑ์ในจังหวัดไปต่างประเทศ

19. ส่งเสริมการทำอาชีพเสริม สร้างรายได้พิเศษ
20. ความปลอดภัยในท้องถิ่น เช่น หน้าโรงเรียนควรมีตำรวจจราจร
21. ประปา ไฟฟ้า ถนน ให้ทั่วถึง
22. เบี้ยยังชีพผู้สูงอายุ
23. ดำรวจออกตรวจตราในพื้นที่ที่มีการก่อเหตุร้ายบ่อยๆ
24. สนับสนุนการพัฒนาแหล่งน้ำและปลูกป่าทดแทน
25. มีหน่วยแพทย์เคลื่อนที่เข้าสู่ชุมชนห่างไกลเป็นประจำทุกเดือน
26. ดูแลควบคุมเรื่องราคาสินค้าอุปโภคบริโภค
27. ปัญหายาเสพติดและการพนัน เช่น บริเวณโรงเรียนและวัด
28. ชุดท่อลอกคลองระบายน้ำ กำจัดขยะมูลฝอย
29. สนับสนุนทุนการศึกษาให้เด็กเรียนดีแต่ยากไร้
30. ปรับปรุงพัฒนาอนามัยและสาธารณสุข
31. ประชาสัมพันธ์แหล่งท่องเที่ยวในชุมชนต่างๆ
32. ดูแลแหล่งมั่วสุมตามชุมชนต่างๆ
33. จัดอบรมส่งเสริมให้ประชาชนรู้จักจราจร
34. การเผยแพร่ข่าวสารทางราชการยังไม่ทั่วถึงหรือล่าช้า
35. ป้ายแสดงแหล่งท่องเที่ยวมีขนาดเล็กและจำนวนน้อย
36. ส่งเสริมการปลูกต้นไม้ทดแทนในชุมชน
37. เร่งการขุดเจาะท่อระบายเนื่องจากกีดขวางทางจราจร
38. อบรมสร้างอาชีพให้ผู้ว่างงาน
39. มีตลาดนัดรองรับผลผลิต
40. สนับสนุนการปลูกดอกทานตะวันเพื่อส่งเสริมการท่องเที่ยว
41. ลดการลงทุนที่ทำลายธรรมชาติและสิ่งแวดล้อม
42. ส่งเสริมศิลปะและวัฒนธรรมพื้นบ้านอย่างจริงจัง ไม่ใช่แค่ตามกระแส
43. มีสวนสาธารณะประจำชุมชนเพื่อพักผ่อนหย่อนใจ ออกกำลังกาย

#### อำเภอคอนสาร

1. โรงพยาบาลชุมชน
2. ไฟฟ้าทาง
3. มีตำรวจชุมชน
4. ส่งเสริมให้มีกองทุนอาชีพท้องถิ่น
5. รมรงค์และเริ่มสร้างความเข้มแข็งของวัฒนธรรมในท้องถิ่น
6. การจ้างงานประชาชนในพื้นที่
7. ปรับปรุง / สร้างถนนเพื่อการคมนาคมที่สะดวกมากยิ่งขึ้น
8. ปลูกป่าตามที่ว่างเปล่า



### อำเภอหนองโดน

1. พัฒนาและปรับปรุงถนน
2. สร้างอาชีพเสริมและเพิ่มตลาดรับซื้อ
3. เพิ่มรายได้ผู้สูงอายุ
4. สร้างถนนเชื่อมต่อกับอำเภออื่น เพื่อความสะดวกในการเดินทาง

### อำเภอหนองแขง

1. ให้ความสำคัญและส่งเสริม สนับสนุนเกี่ยวกับการศึกษา
2. ต้องการให้มีโรงพยาบาลชุมชนที่สามารถให้บริการได้อย่างมีประสิทธิภาพ
3. มีตำรวจตรวจตราตอนกลางคืน เพื่อป้องกันปัญหาอาชญากรรม

### อำเภอวังม่วง

1. ราคาไฟฟ้าแพง
2. ต้องการให้มีอินเตอร์เน็ตไร้สายใช้อย่างทั่วถึง
3. ทำถนนลาดยางในท้องถิ่น
4. มีระบบรักษาความปลอดภัยของแต่ละหมู่บ้านที่เข้มแข็ง
5. ปัญหายาเสพติด
6. ทุนการศึกษา
7. เพิ่มสถานที่ออกกำลังกายและพัฒนา / ปรับปรุงสวนสาธารณะ สำหรับการพักผ่อนหย่อนใจ
8. อนุรักษ์ป่าและสัตว์สงวน ลดการทำลายป่าและธรรมชาติ
9. อนุรักษ์ประเพณีและภูมิปัญญาท้องถิ่น
10. สร้างสนามกีฬาในชุมชน
11. พัฒนาระบบบริการทางด้านสาธารณสุข เช่น การจ่ายยาของโรงพยาบาลควรให้มียาหลากหลาย

### ระบบคิวในโรงพยาบาลรอนาน

12. ควรมีระบบดูแล / ส่งเสริมสุขภาพผู้สูงอายุ
13. กวดขันวินัยรุ่นแข่งรถตอนกลางคืน
14. ปลุกต้นไม้บริเวณแหล่งท่องเที่ยวรอบๆ เชื้อนป่าสัก
15. ลดการเผาไร่อ้อย และไร่ข้าวโพด เพราะทำให้เกิดมลพิษ
16. ขยายเขตการให้บริการไฟฟ้าอย่างทั่วถึง
17. เผยแพร่ความรู้ด้านสุขภาพให้คนในชุมชน
18. ปัญหาขยะ จำนวนถังขยะ รถเก็บขยะที่ไม่เพียงพอ ทั่วถึง
19. เพิ่มเติมสถานที่ในการออกกำลังกาย
20. ส่งเสริมการลงทุนและการท่องเที่ยว
21. ความสงบเรียบร้อยในชุมชน
22. เผยแพร่ความรู้ด้านศิลปวัฒนธรรมให้คนในท้องถิ่น
23. ส่งเสริมงบประมาณพัฒนาแหล่งท่องเที่ยว
24. เพิ่มเบี้ยยังชีพผู้สูงอายุ
25. กิจกรรมปลุกต้นไม้ในวันสำคัญ
26. ทำบุญเพื่อก่อสร้างวัด
27. น้ำประปาทั่วถึง และสะอาด

28. ส่งเสริมการปลูกพืชผักผลไม้ตามหลักเศรษฐกิจพอเพียง
29. อบรมอาสาสมัครเพื่อดูแลหมู่บ้าน
30. รณรงค์แต่งกายแบบไทย
31. จัดการขยะในแม่น้ำลำคลอง
32. ประชาสัมพันธ์แหล่งท่องเที่ยวในชุมชน
33. ดึงกล้องวงจรปิดในพื้นที่สำคัญหรือสถานที่เปลี่ยว
34. จัดรถโดยสารให้มีโดยทั่วถึง
35. ส่งเสริมการปลูกทานตะวัน
36. ส่งเสริมปราชญ์ชาวบ้านให้บริการความรู้แก่ชาวบ้านในชุมชน
37. อนุรักษ์สัตว์ป่า และจัดการเกี่ยวกับปัญหาตัดไม้ทำลายป่า

#### อำเภอวิหารแดง

1. สร้างอาชีพในชุมชน
- 2.ปราบปรามยาเสพติด
3. ขุดลอกแหล่งน้ำ สนับสนุนการเกษตร
4. มีการจัดเวรยามดูแลความปลอดภัยเวลากลางคืน
5. มีทุนสนับสนุนการประกอบอาชีพ
6. ส่งเสริมการท่องเที่ยวแต่ละตำบลให้มีตำบลละ 1 พื้นที่ท่องเที่ยว
7. สนับสนุนโรงพยาบาลตำบลและอนามัยชุมชนให้มีแพทย์เพียงพอ
8. การกำจัดขยะและความสะอาดในชุมชน
9. ระบบคลองชลประทาน
10. ปัญหาความสะอาดเรียบร้อยของถนน / ทางเท้า
11. ดูแลจัดการเรื่องการตัดไม้ทำลายป่า
12. สนับสนุนเกษตรกรให้มีรายได้เพียงพอ
13. ส่งเสริมคุณภาพชีวิตเด็กและเยาวชน
14. ส่งเสริมการลงทุนในชุมชน
15. สร้างสถานที่ออกกำลังกายในชุมชน
16. สนับสนุนแหล่งเรียนรู้ด้านศิลปะและวัฒนธรรม
17. ซ่อมแซม/ปรับปรุงถนนเพื่อให้ใช้งานได้อย่างมีประสิทธิภาพ
18. อบรมการทำอาชีพเสริม
19. ตั้งด่านจับผู้ต้องสงสัยในเรื่องอาวุธและสุรา
20. สนับสนุนให้เอกชนร่วมลงทุนกับการอนุรักษ์ของเก่าหรือสถานที่ท่องเที่ยว
21. ส่งเสริมหรือจ้างงานให้มีคนมาทำหน้าที่ดูแลรักษาภูมิปัญญาท้องถิ่น
22. สร้างความเป็นธรรมให้เกษตรกรเพราะโดนพ่อค้าคนกลางเอาเปรียบ
23. มีการลงทุนในการท่องเที่ยวอย่างจริงจัง
24. ดูแลไฟทางให้สว่างในพื้นที่เปลี่ยว
25. ให้บริการน้ำประปาอย่างทั่วถึง
26. พัฒนาศูนย์ OTOP ให้จำหน่ายสินค้าอื่นๆ ในชุมชนที่ไม่ใช่ OTOP

**ตอนที่ 3** สรุปผลการสำรวจความต้องการ จากแบบสอบถามปลายเปิด  
(สังเคราะห์จากทุกอำเภอ โดยจำแนกตามยุทธศาสตร์การพัฒนาขององค์การบริหาร  
ส่วนจังหวัดสระบุรี)

**ด้านที่ ① โครงสร้างพื้นฐาน**

1. พัฒนาคุณภาพและซ่อมแซมถนนที่ชำรุด
2. จัดทำห้องสมุดประจำตำบล
3. จัดและดำเนินการ ปรับปรุงระบบสาธารณูปโภคด้านต่าง ๆ ให้เป็นครอบคลุม เช่น ไฟฟ้า ประปา โทรศัพท์ internet ตลอดจนให้สามารถตอบสนองได้อย่างมีประสิทธิภาพ

**ด้านที่ ② การส่งเสริมคุณภาพชีวิต**

1. พัฒนาและส่งเสริมการเป็นพลเมืองที่ดี
2. เพิ่มเบี้ยเลี้ยงผู้สูงอายุ และสวัสดิการด้านต่าง ๆ ตลอดจนการส่งเสริมอาชีพ
3. พัฒนาระบบบริการสาธารณสุขให้มีคุณภาพมากยิ่งขึ้น
4. ส่งเสริมเยาวชนใช้เวลาว่างให้เป็นประโยชน์
5. ส่งเสริม สนับสนุนด้านอาชีพในชุมชน
6. จัดตั้งขยะตามหมู่บ้านให้เพียงพอ และทั่วถึง
7. ปรับปรุงระบบอนามัยชุมชนให้ดียิ่งขึ้น
8. จัดทำเครื่องกรองน้ำสำหรับดื่มแก่ประชาชน
9. จัดบุคลากรที่เกี่ยวข้องเยี่ยมเยียนประชาชนเพื่อรับรู้ถึงข้อมูลเกี่ยวกับปัญหาต่าง ๆ
10. จัดระบบสหกรณ์เพื่อช่วยเหลือประชาชนที่ยากจนในการกู้ยืม ดอกเบี้ยต่ำลง /
11. ดูแลสวัสดิการผู้สูงอายุ คนพิการ คนยากจนให้ทั่วถึง
12. มีการตรวจสอบ และจัดระบบการเอาโรคเอาเปรียบผู้บริโภค
13. ขึ้นทะเบียนคนว่างงาน และหาศูนย์ฝึกอาชีพมารองรับ
14. จัดการปัญหาเด็กเร่ร่อน ยากจน ขอดทาน มั่วสุม ปกป้องสิทธิเด็กและเยาวชน
15. มีการสำรวจคุณภาพชีวิตของประชาชนในชุมชน
16. จัดระบบการประชาสัมพันธ์ในชุมชน ให้รวดเร็ว และทั่วถึง
17. จัดรถโดยสารให้ทั่วถึง
18. ดูแลเรื่องการจับกุมการจำหน่ายยาเสพติดและการบำบัดผู้เสพยา ตลอดจนสิ่งผิดกฎหมายต่าง ๆ
19. จัดอาสาสมัครเวรยามตามหมู่บ้าน สถานที่ราชการ และวัด

20. ติดกล้องวงจรปิดในพื้นที่สำคัญเพื่อป้องกันเหตุร้าย
21. มีการติดตั้งสัญญาณไฟจราจร เพื่อป้องกันอุบัติเหตุ
22. ติดไฟถนน และทางเข้าออกหมู่บ้านเพื่อความปลอดภัย
23. รมรงค์และกวดขันการขับขี่ยานพาหนะให้ปลอดภัย และถูกกฎจราจร
24. กวดขัน ดูแล การป้องกันอาชญากรรมในรูปแบบต่าง ๆ เช่น การลักขโมย การทำร้ายร่างกาย
25. ควบคุม ดูแล จัดระบบ สถานบันเทิง ร้านเกม ต่าง ๆ
26. จัดกิจกรรมในชุมชนเพื่อสร้างความสามัคคี
27. มีการจัดสรรให้มีที่สาธารณะในหมู่บ้าน
28. ดูแลบำบัดน้ำเสียจากโรงงานอุตสาหกรรมที่ปล่อยสู่ชุมชน
29. ดูแลแม่น้ำป่าสักให้สะอาดไม่มีมลพิษ
30. รมรงค์ปลูกต้นไม้ยืนต้นเพื่อทดแทนและรักษาสิ่งแวดล้อม
31. ขุดลอกคูคลองในแม่น้ำที่ตื้นเขินให้สามารถระบายน้ำได้สะดวก
32. ตรวจสอบจับกุมขบวนการตัดไม้ทำลายป่า
33. จัดหาต้นกล้าพันธุ์ไม้ให้ประชาชนปลูกตามบ้าน
34. ศึกษาผลกระทบของการเลี้ยงปลากระชังในแม่น้ำป่าสัก
35. บูรณะสถานที่ต่าง ๆ ในชุมชน เช่น โบราณสถาน วัดวาอาราม
36. กำจัดมลพิษต่าง ๆ เช่น ควัน การเผาหญ้า
37. ควบคุม กำกับโรงงานต่าง ๆ ในเรื่องการปล่อยมลพิษ
38. จัดตั้งกลุ่มเยาวชนและสตรี เพื่อดูแลธรรมชาติและสิ่งแวดล้อม
39. จัดทำฝายชะลอน้ำเพื่อป้องกันน้ำท่วม
40. อนุรักษ์สัตว์สงวน สิ่งของหายากต่าง ๆ
41. รมรงค์ ร่วมมือลดการใช้ถุงพลาสติก
42. ส่งเสริมปรับภูมิทัศน์ในชุมชนให้น่าอยู่
43. ดูแล จัดระบบเรื่องผลผลิตของเกษตรกรและประกันสินค้าพืชไร่
44. มีการให้ความรู้ ที่สามารถนำมาประยุกต์ใช้กับการเกษตรและอาชีพของคน ในชุมชน
45. จัดทำสถานที่ออกกำลังกายในชุมชน และสร้างสนามกีฬาในชุมชน
46. จัดทำสวนสาธารณะตามชุมชนต่าง ๆ
47. พัฒนาแหล่งท่องเที่ยวตามธรรมชาติ
48. ส่งเสริมประชาสัมพันธ์การท่องเที่ยว ทำตลาดสินค้าในหมู่บ้าน
49. จัดทำตลาดกลางทางการเกษตรเพื่อจำหน่ายสินค้าจากเกษตรกรโดยตรง
50. มีการวางแผนส่งเสริมการลงทุนและการท่องเที่ยวให้มากขึ้น เพื่อการส่งออกต่างประเทศ
51. ปรับปรุงระบบชลประทานเพื่อการเกษตร
52. สนับสนุน ส่งเสริมผลิตภัณฑ์ในชุมชน
53. จัดทำศูนย์ข้อมูลแหล่งท่องเที่ยว ตลอดจนการประชาสัมพันธ์ทางสื่อต่าง ๆ
54. ส่งเสริมกิจกรรมด้านเศรษฐกิจพอเพียงร่วมกับ อบจ.สระบุรี
55. จัดกิจกรรม งานแสดงสินค้า ประกวดของดีเมืองสระบุรี
56. มีการจัดทำป้ายแสดงแหล่งท่องเที่ยว โฆษณาสินค้าต่าง ๆ ของชุมชน
57. พัฒนาศินค้า OTOP

### ด้านที่ ๓ การส่งเสริมการศึกษา ศาสนา วัฒนธรรม

1. ส่งเสริมด้านการศึกษาให้ทั่วถึง อย่างมีคุณภาพ
2. มีโครงการปลูกฝังคุณธรรม จริยธรรมแก่เด็กและเยาวชนในท้องถิ่น
3. สนับสนุนเยาวชนด้านภาษาอังกฤษเพื่อเป็นมัคคุเทศก์สู่ประชาคมอาเซียน
4. ส่งเสริมให้ความรู้ด้านศิลปวัฒนธรรม
5. รณรงค์ให้ประชาชนสืบสานประเพณีในท้องถิ่นเพื่อสืบทอดไปยังคนรุ่นหลัง
6. จัดกิจกรรมประกวดแข่งขันเกี่ยวกับการอนุรักษ์ศิลปวัฒนธรรมไทย
7. สืบสานภูมิปัญญาท้องถิ่น ด้วยรูปแบบการจัดกิจกรรมต่างๆ
8. ส่งเสริมการลงทุนตั้งกลุ่มอนุรักษ์ศิลปวัฒนธรรมไทยในท้องถิ่นตลอดจนการเผยแพร่
9. ส่งเสริมการแต่งกายแบบไทยในท้องถิ่น

### ด้านที่ ๔ การพัฒนาองค์กรและบุคลากรสู่การบริหารจัดการที่ดี

1. ส่งเสริมการให้บริการอย่างมีคุณภาพแก่ประชาชน
2. ส่งเสริมการมีส่วนร่วมของภาคประชาชนในการบริหารจัดการ

**ผลการวิเคราะห์ศักยภาพเพื่อประเมินสถานภาพการพัฒนาในปัจจุบันและโอกาสการพัฒนา  
ในอนาคตของท้องถิ่น ด้วยเทคนิค SWOT Analysis (จุดแข็ง จุดอ่อน โอกาสและอุปสรรค)**

การวิเคราะห์ศักยภาพการพัฒนาท้องถิ่นจัดทำขึ้นในช่วงของการประชุมเชิงปฏิบัติการเพื่อกำหนดยุทธศาสตร์การพัฒนาขององค์การบริหารส่วนจังหวัดสระบุรี สรุปผลการวิเคราะห์ศักยภาพการพัฒนาท้องถิ่นของจังหวัดสระบุรี ดังนี้

**ผลการวิเคราะห์ศักยภาพการพัฒนาท้องถิ่นของจังหวัดสระบุรี (SWOT ANALYSIS)**

การวิเคราะห์ศักยภาพการพัฒนาท้องถิ่น จัดทำขึ้นในช่วงของการประชุมเชิงปฏิบัติการเพื่อกำหนดยุทธศาสตร์การพัฒนาขององค์การบริหารส่วนจังหวัดสระบุรี สรุปผลการวิเคราะห์ศักยภาพการพัฒนาท้องถิ่นของจังหวัดสระบุรี ดังนี้

**1. ด้านโครงสร้างพื้นฐาน**

**1.1 จุดแข็ง**

1. มีเส้นทางคมนาคมหลายช่องทาง
2. มีถนนเชื่อมต่อในทุกพื้นที่เกือบ 100 %
3. เป็นจุดเชื่อมโยงทางการคมนาคมจากกรุงเทพฯ สู่ภูมิภาค ได้แก่ ภาคตะวันออกเฉียงเหนือ ภาคกลาง และภาคตะวันตก
4. มีสภาพแวดล้อมและทำเลที่เหมาะสมกับการติดต่อกับทุกภาคในประเทศไทย
5. มีเส้นทางคมนาคมเข้าสู่แหล่งท่องเที่ยวสะดวกและทั่วถึง
6. มีแหล่งน้ำที่สามารถนำมาใช้ผลิตน้ำประปาได้ตลอดทั้งปี
7. มีไฟฟ้าครอบคลุมเกือบทุกพื้นที่

**1.2 จุดอ่อน**

1. ขาดการซ่อมบำรุงถนนที่ใช้ในการคมนาคม
2. ขาดงบประมาณในการดูแลรักษา
3. มีปัญหาในการขยายเขตในชุมชน
4. คลองส่งน้ำยังมีไม่เพียงพอ
5. คุณภาพน้ำประปาที่มีใช้ยังต่ำกว่ามาตรฐาน

**1.3 โอกาส**

1. มีงบประมาณที่ได้รับการสนับสนุนจาก อบจ. และจากรัฐบาล
2. จังหวัดมีสถานะทางเศรษฐกิจที่ดีในระดับต้นของประเทศ
3. จังหวัดสระบุรีเป็นเมืองท่องเที่ยว และเมืองอุตสาหกรรม

**1.4 อุปสรรค**

1. นโยบายของหน่วยงานภาครัฐบางเรื่อง ยังไม่สอดคล้องกับปัญหาและความต้องการของประชาชน
2. ขาดการประสานงานกับผู้บริหารในพื้นที่
3. ขาดความร่วมมือจากประชาชนและหน่วยงานที่เกี่ยวข้อง

## 2. ด้านการส่งเสริมคุณภาพชีวิต

### 2.1 จุดแข็ง

1. มีหมู่บ้านต้นแบบด้านเศรษฐกิจพอเพียง
2. มีโรงพยาบาลศูนย์ที่คอยอำนวยความสะดวกด้านการสาธารณสุขให้ประชาชน
3. มีโรงพยาบาลส่งเสริมสุขภาพในทุกตำบล
4. มีอาสาสมัครในทุกหมู่บ้าน
5. มีศูนย์เพื่อนพึ่งภาตามหลักเศรษฐกิจพอเพียง
6. มีศูนย์สามวัยสายใยรักครอบครัว
7. มีอาสาสมัครที่หลากหลาย เช่น อปพร. ตำรวจชุมชน กำนันผู้ใหญ่บ้าน

ทำหน้าที่กระจายแทบทุกพื้นที่

9. มีเครื่องมือ เครื่องใช้ในการกักกันกระจายอยู่ในอำเภอต่างๆ
10. มีศูนย์อำนวยความสะดวกเฉพาะกิจป้องกันและบรรเทาปัญหาจากอุทกภัย
11. มีอัตรากำลังตำรวจเพียงพอที่ทำหน้าที่อย่างเข้มแข็ง
12. มีกล้องวงจรปิดติดตั้งในจุดที่สำคัญๆ
13. มีการประชาสัมพันธ์ / เสียงตามสายเพื่อให้ข้อมูลด้านต่างๆ กับประชาชนอย่างทั่วถึง
14. มีแม่น้ำป่าสักไหลผ่าน สามารถเอื้อประโยชน์ต่อการประกอบอาชีพอย่างดี
15. มีทรัพยากรธรรมชาติที่มีคุณค่าจำนวนมาก เช่น แร่รัตนชาติ หินอ่อน หินปูน ฯลฯ
16. มีทรัพยากรดินที่มีความเหมาะสมสำหรับปลูกข้าว
17. มีทรัพยากรป่าไม้เหลืออยู่ในเกณฑ์สูงของประเทศ
18. มีเกษตรทฤษฎีใหม่เป็นแห่งแรกของประเทศ

### 2.2 จุดอ่อน

1. มีปัญหาสาธารณสุขติดค่อนข้างมาก
2. มีปัญหาแรงงานต่างด้าวเข้ามาแย่งอาชีพคนในพื้นที่
3. มีปัญหาคนว่างงานจำนวนมาก
4. มีปัญหาครอบครัวแตกแยกเพิ่มมากขึ้น
5. ปัญหารถติด / การจราจร
6. มีปัญหาความยากจน และปัญหาค่าครองชีพสูง
7. จำนวนผู้สูงอายุมีมากขึ้น
8. อุบัติเหตุจราจรในจังหวัดสระบุรีมีแนวโน้มเพิ่มจำนวนและความรุนแรง

มากขึ้น

9. แสงสว่างจากไฟฟ้าในพื้นที่จำนวนมากยังไม่เพียงพอ
10. กล้องวงจรปิดยังมีไม่เพียงพอและไม่ครอบคลุมในทุกพื้นที่
11. เจ้าหน้าที่ที่ปฏิบัติหน้าที่ในการอยู่เวรยามมีจำนวนน้อย
12. ประชาชนขาดจิตสำนึกและการมีส่วนร่วม
13. พื้นที่หลายแห่งมีปัญหามลพิษทางอากาศจากโรงงานอุตสาหกรรม
14. แม่น้ำป่าสักขาดการดูแล ควบคุมการปล่อยน้ำเสีย ทำให้เริ่มอยู่ในสภาพเสื่อมโทรม
15. ในจังหวัดสระบุรีส่วนใหญ่ยังไม่มี การดูแลกำจัดขยะ และการบำบัดน้ำเสียที่เป็นระบบ

16. ทรัพยากรธรรมชาติถูกบุกรุกทำลายเนื่องจากไม่มีมาตรการที่ควบคุมการใช้  
ทรัพยากรธรรมชาติ

17. การบริหารจัดการน้ำมาใช้ในพื้นที่ยังกระจายไม่ทั่วถึง

18. ประชาชนขาดจิตสำนึกในการอนุรักษ์ทรัพยากรธรรมชาติ สิ่งแวดล้อม

### 2.3 โอกาส

1. อบจ.ให้การสนับสนุนในด้านการพัฒนาคุณภาพชีวิต

2. นโยบายรัฐบาลที่ส่งเสริมความกินดีอยู่ของประชาชน

3. การส่งเสริมให้ประชาชนดำเนินชีวิตตามหลักปรัชญาเศรษฐกิจพอเพียง

4. รัฐบาลมีนโยบายลดปัญหาอาชญากรรมปราบปรามอาวุธสงครามปราบปรามผู้มีอิทธิพล  
และยาเสพติดอย่างเข้มงวด

5. รัฐธรรมนูญแห่งราชอาณาจักรไทยมีบทบัญญัติที่เกี่ยวข้องกับการจัดการ  
ทรัพยากรธรรมชาติและสิ่งแวดล้อม

6. พ.ร.บ.กำหนดแผนและขั้นตอนการกระจายอำนาจให้แก่องค์กรปกครองส่วนท้องถิ่น  
พ.ศ. 2542 เปิดโอกาสให้องค์กรปกครองส่วนท้องถิ่นจัดการเรื่องสิ่งแวดล้อมได้อย่างเต็มที่

### 2.4 อุปสรรค

1. ประสบปัญหาเศรษฐกิจทั้งในระดับประเทศและในระดับท้องถิ่น

2. งบประมาณในการพัฒนาประเทศใช้ไปในการฟื้นฟูหลังเกิดมหัทธภัย

3. การปฏิบัติหน้าที่ของเจ้าหน้าที่รัฐ ขาดความจริงจังต่อเนื่อง

4. ปัญหาด้านเศรษฐกิจ มีผลต่อการก่อคดีอาชญากรรม

5. มีการนำขยะและสารเคมีจากนอกจังหวัดสระบุรีมาทิ้งในพื้นที่

6. แม่น้ำป่าสักไหลผ่านหลายจังหวัดทำให้การควบคุมคุณภาพน้ำทำได้ยาก

## 3. ด้านการส่งเสริมการศึกษา ศาสนา วัฒนธรรม

### 3.1 จุดแข็ง

1. จังหวัดสระบุรีมีการจัดการศึกษาทั้งในและนอกระบบ

2. มีการจัดการศึกษากระจายในทุกระดับตั้งแต่ก่อนประถมศึกษาถึงระดับปริญญาโท

3. ที่ตั้งของจังหวัดสระบุรีอยู่ไม่ไกลจากกรุงเทพฯ

4. การคมนาคมสามารถเข้าถึงได้หลายทาง ทั้งทางรถยนต์ รถไฟ และทางเรือ

5. มีสถานที่ท่องเที่ยวด้านประวัติศาสตร์ และศิลปวัฒนธรรมจำนวนมาก

6. มีศาสนสถานสำคัญหลายแห่ง มีเทศกาลประเพณีที่สำคัญระดับประเทศหลายงาน

7. มีสินค้าชุมชนที่หลากหลายและมีเอกลักษณ์เฉพาะตัว

8. อาหารท้องถิ่นหลายชนิดมีชื่อเสียง

9. มีนิคมอุตสาหกรรม

10. มีการจัดงานเทศกาลและประเพณีที่สำคัญตลอดปี

11. มีการสืบสานภูมิปัญญา และความรู้ในท้องถิ่นอย่างจริงจัง

12. มีโบราณสถานและโบราณวัตถุที่มีความงดงามทางด้านศิลปะหลายแห่ง



### 3.2 จุดอ่อน

1. ค่านิยมของผู้ปกครองที่ต้องการให้บุตรหลานได้เข้าเรียนในโรงเรียนประจำจังหวัด
2. โรงเรียนประถมศึกษาและมัธยมศึกษาในจังหวัดสระบุรี ยังขาดแคลนอุปกรณ์และสื่อการเรียนการสอน
3. ขาดแคลนสถานที่ที่ใช้เป็นศูนย์กลางในการอบรมสัมมนา และพัฒนาบุคลากรด้านการศึกษาของจังหวัด—
4. ปัญหาความแออัดของการจราจรโดยเฉพาะในเขตอำเภอเมือง
5. ปัญหาความปลอดภัยของนักท่องเที่ยว
6. ไม่มีศูนย์ข้อมูลข่าวสารด้านการท่องเที่ยว ไม่มีการจัดทำปฏิทินท่องเที่ยวที่แน่นอน
7. มีทำเลที่อยู่ไม่ไกลจากกรุงเทพฯ ทำให้นักท่องเที่ยวไม่นิยมพักค้างคืน
8. ปัญหามลพิษมีผลกระทบต่ออัตราการเดินทางมาท่องเที่ยว
9. ขาดการประชาสัมพันธ์แหล่งท่องเที่ยว
10. ขาดการประชาสัมพันธ์ประเพณีต่างๆ ให้ประชาชนทั่วไปได้รับทราบ
11. ขาดความร่วมมือจากประชาชน

### 3.3 โอกาส

1. การกระจายอำนาจการจัดการศึกษาให้แก่องค์กรปกครองส่วนท้องถิ่น
2. การดำเนินโครงการ “หนึ่งอำเภอ หนึ่งโรงเรียนในฝัน” ของกระทรวงศึกษาธิการ
3. นโยบายกำหนดให้โรงเรียนมีสภาพเป็นนิติบุคคล
4. แผนพัฒนาเศรษฐกิจฯ ฉบับที่ 12 มีสาระสำคัญที่มีผลต่อการพัฒนากิจกรรมการท่องเที่ยว
5. การเข้าสู่ประชาคมอาเซียนทำให้มีโอกาสในการแข่งขัน และการลงทุนมากยิ่งขึ้น
6. มีแผนการทำงานของสำนักงานวัฒนธรรมจังหวัด ในการสืบสานศิลปวัฒนธรรมที่ชัดเจน
7. รัฐบาลให้การสนับสนุนกิจกรรมในการส่งเสริมวัฒนธรรม

### 3.4 อุปสรรค

1. หน่วยงานทุกภาคส่วนของจังหวัดไม่ให้ความสนใจในการพัฒนาคุณภาพการศึกษาอย่างแท้จริง
2. ประสานความร่วมมือระหว่างโรงเรียนกับชุมชนมีน้อยมาก
3. ปัญหาการจราจรที่แออัด ขาดความสะดวกในการเดินทางทำให้เป็นปัญหาสำหรับนักท่องเที่ยว
4. ปัญหาด้านเศรษฐกิจ และความขัดแย้งในสังคม
5. อิทธิพลของวัฒนธรรมตะวันตกเข้ามามีบทบาทในชีวิตของประชาชนมากยิ่งขึ้น
6. สภาพปัญหาเศรษฐกิจทำให้ประชาชนขาดความสนใจเกี่ยวกับศิลปวัฒนธรรม
7. ขาดการสนับสนุนอย่างจริงจังจากภาคส่วนต่างๆ ของสังคม

#### 4. ด้านการพัฒนาองค์กรและบุคลากรสู่การบริหารจัดการที่ดี

##### 4.1 จุดแข็ง

1. มีแผนพัฒนาที่มีระบบและมีความชัดเจน
2. มีงบประมาณในการพัฒนาองค์กร
3. บุคลากรให้ความร่วมมือในการปฏิบัติงานค่อนข้างดี

##### 4.2 จุดอ่อน

1. บุคลากรขาดความพร้อมในการปฏิบัติหน้าที่อย่างมีประสิทธิภาพ
2. อุปกรณ์ ครุภัณฑ์ที่มีอยู่ขาดความทันสมัย /

##### 4.3 โอกาส

1. รัฐบาลให้การสนับสนุนเกี่ยวกับการกระจายอำนาจสู่ท้องถิ่น
2. ความก้าวหน้าทางเทคโนโลยี ช่วยให้การดำเนินงานคล่องตัวมากยิ่งขึ้น

##### 4.4 อุปสรรค

1. ขาดการสนับสนุนอย่างต่อเนื่องและเป็นระบบ
2. การเมืองเข้ามามีส่วนเกี่ยวข้องกับการกำหนดนโยบายและการดำเนินงาน

### 3.2 การประเมินสถานการณ์สภาพแวดล้อมภายนอกที่เกี่ยวข้อง บริบทภายใน ภาพเศรษฐกิจไทยในกรณีฐาน

ภายใต้สมมติฐาน

(1) แนวโน้มการขยายตัวของเศรษฐกิจโลกเฉลี่ยร้อยละ 3.8 ในช่วงแผนพัฒนาฯ ฉบับที่ 12 และร้อยละ 4.2 ในช่วงแผนพัฒนาฯ ฉบับที่ 13

(2) การลงทุนภาครัฐขยายตัวเฉลี่ยร้อยละ 4

(3)ราคาน้ำมันเฉลี่ย 70-90 ดอลลาร์ สรอ. ต่อบาร์เรลในช่วงแผนพัฒนาฯ ฉบับที่ 12 และเฉลี่ย 80-100 ดอลลาร์ สรอ. ต่อบาร์เรลในช่วงแผนพัฒนาฯ ฉบับที่ 13

(4) ผลผลิตภาพการผลิตรวมขยายตัวร้อยละ 2.1 โดยผลผลิตภาพการผลิตภาคเกษตรหดตัวต่อเนื่องเฉลี่ยร้อยละ 0.8 ภาคอุตสาหกรรมขยายตัวเฉลี่ยร้อยละ 2.0 และภาคบริการขยายตัวเฉลี่ยร้อยละ 3.0

(5) การลงทุนภาคเอกชนขยายตัวเฉลี่ยร้อยละ 5

(6) กำลังแรงงานลดลงเฉลี่ยร้อยละ 0.2 และร้อยละ 0.7 ในช่วงแผนพัฒนาฯ ฉบับที่ 12 และ 13 ตามลำดับภายใต้สมมติฐานเหล่านี้ เศรษฐกิจไทยในช่วง 10 ปีข้างหน้ามีแนวโน้มที่จะขยายตัวเฉลี่ยร้อยละ 3.3-4.3 โดยมีค่ากลางของการประมาณการร้อยละ 3.8 ซึ่งทำให้เศรษฐกิจไทยจะสามารถขยายฐานเพิ่มขึ้นเป็นประเทศ รายได้สูงในช่วงปี 2571 (ในกรณีเศรษฐกิจขยายตัวเฉลี่ยร้อยละ 4.3 - 2574) (ในกรณีเศรษฐกิจขยายตัวเฉลี่ยร้อยละ 3.3) การขยายตัวในกรณีฐานดังกล่าวทำให้เศรษฐกิจไทยมีความเสี่ยงที่จะตกอยู่ภายใต้กับดักประเทศรายได้ปานกลางอย่างถาวรมากขึ้น เมื่อคำนึงถึงเงื่อนไขในระยะยาว โดยเฉพาะ

(6.1) การลดลงของกำลังแรงงานที่จะหดตัวเร่งขึ้นเป็นเฉลี่ยร้อยละ 1.0 ในช่วงแผนพัฒนาฯ ฉบับที่ 14 ซึ่งจะเป็นปัจจัยถ่วงต่อการขยายตัวทางเศรษฐกิจมากขึ้น

(6.2) ชีตความสามารถด้านการคิดค้นเทคโนโลยีและนวัตกรรมซึ่งเป็นสิ่งจำเป็นในการยกระดับฐานะประเทศเข้าสู่การเป็นประเทศรายได้สูงจะลดลงตามการเพิ่มขึ้นของสัดส่วนของประชากรผู้สูงอายุ

(6.3) จำนวนประชากรรวมจะเริ่มลดลงในปี 2570 ซึ่งส่งผลให้อุปสงค์และการผลิตเพื่อตอบสนองความต้องการในประเทศขยายตัวช้าลง

(6.4) การเพิ่มขึ้นของชีตความสามารถในการแข่งขันของประเทศต่างๆ ที่การปรับตัวเข้าสู่สังคมผู้สูงอายุช้ากว่าไทย

(6.5) ภาระการใช้จ่ายเพื่อดูแลผู้สูงอายุเพิ่มขึ้นทำให้การจัดสรรงบประมาณเพื่อการพัฒนาประเทศเพื่อยกระดับฐานะการพัฒนาประเทศมีข้อจำกัดมากขึ้น

(6.6) เกณฑ์รายได้ขั้นต่ำสำหรับการเป็นประเทศรายได้ขั้นสูงปรับตัวเพิ่มขึ้นเฉลี่ยประมาณ 100-200 ดอลลาร์ สรอ. ต่อคนต่อปีตามการเพิ่มขึ้นของรายได้และมาตรฐานการครองชีพของประเทศสำคัญๆ เงื่อนไขดังกล่าวทำให้ประเทศไทยมีความเสี่ยงที่จะไม่สามารถหารายได้ที่เพียงพอในการที่จะทำให้คนไทยได้รับการพัฒนาอย่างเต็มศักยภาพ มีความภาคภูมิใจ มีเกียรติและศักดิ์ศรีในประชาคมภูมิภาคและในเวทีโลก

#### การเข้าสู่สังคมผู้สูงอายุ

การเข้าสู่สังคมผู้สูงอายุของประเทศไทยส่งผลให้อัตราการพึ่งพิงของประชากรวัยแรงงานต้องแบกรับการดูแลผู้สูงอายุเพิ่มสูงขึ้น โดยในปี 2553 มีประชากรวัยแรงงาน 5 คนที่มีศักยภาพแบกรับผู้สูงอายุ 1 คน และคาดการณ์ว่าในปี 2583 จะเหลือประชากรวัยแรงงานเพียง 1.7 คนแบกรับผู้สูงอายุ 1 คน การขาดแคลนกำลังแรงงานทำให้ต้องนำเข้าแรงงานไร้ทักษะจากประเทศเพื่อนบ้าน ซึ่งส่งผลกระทบต่อตลาดแรงงานไทยในด้านการยกระดับรายได้และทักษะฝีมือแรงงานจะช้าลง ผลิตภาพแรงงานไทยอาจเพิ่มขึ้นช้า ปัญหาการค้ำมนุษย์ และการขาดการคุ้มครองทางสังคมขั้นพื้นฐานที่จำเป็น ซึ่งจะเป็นปัญหาต่อเนื่องที่ส่งผลต่อคุณภาพชีวิตของคนไทย อาทิ อาชญากรรม โรคระบาด และภาระทางการคลังของระบบบริการทางสังคม อย่างไรก็ตาม นับเป็นโอกาสในการพัฒนาสินค้าและบริการ ธุรกิจบริการที่เหมาะสมกับกลุ่มผู้สูงอายุที่เพิ่มขึ้นเป็นตัวเลขเบื้องต้น สศช. จะคำนวณใหม่อีกครั้งเมื่อการปรับปรุงฐานข้อมูลในแบบจำลองเสร็จสมบูรณ์เกณฑ์ขั้นต่ำในปี 2546 ซึ่งอยู่ที่ 12,745 ดอลลาร์ สรอ. ต่อคนต่อปี

#### ความเหลื่อมล้ำ

ความเหลื่อมล้ำเป็นปัญหาสำคัญในสังคมไทยทั้งความเหลื่อมล้ำด้านรายได้ โอกาสการเข้าถึงบริการภาครัฐและการเข้าถึงทรัพยากรธรรมชาติ นำไปสู่ความขัดแย้งในสังคม และเป็นอุปสรรคต่อการพัฒนาประเทศที่ลดทอนความเข้มแข็งทางเศรษฐกิจและความมั่นคงทางสังคม จากการกระจายรายได้และผลประโยชน์ของการพัฒนาไปยังกลุ่มคนต่างๆ ในสังคม บางพื้นที่และบางสาขาการผลิตไม่ทั่วถึงเป็นธรรมผลประโยชน์ส่วนใหญ่ตกอยู่ในกลุ่มที่มีโอกาสและรายได้สูง ทำให้สัดส่วนรายได้ระหว่างกลุ่มคนรวยร้อยละ 10 ของประชากรกับกลุ่มคนจนร้อยละ 10 ของประชากร มีความแตกต่างกันถึง 34.9 เท่า ในปี 2556 นอกจากนี้ความเหลื่อมล้ำยังส่งผลให้เกิดปัญหาต่างๆ อาทิ ปัญหาการทุจริตคอร์รัปชัน คนยากจนขาดโอกาสการเข้าถึงบริการการศึกษาและสาธารณสุขที่มีคุณภาพอย่างเท่าเทียม การแย่งชิงทรัพยากร การรับรู้ข้อมูลข่าวสารปัญหาอาชญากรรมและยาเสพติด

#### ความเป็นเมือง

การเปลี่ยนแปลงพื้นที่ชนบทไปสู่ความเป็นเมืองมีแนวโน้มเพิ่มขึ้นเพื่อลดความแออัดของเมืองหลวงและเมืองหลัก อันเป็นการกระจายความเจริญสู่พื้นที่อื่นๆ จึงจำเป็นที่จะต้องมีการลงทุนโครงสร้างพื้นฐาน การจัดการบริการสาธารณะเพื่อรองรับการเติบโตของเมือง การใช้ประโยชน์ของทรัพยากรท้องถิ่นทั้งปัจจัยการผลิตและแรงงานไปสู่ภาคการค้า บริการ และอุตสาหกรรม ตลอดจนการแสวงหาเทคโนโลยีใหม่ๆ ที่จะช่วยลด

ผลกระทบต่อสิ่งแวดล้อม ซึ่งจะส่งผลต่อการลดลงและความเสื่อมโทรมของทรัพยากรท้องถิ่น การลดลงของแรงงานในภาคเกษตร รวมทั้งปัญหาการบริหารจัดการขยะทั้งขยะชุมชนและอุตสาหกรรม ทั้งนี้ การเพิ่มขึ้นของประชากรและแรงงานในพื้นที่อาจส่งผลต่อการเปลี่ยนแปลงของวิถีชีวิตและวัฒนธรรมท้องถิ่น อย่างไรก็ตาม การผลิตและกิจกรรมทางเศรษฐกิจที่มีขนาดใหญ่ขึ้นเพื่อตอบสนองความต้องการคนในเมืองที่มากขึ้น จะส่งผลให้เกิดการประหยัดจากขนาด การขนส่งมีต้นทุนต่ำลง และการลงทุนในระบบสาธารณูปโภคจะมีความคุ้มค่ามากขึ้น นอกจากนี้ ความต้องการแรงงานที่มากขึ้นจะมีผลเอื้อหรือทำให้จำเป็นต้องมีการจัดตั้งสถาบันการศึกษาในพื้นที่เพื่อตอบสนองความต้องการของสถานประกอบการที่มีจำนวนมาก

### การบริหารจัดการภาครัฐ

(1) ร่างรัฐธรรมนูญแห่งราชอาณาจักรไทย พ.ศ. 2558 วางกรอบด้านการบริหารจัดการภาครัฐ เอื้อต่อการพัฒนาธรรมาภิบาลภาครัฐ ร่างรัฐธรรมนูญแห่งราชอาณาจักรไทย พ.ศ.2558 มีมาตราสำคัญๆ ที่จะช่วยสนับสนุนให้การบริหารจัดการและการปรับปรุงประสิทธิภาพกลไกการพัฒนา อาทิ มาตรา 69 หน่วยงานของรัฐ องค์การเอกชน หรือองค์กรใดที่ดำเนินกิจกรรมโดยใช้เงินแผ่นดิน มีหน้าที่ต้องเปิดเผยข้อมูลเกี่ยวกับการดำเนินการดังกล่าวต่อสาธารณะ เพื่อให้พลเมืองได้ติดตามและตรวจสอบมาตรา 82 รัฐต้องดำเนินการตามแนวนโยบายพื้นฐานแห่งรัฐ และต้องจัดระบบงานราชการและงานของรัฐอย่างอื่น ให้เป็นไปตามหลักธรรมาภิบาล พัฒนาและสร้างโอกาสเพื่อลดความเหลื่อมล้ำและสร้างความเป็นธรรมอย่างยั่งยืน กระจายอำนาจและจัดการกิจ อำนาจหน้าที่ และขอบเขตความรับผิดชอบที่ชัดเจนระหว่างราชการส่วนกลาง ส่วนภูมิภาค และส่วนท้องถิ่น รวมทั้งมีกลไกป้องกันและขจัดการทุจริตและประพฤติมิชอบที่มีประสิทธิภาพทั้งในภาครัฐและภาคเอกชน ฯลฯ มาตรา 89 รัฐต้องดำเนินนโยบายการเงิน การคลัง และงบประมาณภาครัฐ โดยยึดหลักการรักษาวินัยและความยั่งยืนทางการคลัง และการใช้จ่ายเงินแผ่นดิน อย่างคุ้มค่า จัดให้มีระบบการเงินการคลังเพื่อสังคม มีระบบภาษีอากรที่มีความเป็นธรรม มีประสิทธิภาพ เกิดประโยชน์สูงสุดต่อประชาชน และสอดคล้องกับการเปลี่ยนแปลงทางเศรษฐกิจและสังคม

(2) ภาคประชาสังคมให้ความสำคัญกับการบริหารจัดการของภาครัฐสถาบันทางสังคม อาทิ มูลนิธิ สถาบันการศึกษา หน่วยงานวิจัยต่างๆ นำเสนอผลการติดตาม วิเคราะห์ สังเคราะห์ เรื่องที่เกี่ยวกับการบริหารจัดการประเทศและการปรับปรุงประสิทธิภาพกลไกการพัฒนาทั้งประเด็นธรรมาภิบาล การทุจริตคอร์รัปชันทั้งการคอร์รัปชันขนาดใหญ่และคอร์รัปชันภาครัฐวิสาหกิจ การบริหารจัดการภาครัฐและการกระจายอำนาจ เพื่อรายงานข้อค้นพบและข้อเสนอแนะสู่สาธารณะ เป็นแรงกดดันให้ผู้มีอำนาจภาครัฐหันมาพิจารณา ทบทวนแนวนโยบาย มาตรการ และกลไกการทำงานต่างๆ ให้เหมาะสมมากขึ้น

### บริบทภายนอก การเข้าสู่สังคมผู้สูงอายุของโลก

องค์การสหประชาชาติประเมินสถานการณ์ว่าในช่วงปี 2544-2643 (ค.ศ.2001-2100) จะเป็นศตวรรษแห่งผู้สูงอายุ หมายถึงการมีประชากรอายุ 60 ปีขึ้นไปมากกว่าร้อยละ 10 ของประชากรรวมทั่วโลก โดยประเทศที่พัฒนาแล้วจะใช้ระยะเวลาที่ค่อนข้างยาวนานในการเข้าสู่สังคมผู้สูงอายุเช่น ญี่ปุ่น อเมริกา ยุโรป ขณะที่กลุ่มประเทศกำลังพัฒนาจะมีระยะเวลาเปลี่ยนแปลงโครงสร้างประชากรดังกล่าวค่อนข้างสั้นกว่าสะท้อนถึงระยะเวลาในการเตรียมความพร้อมเพื่อรองรับสังคมผู้สูงอายุที่สั้นกว่าประเทศพัฒนาแล้วค่อนข้างมาก โดยการเป็นสังคมผู้สูงอายุจะส่งผลให้มีการขาดแคลนแรงงานในประเทศ และมีการเคลื่อนย้ายแรงงานต่างด้าวมากขึ้น นอกจากนี้ มีความต้องการสินค้าและบริการที่เหมาะสมกับผู้สูงอายุมากขึ้น นับเป็นโอกาสอย่างมากสำหรับประเทศไทยที่จะพัฒนาด้านธุรกิจและลงทุนด้านการค้าและบริการ ด้านการท่องเที่ยว ที่พักอาศัย การให้บริการสุขภาพในรูปแบบต่างๆ รวมทั้งเป็นโอกาสของแรงงานไทยในการไปทำงานในประเทศที่พัฒนาแล้ว

## การปรับเปลี่ยนด้านเทคโนโลยีและนวัตกรรมที่รวดเร็ว

การปรับเปลี่ยนที่รวดเร็วด้านเทคโนโลยีและนวัตกรรมส่งผลให้เกิดการเปลี่ยนแปลงในรูปแบบการผลิต และการค้าที่มีการใช้เทคโนโลยีมาช่วยในการเพิ่มประสิทธิภาพการผลิต การพาณิชย์อิเล็กทรอนิกส์กลายเป็นรูปแบบการค้าที่มีบทบาทมากขึ้น มีการยกระดับกระบวนการผลิตแบบอัตโนมัติไปสู่การใช้เทคโนโลยีที่ผสมผสานระหว่าง Information Technology กับ Operational Technology หรือที่เรียกว่า Internet of Things (เทคโนโลยีอินเทอร์เน็ตที่เชื่อมอุปกรณ์และ เครื่องมือต่างๆ เช่น โทรศัพท์มือถือรถยนต์ ตู้เย็น โทรทัศน์ และอื่นๆ เข้าไว้ด้วยกัน) เพื่อผลิตสินค้าตามความต้องการของผู้บริโภคมากยิ่งขึ้น โดยหากภาคการผลิตที่ปรับตัวตามการเปลี่ยนแปลงของเทคโนโลยีไม่ทัน ขาดการลงทุนด้านการวิจัยและพัฒนา และนวัตกรรม จะทำให้ความสามารถในการแข่งขันลดลง

## ความเชื่อมโยงกับเศรษฐกิจในระดับภูมิภาคและระดับโลกที่สูงขึ้น

(1) แนวโน้มการพัฒนาเศรษฐกิจของประเทศเพื่อนบ้านมีการพัฒนาระบบเศรษฐกิจและเขตเศรษฐกิจพิเศษภายในประเทศ ซึ่งจะมีผลต่อทิศทางการวางแผนพัฒนาด้านโครงสร้างพื้นฐานของประเทศไทย ตลอดจนการปรับเปลี่ยนกฎ ระเบียบ กติกา ด้านการค้าการลงทุนที่มุ่งเน้นให้ความสำคัญกับเรื่องความโปร่งใสและสิ่งแวดล้อมมากขึ้น

(2) การเปิดเสรีภายใต้ข้อตกลงประชาคมเศรษฐกิจอาเซียนในปี 2558 จะนำมาซึ่งโอกาสที่สำคัญหลายประการต่อการยกระดับศักยภาพการขยายตัวของเศรษฐกิจไทย ได้แก่

2.1) การลดข้อจำกัดในด้านอุปสงค์ในประเทศ

2.2) โอกาสในการใช้ปัจจัยการผลิตและแรงงานสำหรับการพัฒนาภาคเกษตรและอุตสาหกรรมที่ใช้แรงงานและวัตถุดิบเข้มข้นในการเพิ่มขีดความสามารถในการแข่งขันและพัฒนาตนเองไปสู่ระดับการผลิตที่สูงขึ้นทั้งการผลิตในประเทศและการใช้ฐานการผลิตในประเทศเพื่อนบ้านและ

2.3) โอกาสในการใช้ความได้เปรียบด้านสถานที่ตั้งและด้านโครงสร้างพื้นฐานและโลจิสติกส์ในการขับเคลื่อนเศรษฐกิจให้เป็นศูนย์กลางทางการบริการและการผลิตภาคอุตสาหกรรมอนาคตในอนุภูมิภาคและในภูมิภาคในระยะต่อไป

(3) การเปิดเสรีทางการค้ากับประเทศที่พัฒนาแล้ว จะมีการนำประเด็นด้านมาตรฐานของการค้าและบริการมาเป็นข้อกีดกันทางการค้าซึ่งผู้ประกอบการภายในประเทศโดยเฉพาะวิสาหกิจขนาดกลางและขนาดย่อมต้องปรับตัวเพื่อพัฒนาผลิตภาพการผลิตและรูปแบบธุรกิจ พัฒนามาตรฐานของอุตสาหกรรม ตลอดจนพัฒนาสินค้าที่เป็นมิตรต่อสิ่งแวดล้อมและมีความรับผิดชอบต่อสังคม/ชุมชนมากขึ้นโดยแรงเหวี่ยงจากกระแสการเปิดเสรีทางการค้าจะก่อให้เกิดการเคลื่อนย้ายเงินทุน แนวโน้มราคาสินค้าเกษตรและสินค้าขั้นปฐม แรงกดดันจากการเพิ่มขึ้นของขีดความสามารถในการแข่งขันของประเทศต่างๆ ในอนุภูมิภาคโดยเฉพาะในการผลิตสินค้าเกษตร สินค้ากึ่งทุนและเทคโนโลยีเข้มข้น รวมทั้งแนวโน้มขยาย และมาตรการการพัฒนาของภาครัฐที่ยังไม่ทั่วถึง ยังมีแนวโน้มที่จะตอกย้ำปัญหาความเหลื่อมล้ำทางด้านรายได้ให้มีความรุนแรงมากขึ้นและเป็นอุปสรรคต่อการสร้างการเติบโตของเศรษฐกิจแบบทั่วถึง (Inclusive Growth) ซึ่งเป็นปัจจัยที่จำเป็นต่อการขยายตัวทางเศรษฐกิจที่ต่อเนื่องและยั่งยืน

(4) ตลาดเงิน ตลาดทุน และเศรษฐกิจโลกยังมีความเสี่ยงที่จะผันผวนตลอดช่วงแผนฯ ๑๒ เนื่องจาก

4.1) ผลกระทบจากการปรับทิศทางนโยบายการเงินในสหรัฐอเมริกาในช่วงต้นแผนพัฒนาฯ และแนวโน้มการปรับทิศทางนโยบายการเงินในยุโรปในช่วงกลางถึงปลายแผนพัฒนาฯ และ

4.2) ปัญหาการสังคมนี้อาหารในประเทศไทยสำคัญๆ ในช่วงหลังวิกฤติเศรษฐกิจโลกที่มีความเสี่ยงจะพัฒนาไปสู่วิกฤติและสร้างผลกระทบต่อเสถียรภาพของระบบเศรษฐกิจและการเงินโลกหากมาตรการการปฏิรูปในประเทศไทยไม่ประสบความสำเร็จอย่างเป็นรูปธรรม

(5) ความเคลื่อนไหวของกระแสวัฒนธรรมโลก ความก้าวหน้าในการติดต่อสื่อสาร การขยายตัวของเครือข่ายทางสังคมออนไลน์ ส่งผลให้มีทั้งโอกาสและความเสี่ยง ต่อวิถีชีวิตทัศนคติ และความเชื่อในสังคม ตลอดจนความสัมพันธ์ระหว่างบุคคล กระบวนการเรียนรู้ และพฤติกรรมกรบริโภคของคนในประเทศ

#### การเปลี่ยนแปลงสภาพภูมิอากาศ

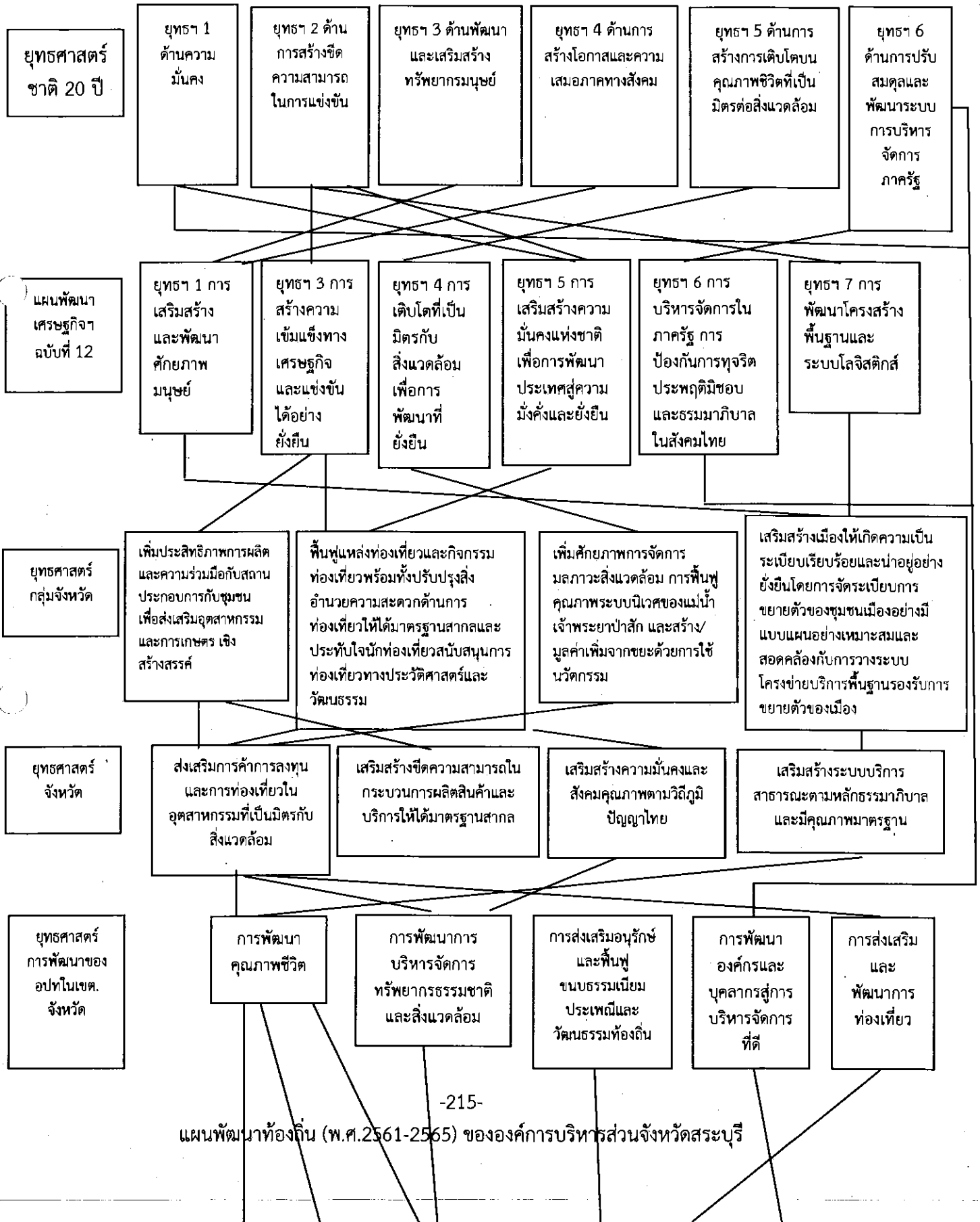
(1) การเปลี่ยนแปลงสภาพภูมิอากาศ (Climate Change) จะส่งผลกระทบต่อสถานการณ์ความเสื่อมโทรมของทรัพยากรธรรมชาติและสิ่งแวดล้อมให้มีความรุนแรงมากขึ้นอุณหภูมิของโลกเพิ่มขึ้น ทำให้เกิดความแห้งแล้งเป็นระยะเวลายาวนาน เกิดฝนขาดช่วง และมีฤดูกาลเปลี่ยนไป ส่งผลกระทบต่อความอุดมสมบูรณ์ของดิน ป่าไม้เกิดความเสื่อมโทรม แหล่งน้ำขาดแคลน ผลผลิตทางการเกษตรลดลง เกิดโรคระบาดในพืชและสัตว์ และอาจเกิดผลกระทบต่อสุขภาพของมนุษย์กรณีที่เกิดโรคระบาดใหม่ เกิดความเสี่ยงต่อการสูญเสียความหลากหลายทางชีวภาพ เช่น ระบบนิเวศป่าไม้ ระบบนิเวศชายฝั่ง พื้นที่ชุ่มน้ำ เกิดการกัดเซาะชายฝั่ง และการสูญเสียแนวปะการัง การสูญเสียความหลากหลายทางชีวภาพดังกล่าวข้างต้น จะส่งผลกระทบต่อความมั่นคงด้านอาหาร สุขภาพ พลังงาน และลดทอนขีดความสามารถในการพึ่งพาตนเองของชุมชน

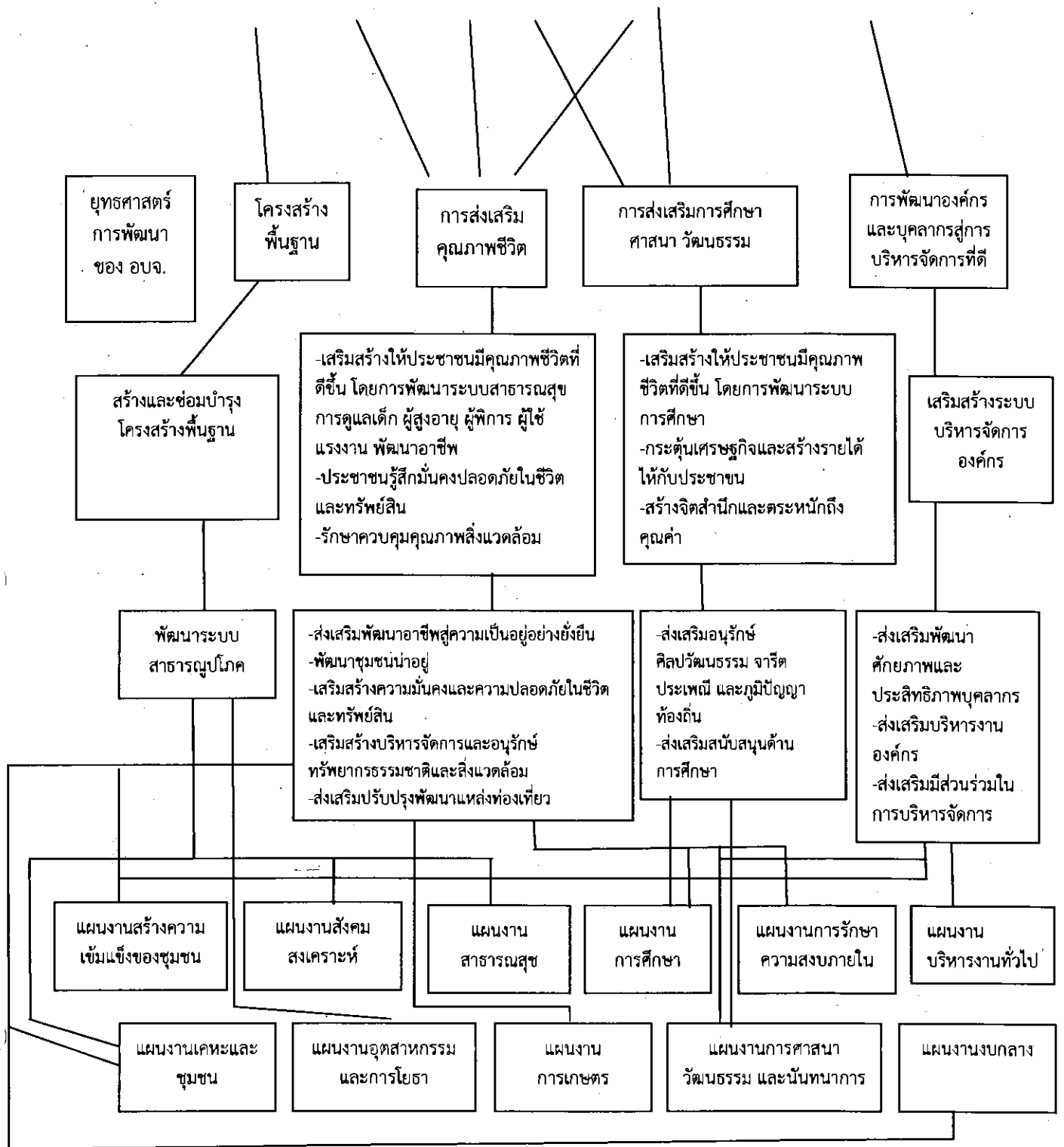
(2) การเปลี่ยนแปลงของสภาพภูมิอากาศยังส่งผลกระทบต่อวิถีชีวิตทางธรรมชาติมีแนวโน้มเกิดบ่อยครั้งขึ้น และมีความรุนแรงมากขึ้น ทั้งอุทกภัย ภัยแล้ง แผ่นดินไหวและดินโคลนถล่ม ส่งผลกระทบต่อภาคการผลิต การพัฒนาอุตสาหกรรม และการพัฒนาเศรษฐกิจโดยรวมของประเทศ รวมทั้งวิถีการดำรงชีวิตของประชาชน นอกจากนี้ ข้อตกลงระหว่างประเทศเกี่ยวกับการเปลี่ยนแปลงสภาพภูมิอากาศจะทวีความเข้มข้นและเป็นแรงกดดันให้ประเทศไทยต้องเตรียมพร้อมรับภาระในการลดการปล่อยก๊าซเรือนกระจกภายใต้กระแสการแข่งขันทางการค้า

#### วาระการพัฒนาของโลกภายหลัง ค.ศ. 2015 (Post 2015 Agenda)

ประเด็นสำคัญของวาระการพัฒนาโลกภายหลัง ค.ศ.2015 คือ การจัดทำเป้าหมายการพัฒนาที่ยั่งยืนในกรอบสหประชาชาติ (Sustainable Development Goals-SDGs) ในช่วงเวลา 15 ปี โดยสหประชาชาติให้การรับรองแล้วเมื่อวันที่ 10 กันยายน 2557 ประกอบด้วยเป้าประสงค์ (Goal) จำนวน 17 ข้อ และเป้าหมาย (Target) จำนวน 169 ข้อ ซึ่งจะส่งผลกระทบกับการวางแผนทางการพัฒนาประเทศในอนาคต ที่ต้องเน้นจัดความยากจนให้หมดไป ประชาชนมีสุขภาพที่ดี มีระบบการศึกษา มีความเท่าเทียมกันทางเพศ ส่งเสริมการเติบโตทางเศรษฐกิจแบบยั่งยืน มีระบบโครงสร้างพื้นฐานที่รองรับการพัฒนาอุตสาหกรรมที่ยั่งยืน ลดความไม่เท่าเทียมกันทั้งภายในประเทศและระหว่างประเทศ มีรูปแบบการผลิตและการบริโภคแบบยั่งยืน เตรียมความพร้อมในการรับมือการเปลี่ยนแปลงสภาพภูมิอากาศ สงวนรักษาทรัพยากรธรรมชาติและ ความหลากหลายทางชีวภาพ มีการจัดการทรัพยากรทางทะเลอย่างยั่งยืน ส่งเสริมให้สังคมมีความสุข มีความยุติธรรมและส่งเสริมความเป็นหุ้นส่วน

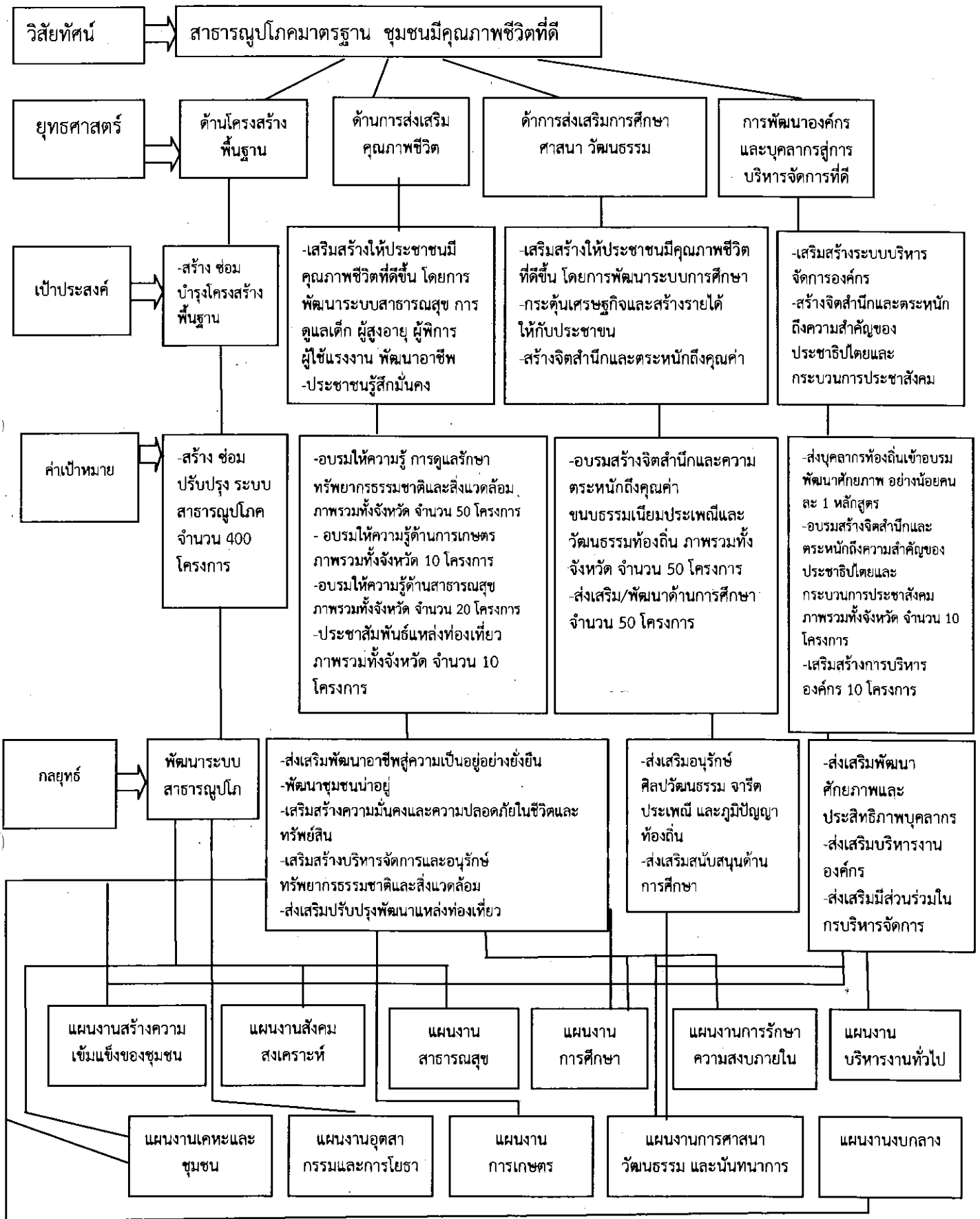
3.3 ความเชื่อมโยงยุทธศาสตร์จังหวัดกับยุทธศาสตร์การพัฒนาขององค์กรปกครองส่วนท้องถิ่น  
 โครงสร้างเชื่อมโยงแผนยุทธศาสตร์การพัฒนา  
 ขององค์การบริหารส่วนจังหวัดสระบุรี พ.ศ.2561-2565







### 3.4 แผนผังยุทธศาสตร์ (strategic map)



### 3.5 รายละเอียดยุทธศาสตร์

ความเชื่อมโยง กับยุทธศาสตร์ จังหวัด	ยุทธศาสตร์ อปท.ในเขต จังหวัด	ยุทธศาสตร์ อปท.	เป้าประสงค์	ตัวชี้วัด/ ผลผลิต/ โครงการ	ค่าเป้าหมาย					ความก้าวหน้า ของเป้าหมาย	กลยุทธ์	ผลผลิต/ โครงการ	หน่วยงาน รับผิดชอบ หลัก	หน่วยสนับสนุน
					2561	2562	2563	2564	2565					
-เสริมสร้างระบบบริการ สาธารณะตามหลักธรร มาภิบาลและมีคุณภาพ มาตรฐาน	การพัฒนา คุณภาพชีวิต	ด้าน โครงสร้าง พื้นฐาน	-สร้าง ซ่อม บำรุง โครงสร้าง พื้นฐาน	ร้อยละของ โครงการ/ กิจกรรมที่ ดำเนินการ พัฒนา	80	80	80	80	80	เพิ่มขึ้นทุกปี ๗ ละ 80 โครงการ	พัฒนาระบบ สาธารณูปโภค	400 โครงการ	กองช่าง	-
-ส่งเสริมการค้าการลงทุน และการท่องเที่ยวใน อุตสาหกรรมที่เป็นมิตรกับ สิ่งแวดล้อม -เสริมสร้างระบบบริการ สาธารณะตามหลักธรร มาภิบาลและมีคุณภาพ มาตรฐาน	การพัฒนา คุณภาพชีวิต	ด้านการ ส่งเสริม คุณภาพชีวิต	-ประชาชนมี คุณภาพชีวิตที่ ดีขึ้น -ประชาชน รู้สึกมั่นคง ปลอดภัยใน ชีวิตและ ทรัพย์สิน -รักษา ควบคุม คุณภาพ ทรัพยากร- ธรรมชาติและ สิ่งแวดล้อม -แหล่ง ท่องเที่ยวเป็น ที่รู้จัก ประชาชนมี รายได้เพิ่มขึ้น	ร้อยละของ โครงการ/ กิจกรรมที่ ดำเนินการ พัฒนา	18	18	18	18	18	เพิ่มขึ้นทุกปี ๗ ละ 18 โครงการ	-ส่งเสริมพัฒนาอาชีพผู้ ความเป็นอยู่อย่างยั่งยืน -ส่งเสริมสนับสนุนด้าน การศึกษา -พัฒนาชุมชนน่าอยู่ -เสริมสร้างความมั่นคง และความปลอดภัยใน ชีวิตและทรัพย์สิน -เสริมสร้างบริหาร จัดการและอนุรักษ์ ทรัพยากร- ธรรมชาติ และสิ่งแวดล้อม	90 โครงการ	กองช่าง กองแผนที่ สำนักปลัด กองคลัง	กองช่าง กองแผนที่

ความเชื่อมโยง กับยุทธศาสตร์ จังหวัด	ยุทธศาสตร์ อปท.ในเขต จังหวัด	ยุทธศาสตร์ อปท.	เป้าประสงค์	ตัวชี้วัด/ ผลผลิต/ โครงการ	ค่าเป้าหมาย					ความก้าว หน้าของ เป้าหมาย	กลยุทธ์	ผลผลิต/ โครงการ	หน่วยงาน รับผิดชอบ หลัก	หน่วยสนับสนุน
					2561	2562	2563	2564	2565					
-เสริมสร้างความมั่นคง และสังคมคุณภาพตามวิถี ภูมิปัญญาไทย	การส่งเสริม อนุรักษ์และ ฟื้นฟู ขนบธรรมเนียม ประเพณีและ วัฒนธรรม ท้องถิ่น	การส่งเสริม การท่องเที่ยว อนุรักษ์ วัฒนธรรม จารีตประเพณี และภูมิปัญญา ท้องถิ่น	-ประชาชนมี คุณภาพชีวิตที่ ดีขึ้น -สร้างจิตสำนึก และตระหนัก ถึงคุณค่า ขนบธรรมเนียม ประเพณีและ วัฒนธรรม ท้องถิ่น	ร้อยละของ โครงการ/ กิจกรรมที่ ดำเนินการ พัฒนา	20	20	20	20	20	เพิ่มขึ้นทุกปี ๗ ละ 20 โครงการ	-เสริมสร้างปรับปรุง พัฒนาแหล่งท่องเที่ยว -ส่งเสริม ศิลปวัฒนธรรม จารีต ประเพณี และภูมิ ปัญญาท้องถิ่น	100 โครงการ	กองช่าง กองแผนฯ กองการศึกษา สำนักปลัดฯ	กองแผนฯ กองการศึกษา ร.ร.พรเทพฯ
-	การพัฒนา องค์กรและ บุคลากรผู้ บริหารจัดการ ที่ดี	การพัฒนา องค์กรและ บุคลากรผู้ บริหาร จัดการที่ดี	-เสริมสร้าง ระบบบริหาร จัดการองค์กร -สร้างจิตสำนึก และตระหนัก ถึงความสำคัญ ของ ประชาธิปไตย และ กระบวนการ ประชาสังคม	ร้อยละของ โครงการ/ กิจกรรมที่ ดำเนินการ พัฒนา	20	20	20	20	20	เพิ่มขึ้นทุกปี ๗ ละ 20 โครงการ	-เสริมสร้างพัฒนา ศักยภาพและ ประสิทธิภาพบุคลากร -ส่งเสริมบริหารงาน องค์กร -ส่งเสริมมีส่วนร่วมใน การบริหารจัดการ	100 โครงการ	กองช่าง กองแผนฯ กองการศึกษา สำนักปลัดฯ กองกิจการฯ	-

### ส่วนที่ 3 การนำแผนพัฒนาท้องถิ่นไปสู่การปฏิบัติ

#### ยุทธศาสตร์การพัฒนาและแผนงาน

ที่	ยุทธศาสตร์	ด้าน	แผนงาน	หน่วยงานรับผิดชอบ	หน่วยงานสนับสนุน
1	ด้านโครงสร้างพื้นฐาน	ด้านบริการชุมชนและสังคม ด้านโครงสร้างธุรกิจ	แผนงานเคหะและชุมชน แผนงานอุตสาหกรรมและการโยธา	กองช่าง	-
2	ด้านการส่งเสริมคุณภาพชีวิต	ด้านบริหารทั่วไป ด้านบริการชุมชนและสังคม ด้านการเศรษฐกิจ ด้านการดำเนินการอื่น	แผนงานการรักษาความสงบภายใน แผนงานสาธารณสุข แผนงานสังคมสงเคราะห์ แผนงานเคหะและชุมชน แผนงานสร้างความเข้มแข็งของชุมชน แผนงานการศาสนา วัฒนธรรม และนันทนาการ แผนงานการเกษตร แผนงานงบกลาง	กองช่าง กองการศึกษา ศาสนา และวัฒนธรรม กองแผนและงบประมาณ สำนักปลัดองค์การบริหารส่วนจังหวัด กองคลัง	กองช่าง โรงเรียนสหเทพา กองแผนฯ
3	ด้านการศึกษา ศาสนา วัฒนธรรม	ด้านบริการชุมชนและสังคม	แผนงานการศึกษา วัฒนธรรม และนันทนาการ แผนงานการศึกษา	กองการศึกษา ศาสนา และวัฒนธรรม	โรงเรียนสหเทพา
4	การพัฒนาองค์กรและบุคลากรผู้บริหาร จัดการที่ดี	ด้านบริหารทั่วไป ด้านบริการชุมชนและสังคม ด้านโครงสร้างธุรกิจ	แผนงานบริหารงานทั่วไป แผนงานสร้างความเข้มแข็งของชุมชน แผนงานอุตสาหกรรมและการโยธา	กองช่าง, กองแผนและงบประมาณ สำนักปลัดองค์การบริหารส่วนจังหวัด กองกิจการสภาฯ กองพัสดุและทรัพย์สิน หน่วยตรวจสอบภายใน	-
รวม	4 ยุทธศาสตร์	4 ด้าน	11 แผนงาน	ทุกส่วนราชการ	-

# ส่วนที่ 3

การนำแผนพัฒนาท้องถิ่นไปสู่การปฏิบัติ

# แบบ ผ.01 บัญชีสรุปโครงการพัฒนา

บัญชีสรุปโครงการแผนพัฒนาท้องถิ่น (พ.ศ.2561-2565)  
ขององค์การบริหารส่วนจังหวัดสระบุรี

แบบ ผ.01

ยุทธศาสตร์การพัฒนา	พ.ศ.2561		พ.ศ.2562		พ.ศ.2563		พ.ศ.2564		พ.ศ.2565		รวม	
	จำนวนโครงการ	งบประมาณ (บาท)	จำนวนโครงการ	งบประมาณ (บาท)	จำนวนโครงการ	งบประมาณ (บาท)	จำนวนโครงการ	งบประมาณ (บาท)	จำนวนโครงการ	งบประมาณ (บาท)	จำนวนโครงการ	งบประมาณ (บาท)
<b>ยุทธศาสตร์ที่ 1 ด้านโครงสร้างพื้นฐาน</b>												
แผนงานเขตและชุมชน	-	-	1	10,950,000	4	27,131,000	-	-	-	-	5	38,081,000
แผนงานอุตสาหกรรมและการโยธา	-	-	5	60,924,000	100	727,828,000	-	-	-	-	105	788,752,000
<b>รวม</b>	-	-	6	71,874,000	104	754,959,000	-	-	-	-	110	826,833,000
<b>ยุทธศาสตร์ที่ 2 ด้านการส่งเสริมคุณภาพชีวิต</b>												
แผนงานการรักษาความสงบภายใน	-	-	-	-	1	300,000	1	300,000	1	300,000	3	900,000
แผนงานสาธารณสุข	-	-	-	-	4	28,900,000	1	500,000	1	500,000	6	29,900,000
แผนงานสังคมสงเคราะห์	-	-	1	300,000	10	3,102,000	7	2,300,000	6	2,100,000	24	7,802,000
แผนงานเขตและชุมชน	-	-	1	6,687,000	26	75,745,000	3	3,800,000	3	3,800,000	33	90,032,000
แผนงานสร้างความรู้ความเข้าใจของชุมชน	-	-	2	3,600,000	12	9,250,000	5	1,850,000	5	1,850,000	24	16,550,000
แผนงานการศึกษา วัฒนธรรมและนันทนาการ	-	-	4	36,027,000	4	16,800,000	-	-	-	-	8	52,827,000
แผนงานการเกษตร	-	-	-	-	2	3,736,000	1	600,000	1	600,000	4	4,936,000
แผนงานงบกลาง	-	-	-	-	2	3,380,545	2	3,380,545	2	3,380,545	6	10,141,635
<b>รวม</b>	-	-	8	46,614,000	61	141,213,545	20	12,730,545	19	12,530,545	108	213,088,635

ยุทธศาสตร์การพัฒนา	พ.ศ.2561		พ.ศ.2562		พ.ศ.2563		พ.ศ.2564		พ.ศ.2565		รวม	
	จำนวนโครงการ	งบประมาณ (บาท)	จำนวนโครงการ	งบประมาณ (บาท)	จำนวนโครงการ	งบประมาณ (บาท)	จำนวนโครงการ	งบประมาณ (บาท)	จำนวนโครงการ	งบประมาณ (บาท)	จำนวนโครงการ	งบประมาณ (บาท)
ยุทธศาสตร์ที่ 3 ด้านการส่งเสริมการศึกษา												
ศาสนา วัฒนธรรม												
แผนงานการศึกษา	-	-	24	52,100,000	64	68,723,022	49	23,062,402	48	63,203,402	185	207,088,826
แผนงานการศึกษา วัฒนธรรมและนันทนาการ	-	-	5	14,222,000	5	6,350,000	8	30,350,000	6	13,254,000	24	64,176,000
รวม	-	-	29	66,322,000	69	75,073,022	57	53,412,402	54	76,457,402	209	271,264,826
ยุทธศาสตร์ที่ 4 ด้านการพัฒนาองค์กรและ												
บุคลากรผู้บริหาร-												
จัดการที่ดี												
แผนงานบริหารทั่วไป	-	-	-	-	16	7,400,000	14	6,300,000	14	6,300,000	44	20,000,000
แผนงานสร้างความเข้มแข็งของชุมชน	-	-	-	-	3	1,860,000	1	100,000	1	100,000	5	2,060,000
แผนงานการศึกษา วัฒนธรรมและนันทนาการ	-	-	-	-	-	-	-	-	1	100,000,000	1	100,000,000
แผนงานอุตสาหกรรมและการโยธา	-	-	1	6,813,000	-	-	-	-	-	-	1	6,813,000
รวม	-	-	1	6,813,000	19	9,260,000	15	6,400,000	16	106,400,000	51	128,873,000
รวม 4 ยุทธศาสตร์	-	-	44	191,623,000	253	980,505,567	92	72,542,947	89	195,387,947	478	1,440,059,461



# แบบ ผ.02 บัญชีโครงการพัฒนา

ยุทธศาสตร์ที่ 1  
ด้านโครงสร้างพื้นฐาน

# แผนงานคณะและชุมชน

รายละเอียดโครงการพัฒนา

แผนพัฒนาท้องถิ่น (พ.ศ.2561-2565)

สำหรับ องค์การปกครองส่วนท้องถิ่นดำเนินการ

องค์การบริหารส่วนจังหวัดสระบุรี

ยุทธศาสตร์จังหวัดที่ 1 ส่งเสริมการค้าการลงทุนและการท่องเที่ยวในอุตสาหกรรมที่ไม่ส่งผลกระทบต่อทรัพยากรธรรมชาติและสิ่งแวดล้อม

- ยุทธศาสตร์การพัฒนาระบบโครงสร้างพื้นฐานของจังหวัดที่ 1 การพัฒนาคุณภาพชีวิต

ยุทธศาสตร์ที่ 1 ด้านโครงสร้างพื้นฐาน

แผนงานคณะและชุมชน

แบบ ผ.02

ที่	โครงการ	วัตถุประสงค์	เป้าหมาย (ผลผลิตของโครงการ)	งบประมาณและที่มา					ตัวชี้วัด (KPI)	ผลลัพธ์ที่คาดว่าจะได้รับ	หน่วยงานที่รับผิดชอบ
				2561 (บาท)	2562 (บาท)	2563 (บาท)	2564 (บาท)	2565 (บาท)			
1	ก่อสร้างเรียงหินยาแนวถนนเลียบบดลอง หมู่ที่ 3 บ้านริ หมู่ที่ 4 บ้านทางชะโด ต.ไผ่หลวง อ.คอนสาร จ.สระบุรี	เพื่อป้องกันตลิ่งถล่ม เพื่อป้องกันถนนชำรุดทรุดตัว เพื่อให้การระบายน้ำไหลผ่านสะดวก	เรียงหินยาแนว กว้าง 4 ม.ยาว 1,780 ม.หนา 0.30 ม.หรือคิดเป็นพื้นที่เรียงหินยาแนวไม่น้อยกว่า 7,120 ตร.ม. ตามแบบ อบจ.ส.บ. จุดเริ่มต้น N 14.626524 E 100.632760 จุดสิ้นสุด N 14.646389 E 100.614273	-	-	3,061,000	-	-	ร้อยละระยะทางที่ก่อสร้าง ร้อยละความพึงพอใจของประชาชน	ป้องกันตลิ่งถล่ม ป้องกันถนนชำรุด ทรุดตัว การระบายน้ำไหลผ่านสะดวก	กองช่าง
										223	

ยุทธศาสตร์จังหวัดที่ 1 ส่งเสริมการค้าการลงทุนและการท่องเที่ยวในอุตสาหกรรมที่ไม่ส่งผลกระทบต่อทรัพยากรธรรมชาติและสิ่งแวดล้อม

- ยุทธศาสตร์การพัฒนาขององค์กรปกครองส่วนท้องถิ่น ในเขตจังหวัดที่ 1 การพัฒนาคุณภาพชีวิต

ยุทธศาสตร์ที่ 1 ด้านโครงสร้างพื้นฐาน

แผนงานเคหะและชุมชน

ที่	โครงการ	วัตถุประสงค์	เป้าหมาย (ผลผลิตของโครงการ)	งบประมาณและที่มา				ตัวชี้วัด (KPI)	ผลลัพธ์ที่คาดว่าจะได้รับ	หน่วยงานที่รับผิดชอบ
				2561 (บาท)	2562 (บาท)	2563 (บาท)	2564 (บาท)			
2	ก่อสร้างแนวป้องกันตลิ่งถนเฉลี่ยคลอง หมู่ที่ 5 บ้านดอนพุด-หมู่ที่ 1 บ้านหนองกะทะ ด.ดอนพุด อ.ดอนพุด จ.สระบุรี	เพื่อป้องกันตลิ่งถล่ม เพื่อป้องกันถนนชำรุดทรุดตัว เพื่อให้การระบายน้ำไหลผ่านสะดวก	แนวป้องกันตลิ่งความยาวรวมไม่น้อยกว่า 1,302 ม.และราวเหล็กกันตกยาวไม่น้อยกว่า 1,250 ม. ตามแบบ อบจ.ส.บ. จุดเริ่มต้น N 14.592446 E 100.623724 จุดสิ้นสุด N 14.596384 E 100.613102	-	-	10,110,000	-	-	ร้อยละระยะทางที่ก่อสร้าง ร้อยละความพึงพอใจของประชาชน	กองช่าง
3	ก่อสร้างทางเท้า ถนนสายวัฒนธรรม (ช่วงที่ 2) หมู่ที่ 1-4 ต.ต้นตาล ถึง หมู่ที่ 1-3 ต.พระยาทต อ.เสนาให้ เชื่อมต่อ ต.ดาวเรือง อ.เมืองสระบุรี เชื่อม ต.ท่าช้าง อ.เสนาให้ จ.สระบุรี	เพื่อส่งเสริมการท่องเที่ยว และสร้างรายได้ เพื่อประกอบกิจกรรมอื่นทางวัฒนธรรม	ก่อสร้างทางเท้า กว้าง 3 ม. ยาว 532 ม.และทางเชื่อม คสล. กว้าง 3 ม.ยาว 422 ม. ขนาด ศก.0.80X1.00 ม. จำนวน 855 ท่อน บ่อพัก ขนาด 1.25X1.25 ม.จำนวน 95 บ่อ และติดตั้งโคมไฟสูง 9 ม.ขนาด 250w จำนวน 13 ต้น ตามแบบ อบจ.ส.บ.	-	10,950,000	-	-	ร้อยละระยะทางที่ก่อสร้าง ร้อยละความพึงพอใจของประชาชน	ส่งเสริมการท่องเที่ยว สร้างรายได้ ประกอบกิจกรรมอื่นทางวัฒนธรรม	กองช่าง

ยุทธศาสตร์จังหวัดที่ 1 ส่งเสริมการค้าการลงทุนและการท่องเที่ยวในอุตสาหกรรมที่ไม่ส่งผลกระทบต่อทรัพยากรธรรมชาติและสิ่งแวดล้อม

- ยุทธศาสตร์การพัฒนาขององค์กรปกครองส่วนท้องถิ่น ในเขตจังหวัดที่ 1 การพัฒนาคุณภาพชีวิต

ยุทธศาสตร์ที่ 1 ด้านโครงสร้างพื้นฐาน

แบบ ผ.02

แผนงานเคหะและชุมชน

ที่	โครงการ	วัตถุประสงค์	เป้าหมาย (ผลผลิตของโครงการ)	งบประมาณและที่มา					ตัวชี้วัด (KPI)	ผลลัพธ์ที่คาดว่าจะได้รับ	หน่วยงานที่รับผิดชอบ
				2561 (บาท)	2562 (บาท)	2563 (บาท)	2564 (บาท)	2565 (บาท)			
4	วางท่อเหลี่ยม คสล.ระบายน้ำ พร้อมบ่อพักสำหรับท่อเหลี่ยม บริเวณคลองพระเจ้าทรงธรรม ชุมชนเจ้าพ่อเขาคอก 2 หมู่ที่ 9 ต.พุก ráง เชื่อมต่อเขตพื้นที่เทศบาลเมืองพระพุทธบาท อ.พระพุทธรบาท จ.สระบุรี	เพื่อแก้ไขปัญหาน้ำท่วมซึ่ง เพื่อเป็นการเร่งระบายน้ำ เพื่อลดความสูญเสียทรัพย์สิน ของประชาชนอันเกิดจาก ปัญหาน้ำท่วมซึ่งในพื้นที่	วางท่อเหลี่ยม คสล. ชนิดท่อสำเร็จ (แบบช่องเดียว) ขนาดท่อลอดภายใน 1.50x1.50x1.00 ม. หนา 0.15 ม.ความยาว 500 ม. พร้อมบ่อพักสำหรับท่อเหลี่ยม แบบฝาเหล็ก ตามแบบมาตรฐาน จำนวน 55 บ่อ ตามแบบ อบจ.สบ.	-	-	6,530,000	-	-	ร้อยละระยะทาง ที่ก่อสร้าง ร้อยละความพึงพอใจ ของประชาชน	ปัญหาน้ำท่วมซึ่งลดลง การเร่งระบายน้ำดีขึ้น ความสูญเสียทรัพย์สิน ของประชาชนอันเกิด จากปัญหาน้ำท่วมซึ่ง ในพื้นที่ลดน้อยลง	กองช่าง
5	วางท่อระบายน้ำ คสล. พร้อมบ่อพักสำหรับท่อในแนวตรง บริเวณแนวเขตทาง- ถนนพระเจ้าทรงธรรม จากบ้านหนองคองดี หมู่ที่ 4 ต.พุก ráง อ.พระพุทธรบาท เชื่อมต่อเขตพื้นที่ ต.สร้างโคก อ.บ้านหมอ จ.สระบุรี	เพื่อแก้ไขปัญหาน้ำท่วมซึ่ง เพื่อเป็นการเร่งระบายน้ำ เพื่อลดความสูญเสียทรัพย์สิน ของประชาชนอันเกิดจาก ปัญหาน้ำท่วมซึ่งในพื้นที่	วางท่อ คสล. ขนาดเส้นผ่า ศูนย์กลาง 1 ม.ยาว 1 ม. จำนวน 2,000 ท่อน พร้อม บ่อพักสำหรับท่อในแนวตรง จำนวน 210 บ่อ รวมความยาวท่อระบายน้ำ พร้อมบ่อพัก ไม่น้อยกว่า 2,100 ม. ตามแบบ อบจ.สบ.	-	-	7,430,000	-	-	ร้อยละระยะทาง ที่ก่อสร้าง ร้อยละความพึงพอใจ ของประชาชน	ปัญหาน้ำท่วมซึ่งลดลง การเร่งระบายน้ำดีขึ้น ความสูญเสียทรัพย์สิน ของประชาชนอันเกิด จากปัญหาน้ำท่วมซึ่ง ในพื้นที่ลดน้อยลง	กองช่าง
<b>รวม</b>	<b>5 โครงการ</b>	-	-	10,950,000	27,131,000	-	-	-	-	-	

# แผนงานอุตสาหกรรมและการโยธา

ยุทธศาสตร์จังหวัดที่ 1 ส่งเสริมการค้าการลงทุนและการท่องเที่ยวในอุตสาหกรรมที่ไม่ส่งผลกระทบต่อทรัพยากรธรรมชาติและสิ่งแวดล้อม

- ยุทธศาสตร์การพัฒนาขององค์กรปกครองส่วนท้องถิ่น ในเขตจังหวัดที่ 1 การพัฒนาคุณภาพชีวิต

ยุทธศาสตร์ที่ 1 ด้านโครงสร้างพื้นฐาน

แผนงานอุตสาหกรรมและการโยธา

ที่	โครงการ	วัตถุประสงค์	เป้าหมาย (ผลผลิตของโครงการ)	งบประมาณและที่มา					ตัวชี้วัด (KPI)	ผลลัพธ์ที่คาดว่าจะได้รับ	หน่วยงานที่รับผิดชอบ
				2561 (บาท)	2562 (บาท)	2563 (บาท)	2564 (บาท)	2565 (บาท)			
1	ปรับปรุงถนนลาดยาง สายบ้านโคกหนามแห้ง หมู่ที่ 3 เชื่อมถนนเสียงเมือง สายบายพาสฝั่งตะวันออก ต.หนองปลาไหล อ.เมืองสระบุรี จ.สระบุรี	เพื่อใช้ในการสัญจรไปมา เพื่อความปลอดภัย สะดวก เพื่อลดปัญหาฝุ่นละออง เพื่อขนส่งทางการเกษตร	กว้าง 6 ม. ยาว 1,310 ม. ไม่มีไหล่ทาง หน้า 0.05 ม. หรือคิดเป็นพื้นที่ลาดยาง ไม่น้อยกว่า 7,860 ตร.ม. ตามแบบ อบจ.สบ. จุดเริ่มต้น N 14.468954 E 100.921425 จุดสิ้นสุด N 14.463523 E 100.932446	-	-	2,226,000	-	-	ร้อยละระยะทาง ที่ก่อสร้าง ร้อยละความพึงพอใจ ของประชาชน	ลดอุบัติเหตุ คมนาคมมี ความปลอดภัยเพิ่มขึ้น ฝุ่นละอองลดลง	กองช่าง
2	ปรับปรุงถนนลาดยาง สาย.ถ1-0004 บ้านหนองไผ่-บ้านโคกเข็ก ต.ตั้งขึ้น อ.เมืองสระบุรี- ต.ตาลเดี่ยว อ.แก่งคอย จ.สระบุรี	เพื่อใช้ในการสัญจรไปมา เพื่อความปลอดภัย สะดวก เพื่อลดปัญหาฝุ่นละออง เพื่อขนส่งทางการเกษตร	กว้าง 6 ม. ยาว 540 ม. ไหล่ทางข้างละ 0.50 ม. หนา 0.08 ม.หรือคิดเป็นพื้นที่ ลาดยางไม่น้อยกว่า 3,780 ตร.ม. ตามแบบ อบจ.สบ. จุดเริ่มต้น N 14.559402 E 100.972267 จุดสิ้นสุด N 14.556417 E 100.976098	-	-	2,580,000	-	-	ร้อยละระยะทาง ที่ก่อสร้าง ร้อยละความพึงพอใจ ของประชาชน	ลดอุบัติเหตุ คมนาคมมี ความปลอดภัยเพิ่มขึ้น ฝุ่นละอองลดลง	กองช่าง



ยุทธศาสตร์จังหวัดที่ 1 ส่งเสริมการค้าการลงทุนและการท่องเที่ยวในอุตสาหกรรมที่ไม่ส่งผลกระทบต่อทรัพยากรธรรมชาติและสิ่งแวดล้อม

- ยุทธศาสตร์การพัฒนาขององค์กรปกครองส่วนท้องถิ่น ในเขตจังหวัดที่ 1 การพัฒนาคุณภาพชีวิต

ยุทธศาสตร์ที่ 1 ด้านโครงสร้างพื้นฐาน

แผนงานอุตสาหกรรมและการโยธา

ที่	โครงการ	วัตถุประสงค์	เป้าหมาย (ผลผลิตของโครงการ)	งบประมาณและที่มา					ตัวชี้วัด (KPI)	ผลลัพธ์ที่คาดว่าจะได้รับ	หน่วยงานที่รับผิดชอบ
				2561 (บาท)	2562 (บาท)	2563 (บาท)	2564 (บาท)	2565 (บาท)			
3	ปรับปรุงถนนลาดยาง หมู่ที่ 1 เชื่อม หมู่ที่ 2 และ หมู่ที่ 9 ต.หนองปลาไหล อ.เมืองสระบุรี เชื่อม หมู่ที่ 2 ต.ห้วยทราย และเชื่อม หมู่ที่ 8 ต.หนองนก อ.หนองแค จ.สระบุรี	เพื่อใช้ในการสัญจรไปมา เพื่อความปลอดภัย สะดวก เพื่อลดปัญหาฝุ่นละออง เพื่อขนส่งทางการเกษตร	ช่วง 1 กว้าง 5 ม. ยาว 1,825 ม. ไม่มีไหล่ทาง หน้า 0.05 ม. หรือคิดเป็นพื้นที่ลาดยาง ไม่น้อยกว่า 9,125 ตร.ม. ช่วง 2 กว้าง 5 ม. ยาว 1,320 ม. ไม่มีไหล่ทาง หน้า 0.05 ม. หรือคิดเป็นพื้นที่ลาดยาง ไม่น้อยกว่า 6,600 ตร.ม. หรือคิดเป็นพื้นที่ลาดยาง ไม่น้อยกว่า 15,725 ตร.ม. ตามแบบ อบจ.สบ. ช่วง 1 จุดเริ่มต้น N 14.456290 E 100.930709 จุดสิ้นสุด N 14.450555 E 100.936957 ช่วง 2 จุดเริ่มต้น N 14.457483 E 100.941997 จุดสิ้นสุด N 14.453885 E 100.933675	-	-	5,259,000	-	-	ร้อยละระยะทางที่ก่อสร้าง ร้อยละความพึงพอใจของประชาชน	ลดอุบัติเหตุ คมนาคมมีความปลอดภัยเพิ่มขึ้น ผู้คนลดลง	กองช่าง

ยุทธศาสตร์จังหวัดที่ 1 ส่งเสริมการค้าการลงทุนและการท่องเที่ยวในอุตสาหกรรมที่ไม่ส่งผลกระทบต่อทรัพยากรธรรมชาติและสิ่งแวดล้อม

- ยุทธศาสตร์การพัฒนาขององค์กรปกครองส่วนท้องถิ่น ในเขตจังหวัดที่ 1 การพัฒนาคุณภาพชีวิต

ยุทธศาสตร์ที่ 1 ด้านโครงสร้างพื้นฐาน

แผนงานอุตสาหกรรมและการโยธา

ที่	โครงการ	วัตถุประสงค์	เป้าหมาย (ผลผลิตของโครงการ)	งบประมาณและที่มา					ตัวชี้วัด (KPI)	ผลลัพธ์ที่คาดว่าจะได้รับ	หน่วยงานที่รับผิดชอบ
				2561 (บาท)	2562 (บาท)	2563 (บาท)	2564 (บาท)	2565 (บาท)			
4	ปรับปรุงถนนลาดยาง หมู่ที่ 8-9 ต.ตาลเดี่ยว อ.แก่งคอย จ.สระบุรี	เพื่อใช้ในการสัญจรไปมา เพื่อความปลอดภัย สะดวก เพื่อลดปัญหาฝุ่นละออง เพื่อขนส่งทางทางการเกษตร	ช่วงที่ 1 กว้าง 6 ม. ยาว 2,468 ม. ไม่มีไหล่ทาง หนา 0.08 ม. หรือคิดเป็นพื้นที่ลาดยาง ไม่น้อยกว่า 14,808 ตร.ม. ช่วงที่ 2 กว้าง 6 ม. ยาว 1,245 ม. ไม่มีไหล่ทาง หนา 0.05 ม. หรือคิดเป็นพื้นที่ลาดยาง ไม่น้อยกว่า 7,470 ตร.ม. หรือคิดเป็นพื้นที่ลาดยาง ไม่น้อยกว่า 22,278 ตร.ม. ตามแบบ อบจ.สบ. ช่วง 1 จุดเริ่มต้น N 14.565975 E 101.014438 จุดสิ้นสุด N 14.555794 E 101.023380 ช่วง 2 จุดเริ่มต้น N 14.562499 E 101.010731 จุดสิ้นสุด N 14.560929 E 101.015470	-	11,877,000	-	-	-	ร้อยละระยะทาง ที่ก่อสร้าง ร้อยละความพึงพอใจ ของประชาชน	ลดอุบัติเหตุ คมนาคมมี ความปลอดภัย ความปลอดภัยเพิ่มขึ้น ฝุ่นละอองลดลง	กองช่าง

ยุทธศาสตร์จังหวัดที่ 1 ส่งเสริมการค้าการลงทุนและการท่องเที่ยวในอุตสาหกรรมที่ไม่ส่งผลกระทบต่อทรัพยากรธรรมชาติและสิ่งแวดล้อม

- ยุทธศาสตร์การพัฒนาขององค์กรปกครองส่วนท้องถิ่น ในเขตจังหวัดที่ 1 การพัฒนาคุณภาพชีวิต

ยุทธศาสตร์ที่ 1 ด้านโครงสร้างพื้นฐาน

แผนงานอุตสาหกรรมและการโยธา

ที่	โครงการ	วัตถุประสงค์	เป้าหมาย (ผลผลิตของโครงการ)	งบประมาณและที่มา				ตัวชี้วัด (KPI)	ผลลัพธ์ที่คาดว่าจะได้รับ	หน่วยงานที่รับผิดชอบ	
				2561 (บาท)	2562 (บาท)	2563 (บาท)	2564 (บาท)				2565 (บาท)
5	ปรับปรุงถนนลาดยาง สายบ้านใหม่พัฒนา หมู่ที่ 11 เชื่อม หมู่ที่ 9 ต.ห้วยแห้ง อ.แก่งคอย จ.สระบุรี	เพื่อใช้ในการสัญจรไปมา เพื่อความปลอดภัย สะดวก เพื่อลดปัญหาฝุ่นละออง เพื่อขนส่งทางการเกษตร	กว้าง 6 ม. ยาว 2,075 ม. ไหล่ทางข้างละ 1 ม. หนา 0.08 ม.หรือคิดเป็นพื้นที่ ลาดยางไม่น้อยกว่า 16,600 ตร.ม. ตามแบบ อบจ.สบ. จุดเริ่มต้น N 14.490595 E 101.010518 จุดสิ้นสุด N 14.478245 E 101.021383	-	-	9,988,000	-	-	ร้อยละระยะทาง ที่ก่อสร้าง ร้อยละความพึงพอใจ ของประชาชน	ลดอุบัติเหตุ คมนาคมมี ความปลอดภัย ความปลอดภัยเพิ่มขึ้น ฝุ่นละอองลดลง	กองช่าง
6	ปรับปรุงถนนลาดยาง สายซอย 4-5 บ้านถ้ำเต่า หมู่ที่ 7 ต.ท่าคล้อ อ.แก่งคอย จ.สระบุรี	เพื่อใช้ในการสัญจรไปมา เพื่อความปลอดภัย สะดวก เพื่อลดปัญหาฝุ่นละออง เพื่อขนส่งทางการเกษตร	กว้าง 6 ม. ยาว 3,240 ม. ไม่มีไหล่ทาง หนา 0.05 ม. หรือคิดเป็นพื้นที่ลาดยาง ไม่น้อยกว่า 19,440 ตร.ม. ตามแบบ อบจ.สบ. จุดเริ่มต้น N 14.708343 E 100.965391 จุดสิ้นสุด N 14.717317 E 100.975503	-	-	8,885,000	-	-	ร้อยละระยะทาง ที่ก่อสร้าง ร้อยละความพึงพอใจ ของประชาชน	ลดอุบัติเหตุ คมนาคมมี ความปลอดภัย ความปลอดภัยเพิ่มขึ้น ฝุ่นละอองลดลง	กองช่าง

ยุทธศาสตร์จังหวัดที่ 1 ส่งเสริมการค้าการลงทุนและการท่องเที่ยวในอุตสาหกรรมที่ไม่ส่งผลกระทบต่อทรัพยากรธรรมชาติและสิ่งแวดล้อม

- ยุทธศาสตร์การพัฒนาขององค์กรปกครองส่วนท้องถิ่น ในเขตจังหวัดที่ 1 การพัฒนาคุณภาพชีวิต

ยุทธศาสตร์ที่ 1 ด้านโครงสร้างพื้นฐาน

แผนงานอุตสาหกรรมและการโยธา

ที่	โครงการ	วัตถุประสงค์	เป้าหมาย (ผลผลิตของโครงการ)	งบประมาณและที่มา				ตัวชี้วัด (KPI)	ผลลัพธ์ที่คาดว่าจะได้รับ	หน่วยงานที่รับผิดชอบ
				2561 (บาท)	2562 (บาท)	2563 (บาท)	2564 (บาท)			
7	ปรับปรุงถนนลาดยาง ช่วงที่ 1 ถนนสายช้อย 3 (ซ้าย-ขวา) หมู่ที่ 7 ต.ท่าคล้อ ช่วงที่ 2 ถนนสายทางรถไฟ- สามแยกเขาขุย ต.ท่าคล้อ อ.แก่งคอย จ.สระบุรี เชื่อมระหว่าง ถนน สาย สบ.ถ1-0046 บ้านถ้ำเต่า- โคกดินแดง	เพื่อใช้ในการสัญจรไปมา เพื่อความปลอดภัย สะดวก เพื่อลดปัญหาฝุ่นละออง เพื่อขนส่งทางการเกษตร	กว้าง 6 ม. ยาว 4,460 ม. ไม่มีไหล่ทาง หน้า 0.05 ม. หรือคิดเป็นพื้นที่ลาดยาง ไม่น้อยกว่า 26,760 ตร.ม. ตามแบบ อบจ.สบ. จุดเริ่มต้น N 14.69035 E 100.991766 จุดสิ้นสุด N 14.712653 E 100.982051	-	-	11,190,000	-	ร้อยละระยะทาง ที่ก่อสร้าง ร้อยละความพึงพอใจ ของประชาชน	ลดอุบัติเหตุ คมนาคมมี ความปลอดภัย ความปลอดภัยเพิ่มขึ้น ฝุ่นละอองลดลง	กองช่าง
8	ปรับปรุงถนนลาดยาง หมู่ที่ 1 ถึง หมู่ที่ 7 ต.หินซ้อน อ.แก่งคอย จ.สระบุรี เชื่อมต่อหมู่ที่ 13 บ้านท่าเสา ต.ม่วงเหล็ก อ.ม่วงเหล็ก จ.สระบุรี	เพื่อใช้ในการสัญจรไปมา เพื่อความปลอดภัย สะดวก เพื่อลดปัญหาฝุ่นละออง เพื่อขนส่งทางการเกษตร	กว้าง 6 ม. ยาว 4,950 ม. ไม่มีไหล่ทาง หน้า 0.05 ม. หรือคิดเป็นพื้นที่ลาดยาง ไม่น้อยกว่า 29,700 ตร.ม. ตามแบบ อบจ.สบ. จุดเริ่มต้น N 14.736658 E 101.658337 จุดสิ้นสุด N 14.714539 E 101.073956	-	-	12,582,000	-	ร้อยละระยะทาง ที่ก่อสร้าง ร้อยละความพึงพอใจ ของประชาชน	ลดอุบัติเหตุ คมนาคมมี ความปลอดภัย ความปลอดภัยเพิ่มขึ้น ฝุ่นละอองลดลง	กองช่าง

ยุทธศาสตร์จังหวัดที่ 1 ส่งเสริมการค้าการลงทุนและการท่องเที่ยวในอุตสาหกรรมที่ไม่ส่งผลกระทบต่อทรัพยากรธรรมชาติและสิ่งแวดล้อม  
 - ยุทธศาสตร์การพัฒนาขององค์กรปกครองส่วนท้องถิ่น ในเขตจังหวัดที่ 1 การพัฒนาคุณภาพชีวิต  
 ยุทธศาสตร์ที่ 1 ด้านโครงสร้างพื้นฐาน

แบบ ผ.02

แผนงานอุตสาหกรรมและการโยธา

ที่	โครงการ	วัตถุประสงค์	เป้าหมาย (ผลผลิตของโครงการ)	งบประมาณและที่มา					ตัวชี้วัด (KPI)	ผลลัพธ์ที่คาดว่าจะได้รับ	หน่วยงานที่รับผิดชอบ
				2561 (บาท)	2562 (บาท)	2563 (บาท)	2564 (บาท)	2565 (บาท)			
9	ปรับปรุงถนนลาดยาง หมู่ที่ 2 ต.ห้วยแห้ง เชื่อม หมู่ที่ 2 ต.สำนักแพว อ.แก่งคอย จ.สระบุรี  ช่วง 1 จุดเริ่มต้น N 14.524266 E 101.00156 จุดสิ้นสุด N 14.511506 E 101.00156  ช่วง 2 จุดเริ่มต้น N 14.511506 E 101.00156 จุดสิ้นสุด N 14.507032 E 101.016226  ช่วง 3 จุดเริ่มต้น N 14.506921 E 101.020600 จุดสิ้นสุด N 14.509886 E 101.009232	เพื่อใช้ในการสัญจรไปมา เพื่อความปลอดภัย สะดวก เพื่อลดปัญหาฝุ่นละออง เพื่อขนส่งทางการเกษตร	ช่วงที่ 1 กว้าง 5 ม. ยาว 2,125 ม. ไม่มีไหล่ทาง ทน 0.05 ม. หรือคิดเป็นพื้นที่ลาดยาง ไม่น้อยกว่า 10,625 ตร.ม.  ช่วงที่ 2 กว้าง 5 ม. ยาว 560 ม. ไม่มีไหล่ทาง ทน 0.05 ม. หรือคิดเป็นพื้นที่ลาดยาง ไม่น้อยกว่า 2,800 ตร.ม.  ช่วงที่ 3 กว้าง 5 ม. ยาว 1,300 ม. ไม่มีไหล่ทาง ทน 0.05 ม. หรือคิดเป็นพื้นที่ลาดยาง ไม่น้อยกว่า 6,500 ตร.ม. หรือคิดเป็นพื้นที่ลาดยาง ไม่น้อยกว่า 19,925 ตร.ม. พร้อมติดตั้งไฟฟ้าแสงสว่าง สูง 9 ม. จำนวน 31 ต้น ตามแบบ อบจ.สบ.	-	-	11,417,000	-	-	ร้อยละระยะทาง ที่ก่อสร้าง ร้อยละความพึงพอใจ ของประชาชน	ลดอุบัติเหตุ คมนาคมมี ความปลอดภัย ความปลอดภัยเพิ่มขึ้น ฝุ่นละอองลดลง	กองช่าง

ยุทธศาสตร์จังหวัดที่ 1 ส่งเสริมการค้าการลงทุนและการท่องเที่ยวในอุตสาหกรรมที่ไม่ส่งผลกระทบต่อทรัพยากรธรรมชาติและสิ่งแวดล้อม

- ยุทธศาสตร์การพัฒนาขององค์กรปกครองส่วนท้องถิ่น ในเขตจังหวัดที่ 1 การพัฒนาคุณภาพชีวิต

ยุทธศาสตร์ที่ 1 ด้านโครงสร้างพื้นฐาน

แผนงานอุตสาหกรรมและการโยธา

ที่	โครงการ	วัตถุประสงค์	เป้าหมาย (ผลผลิตของโครงการ)	งบประมาณและที่มา					ตัวชี้วัด (KPI)	ผลลัพธ์ที่คาดว่าจะได้รับ	หน่วยงานที่รับผิดชอบ
				2561 (บาท)	2562 (บาท)	2563 (บาท)	2564 (บาท)	2565 (บาท)			
10	ปรับปรุงถนนลาดยางสาย 5 สบ.ถ.10925 หมู่ที่ 3 ถึงหมู่ที่ 5 ต.หินซ้อ อ.แก่งคอย จ.สระบุรี เชื่อมต่อ ต.หนองบัว อ.พัฒนานิคม จ.ลพบุรี	เพื่อใช้ในการสัญจรไปมา เพื่อความปลอดภัย สะดวก เพื่อลดปัญหาฝุ่นละออง เพื่อขนส่งทางการเกษตร	กว้าง 6 ม. ยาว 1,505 ม. ไหลทางข้างละ 1 ม. หน้า 0.05 ม. หรือคิดเป็นพื้นที่ลาดยางไม่น้อยกว่า 12,040 ตร.ม. ตามแบบ อบจ.สบ.	-	-	5,306,000	-	-	ร้อยละระยะทางที่ก่อสร้าง ร้อยละความพึงพอใจของประชาชน	ลดอุบัติเหตุ คมนาคมมีความปลอดภัยเพิ่มขึ้น ฝุ่นละอองลดลง	กองช่าง
11	ก่อสร้างถนนลาดยางขอย 21 สาย สบ.ถ.10918 ระหว่างสาย 4-5 หมู่ที่ 6 ต.หินซ้อ อ.แก่งคอย จ.สระบุรี เชื่อมต่อ ต.ขอนแก่น อ.พัฒนานิคม จ.ลพบุรี	เพื่อใช้ในการสัญจรไปมา เพื่อความปลอดภัย สะดวก เพื่อลดปัญหาฝุ่นละออง เพื่อขนส่งทางการเกษตร	กว้าง 5 ม. ยาว 1,330 ม. ไม่มีไหล่ทาง หน้า 0.05 ม. หน้า 0.05 ม. หรือคิดเป็นพื้นที่ลาดยางไม่น้อยกว่า 6,650 ตร.ม. ตามแบบ อบจ.สบ.	-	-	3,636,000	-	-	ร้อยละระยะทางที่ก่อสร้าง ร้อยละความพึงพอใจของประชาชน	ลดอุบัติเหตุ คมนาคมมีความปลอดภัยเพิ่มขึ้น ฝุ่นละอองลดลง	กองช่าง

ยุทธศาสตร์จังหวัดที่ 1 ส่งเสริมการค้าการลงทุนและการท่องเที่ยวในอุตสาหกรรมที่ไม่ส่งผลกระทบต่อทรัพยากรธรรมชาติและสิ่งแวดล้อม

- ยุทธศาสตร์การพัฒนาขององค์กรปกครองส่วนท้องถิ่น ในเขตจังหวัดที่ 1 การพัฒนาคุณภาพชีวิต

ยุทธศาสตร์ที่ 1 ด้านโครงสร้างพื้นฐาน

แผนงานอุตสาหกรรมและการโยธา

ที่	โครงการ	วัตถุประสงค์	เป้าหมาย (ผลผลิตของโครงการ)	งบประมาณและที่มา					ตัวชี้วัด (KPI)	ผลลัพธ์ที่คาดว่าจะ จะได้รับ	หน่วยงานที่ รับผิดชอบ
				2561 (บาท)	2562 (บาท)	2563 (บาท)	2564 (บาท)	2565 (บาท)			
12	ปรับปรุงถนนลาดยาง สาย สป.ถ1-0013 สายบ้านลำบัว-บ้านสหกรณ์ ต.กุ่มหัก อ.หนองแค จ.สระบุรี	เพื่อใช้ในการสัญจรไปมา เพื่อความปลอดภัย สะดวก เพื่อลดปัญหาฝุ่นละออง เพื่อขนส่งทางการเกษตร	กว้าง 6 ม. ยาว 4,400 ม. ไหล่ทางข้างละ 0.50 ม. หนา 0.05 ม. หรือคิดเป็น พื้นที่ลาดยางไม่น้อยกว่า 30,800 ตร.ม. ตามแบบ อบจ.สบ. จุดเริ่มต้น N 14.307201 E 100.887833 จุดสิ้นสุด N 14.324821 E 100.924991	-	-	12,938,000	-	-	ร้อยละระยะทาง ที่ก่อสร้าง ร้อยละความพึงพอใจ ของประชาชน	ลดอุบัติเหตุ คมนาคมมี ความปลอดภัยทั่ว ความปลอดภัยเพิ่มขึ้น ฝุ่นละอองลดลง	กองช่าง
13	ปรับปรุงถนนลาดยาง บริเวณหมู่ที่ 4-2 เชื่อม 9-10 ต.หนองโรง อ.หนองแค จ.สระบุรี (ช่วงที่ 1) เชื่อม เขต ต.บึงกาสาม อ.หนองเสือ จ.ปทุมธานี	เพื่อใช้ในการสัญจรไปมา เพื่อความปลอดภัย สะดวก เพื่อลดปัญหาฝุ่นละออง เพื่อขนส่งทางการเกษตร	กว้าง 6 ม. ยาว 3,250 ม. ไหล่ทางข้างละ 1 ม. หนา 0.05 ม. หรือคิดเป็น พื้นที่ลาดยางไม่น้อยกว่า 26,000 ตร.ม. ตามแบบ อบจ.สบ. จุดเริ่มต้น N 14.326824 E 100.870725 จุดสิ้นสุด N 14.307613 E 100.850256	-	-	11,500,000	-	-	ร้อยละระยะทาง ที่ก่อสร้าง ร้อยละความพึงพอใจ ของประชาชน	ลดอุบัติเหตุ คมนาคมมี ความปลอดภัยทั่ว ความปลอดภัยเพิ่มขึ้น ฝุ่นละอองลดลง	กองช่าง

ยุทธศาสตร์จังหวัดที่ 1 ส่งเสริมการค้าการลงทุนและการท่องเที่ยวในอุตสาหกรรมที่ไม่ส่งผลกระทบต่อทรัพยากรธรรมชาติและสิ่งแวดล้อม

- ยุทธศาสตร์การพัฒนาขององค์กรปกครองส่วนท้องถิ่น ในเขตจังหวัดที่ 1 การพัฒนาคุณภาพชีวิต

ยุทธศาสตร์ที่ 1 ด้านโครงสร้างพื้นฐาน

แผนงานอุตสาหกรรมและการโยธา

ที่	โครงการ	วัตถุประสงค์	เป้าหมาย (ผลผลิตของโครงการ)	งบประมาณและที่มา					ตัวชี้วัด (KPI)	ผลลัพธ์ที่คาดว่าจะได้รับ	หน่วยงานที่รับผิดชอบ
				2561 (บาท)	2562 (บาท)	2563 (บาท)	2564 (บาท)	2565 (บาท)			
14	ก่อสร้างถนนลาดยางสายเสียดคลองเขี้ยว-เส้าให้ฝั่งขวา หมู่ที่ 11 ต.หนองไข่น้ำ บริเวณ หมู่ที่ 2 เชื่อม หมู่ที่ 8 ต.หนองปลาหมอ อ.หนองแค จ.สระบุรี	เพื่อใช้ในการสัญจรไปมา เพื่อความปลอดภัย สะดวก เพื่อลดปัญหาฝุ่นละออง เพื่อขนส่งทางการเกษตร	กว้าง 4 ม. ยาว 5,200 ม. ให้ลัดทางข้างละ 0.50 ม. หน้า 0.05 ม.หรือคิดเป็นพื้นที่ลาดยางไม่น้อยกว่า 26,000 ตร.ม. ตามแบบ อบจ.สบ. จุดเริ่มต้น N 14.403837 E 100.866241 จุดสิ้นสุด N 14.361583 E 100.852045	-	-	12,010,000	-	-	ร้อยละระหว่างที่ก่อสร้าง ร้อยละความพึงพอใจของประชาชน	ลดอุบัติเหตุ คมนาคมมีความปลอดภัยเพิ่มขึ้น ฝุ่นละอองลดลง	กองช่าง
15	ก่อสร้างถนนลาดยางสายเสียดคลองเขี้ยว-เส้าให้ฝั่งซ้าย หมู่ที่ 11 ต.หนองไข่น้ำ บริเวณ หมู่ที่ 7 ต.หนองปลาหมอ อ.หนองแค จ.สระบุรี	เพื่อใช้ในการสัญจรไปมา เพื่อความปลอดภัย สะดวก เพื่อลดปัญหาฝุ่นละออง เพื่อขนส่งทางการเกษตร	กว้าง 4 ม. ยาว 1,400 ม. ให้ลัดทางข้างละ 0.50 ม. หน้า 0.05 ม.หรือคิดเป็นพื้นที่ลาดยางไม่น้อยกว่า 7,000 ตร.ม. ตามแบบ อบจ.สบ. จุดเริ่มต้น N 14.3676699 E 100.849255 จุดสิ้นสุด N 14.356517 E 100.856812	-	-	3,371,000	-	-	ร้อยละระหว่างที่ก่อสร้าง ร้อยละความพึงพอใจของประชาชน	ลดอุบัติเหตุ คมนาคมมีความปลอดภัยเพิ่มขึ้น ฝุ่นละอองลดลง	กองช่าง



ยุทธศาสตร์จังหวัดที่ 1 ส่งเสริมการค้าการลงทุนและการท่องเที่ยวในอุตสาหกรรมที่ไม่ส่งผลกระทบต่อทรัพยากรธรรมชาติและสิ่งแวดล้อม

- ยุทธศาสตร์การพัฒนาขององค์กรปกครองส่วนท้องถิ่น ในเขตจังหวัดที่ 1 การพัฒนาคุณภาพชีวิต

ยุทธศาสตร์ที่ 1 ด้านโครงสร้างพื้นฐาน

แผนงานอุตสาหกรรมและการโยธา

ที่	โครงการ	วัตถุประสงค์	เป้าหมาย (ผลผลิตของโครงการ)	งบประมาณและที่มา					ตัวชี้วัด (KPI)	ผลลัพธ์ที่คาดว่าจะได้รับ	หน่วยงานที่รับผิดชอบ
				2561 (บาท)	2562 (บาท)	2563 (บาท)	2564 (บาท)	2565 (บาท)			
16	ก่อสร้างถนนลาดยาง สายเลียบริดของหนองนา ผึ้งขา เข็ม หมู่ที่ 11 ต.หนองไข่น้ำ บริเวณ หมู่ที่ 5 เข็ม หมู่ที่ 8 ต.หนองปลาหมอ อ.หนองแค จ.สระบุรี	เพื่อใช้ในการสัญจรไปมา เพื่อความปลอดภัย สะดวก เพื่อลดปัญหาฝุ่นละออง เพื่อขนส่งทางการเกษตร	กว้าง 4 ม. ยาว 1,620 ม. ไหล่ทางข้างละ 0.50 ม. หนา 0.05 ม.หรือคิดเป็นพื้นที่ ลาดยางไม่น้อยกว่า 8,100 ตร.ม. ตามแบบ อบจ.สบ. จุดเริ่มต้น N 14.384010 E 100.862618 จุดสิ้นสุด N 14.373694 E 100.859272	-	-	4,060,000	-	-	ร้อยละระยะทาง ที่ก่อสร้าง ร้อยละความพึงพอใจ ของประชาชน	ลดอุบัติเหตุ คมนาคมมี ความปลอดภัย ความปลอดภัยเพิ่มขึ้น ฝุ่นละอองลดลง	กองช่าง
17	ปรับปรุงผิวจราจรลาดยาง ทับผิวจราจร คสล.เดิม บริเวณ หมู่ที่ 2 เข็ม หมู่ที่ 8 ต.ไผ่ต่า อ.หนองแค จ.สระบุรี ไปเชื่อมถนนพหลโยธิน จุดเริ่มต้น N 14.3146531 E 100.8245333 จุดสิ้นสุด N 14.2985306 E 100.8247331	เพื่อใช้ในการสัญจรไปมา เพื่อความปลอดภัย สะดวก เพื่อลดปัญหาฝุ่นละออง เพื่อขนส่งทางการเกษตร	กว้าง 6 ม. ยาว 1,640 ม. ไม่มีไหล่ทาง หนา 0.05 ม. พร้อมทางเชื่อมผิวจราจร ลาดยาง จำนวน 200 ตร.ม. หรือคิดเป็นพื้นที่ลาดยาง รวมไม่น้อยกว่า 10,040 ตร.ม. ตามแบบ อบจ.สบ.	-	-	3,085,000	-	-	ร้อยละระยะทาง ที่ก่อสร้าง ร้อยละความพึงพอใจ ของประชาชน	ลดอุบัติเหตุ คมนาคมมี ความปลอดภัย ความปลอดภัยเพิ่มขึ้น ฝุ่นละอองลดลง	กองช่าง

ยุทธศาสตร์จังหวัดที่ 1 ส่งเสริมการค้าการลงทุนและการท่องเที่ยวในอุตสาหกรรมที่ไม่ส่งผลกระทบต่อทรัพยากรธรรมชาติและสิ่งแวดล้อม

- ยุทธศาสตร์การพัฒนาขององค์กรปกครองส่วนท้องถิ่น ในเขตจังหวัดที่ 1 การพัฒนาคุณภาพชีวิต

ยุทธศาสตร์ที่ 1 ด้านโครงสร้างพื้นฐาน

แผนงานอุตสาหกรรมและการโยธา

ที่	โครงการ	วัตถุประสงค์	เป้าหมาย (ผลผลิตของโครงการ)	งบประมาณและที่มา				ตัวชี้วัด (KPI)	ผลลัพธ์ที่คาดว่าจะได้รับ	หน่วยงานที่รับผิดชอบ	
				2561 (บาท)	2562 (บาท)	2563 (บาท)	2564 (บาท)				2565 (บาท)
18	ปรับปรุงผิวจราจรลาดยาง ทับผิวจราจร คสล.เดิม เชื่อม ต.หนองเข้ บริเวณ หมู่ที่ 8 เชื่อม หมู่ที่ 7 ต.หนองปลาหมอ อ.หนองแคว จ.สระบุรี	เพื่อใช้ในการสัญจรไปมา เพื่อความปลอดภัย สะดวก เพื่อลดปัญหาฝุ่นละออง เพื่อขนส่งทางการเกษตร	ช่วง 1 กว้าง 6 ม. ยาว 600 ม. ไม่มีไหล่ทาง ทน 0.05 ม. หรือคิดเป็นพื้นที่ลาดยาง ไม่น้อยกว่า 3,600 ตร.ม. ช่วง 2 กว้าง 5 ม. ยาว 450 ม. ไม่มีไหล่ทาง ทน 0.05 ม. หรือคิดเป็นพื้นที่ลาดยาง ไม่น้อยกว่า 2,250 ตร.ม. หรือคิดเป็นพื้นที่ลาดยางรวม ไม่น้อยกว่า 5,850 ตร.ม. ตามแบบ อบจ.สบ. จุดเริ่มต้น N 14.363062 E 100.854754 จุดสิ้นสุด N 14.365106 E 100.859235	-	-	2,050,000	-	-	ร้อยละระหว่าง ที่ก่อสร้าง ร้อยละความพึงพอใจ ของประชาชน	ลดอุบัติเหตุ คมนาคมมี ความปลอดภัย ความปลอดภัยเพิ่มขึ้น ฝุ่นละอองลดลง	กองช่าง

ยุทธศาสตร์จังหวัดที่ 1 ส่งเสริมการค้าการลงทุนและการท่องเที่ยวในอุตสาหกรรมที่ไม่ส่งผลกระทบต่อทรัพยากรธรรมชาติและสิ่งแวดล้อม  
 - ยุทธศาสตร์การพัฒนาขององค์กรปกครองส่วนท้องถิ่น ในเขตจังหวัดที่ 1 การพัฒนาคุณภาพชีวิต  
 ยุทธศาสตร์ที่ 1 ด้านโครงสร้างพื้นฐาน

แบบ ผ.02

แผนงานอุตสาหกรรมและการโยธา

ที่	โครงการ	วัตถุประสงค์	เป้าหมาย (ผลผลิตของโครงการ)	งบประมาณและที่มา					ตัวชี้วัด (KPI)	ผลลัพธ์ที่คาดว่าจะได้รับ	หน่วยงานที่รับผิดชอบ
				2561 (บาท)	2562 (บาท)	2563 (บาท)	2564 (บาท)	2565 (บาท)			
19	ปรับปรุงถนนลาดยาง พร้อมท่อระบายน้ำในถนน รางวัลสองข้าง สายทางหลวงหมายเลข 3021 หมู่ที่ 1 ต.บางโหนด เชื่อมต่อเขต ทต.บ้านหม้อ อ.บ้านหม้อ จ.สระบุรี	เพื่อใช้ในการสัญจรไปมา เพื่อความปลอดภัย สะดวก เพื่อลดปัญหาฝุ่นละออง เพื่อขนส่งทางการเกษตร	ช่วงที่ 1 กว้าง 8.80 ม. ยาว 946 ม. หนา 0.05 ม.ไหล่ทางรางวัล คสล.ข้างละ 0.60 ม. หรือคิดเป็นพื้นที่ คสล. ไม่น้อยกว่า 8,152 ตร.ม. ช่วงที่ 2 กว้าง 7.80 ม. ยาว 329 ม. หนา 0.05 ม.ไหล่ทางรางวัล คสล.ข้างละ 0.60 ม. หรือคิดเป็นพื้นที่ คสล. ไม่น้อยกว่า 2,509 ตร.ม. หรือคิดเป็นพื้นที่ คสล.รวม ไม่น้อยกว่า 10,661 ตร.ม. (หักบ่อพัก) ตามแบบ อบจ.สบ. ช่วง 1 จุดเริ่มต้น N 14.606629 E 100.737971 จุดสิ้นสุด N 14.615289 E 100.730592	-	-	18,130,000	-	-	ร้อยละระยะทาง ที่ก่อสร้าง ร้อยละความพึงพอใจ ของประชาชน	ลดอุบัติเหตุ คมนาคมมี ความปลอดภัย ความปลอดภัยเพิ่มขึ้น ฝุ่นละอองลดลง	กองช่าง

ยุทธศาสตร์จังหวัดที่ 1 ส่งเสริมการค้าการลงทุนและการท่องเที่ยวในอุตสาหกรรมที่ยิวในอุตสาหกรรมที่ไม่ส่งผลกระทบต่อทรัพยากรธรรมชาติและสิ่งแวดล้อม

- ยุทธศาสตร์การพัฒนาขององค์กรปกครองส่วนท้องถิ่น ในเขตจังหวัดที่ 1 การพัฒนาคุณภาพชีวิต

ยุทธศาสตร์ที่ 1 ด้านโครงสร้างพื้นฐาน

แผนงานอุตสาหกรรมและการโยธา

ที่	โครงการ	วัตถุประสงค์	เป้าหมาย (ผลผลิตของโครงการ)	งบประมาณและที่มา					ตัวชี้วัด (KPI)	ผลลัพธ์ที่คาดว่าจะได้รับ	หน่วยงานที่รับผิดชอบ
				2561 (บาท)	2562 (บาท)	2563 (บาท)	2564 (บาท)	2565 (บาท)			
20	ปรับปรุงนิวจิวจางโดย AC สายหมู่ที่ 1-4 ต.ไผ่ขวาง อ.บ้านหมือ จ.สระบุรี เชื่อมต่อถนนสายไฟฟ้าระยะยาวทำเรือ	เพื่อใช้ในการสัญจรไปมา เพื่อความปลอดภัย สะดวก เพื่อลดปัญหาฝุ่นละออง เพื่อขนส่งทางราชการเกษตร	ช่วง 1 กว้าง 5 ม. ยาว 100 ม. ไม่มีไหล่ทาง หน้า 0.05 ม. หรือคิดเป็นพื้นที่ลาดยาง ไม่น้อยกว่า 500 ตร.ม. ช่วง 2 กว้าง 7 ม. ยาว 1,234 ม. ไม่มีไหล่ทาง หน้า 0.05 ม. หรือคิดเป็นพื้นที่ลาดยาง ไม่น้อยกว่า 8,567 ตร.ม. หรือคิดพื้นที่ลาดยางรวม ไม่น้อยกว่า 9,067 ตร.ม. (หักผาบ่อพัก) ตามแบบ อบจ.สบ. จุดเริ่มต้น N 14.589127 E 100.653405 จุดสิ้นสุด N 14.577555 E 100.650524	-	-	3,069,000	-	-	ร้อยละระยะทางที่ก่อสร้าง ร้อยละความพึงพอใจของประชาชน	ลดอุบัติเหตุ คมนาคมมี ความปลอดภัย ความปลอดภัยเพิ่มขึ้น ผู้ละอองลดลง	กองช่าง

ยุทธศาสตร์จังหวัดที่ 1 ส่งเสริมการค้าการลงทุนและการท่องเที่ยวในอุตสาหกรรมที่ไม่ส่งผลกระทบต่อทรัพยากรธรรมชาติและสิ่งแวดล้อม  
 - ยุทธศาสตร์การพัฒนาขององค์กรปกครองส่วนท้องถิ่น ในเขตจังหวัดที่ 1 การพัฒนาคุณภาพชีวิต  
 ยุทธศาสตร์ที่ 1 ด้านโครงสร้างพื้นฐาน

แผนงานอุตสาหกรรมและการโยธา

ที่	โครงการ	วัตถุประสงค์	เป้าหมาย (ผลผลิตของโครงการ)	งบประมาณและที่มา					ตัวชี้วัด (KPI)	ผลลัพธ์ที่คาดว่าจะได้รับ	หน่วยงานที่รับผิดชอบ
				2561 (บาท)	2562 (บาท)	2563 (บาท)	2564 (บาท)	2565 (บาท)			
21	ปรับปรุงผิวจราจรลาดยาง ที่ผิวจราจร คสล.เดิม บริเวณสายเลี้ยวคลองชลประทาน สาย 2 ขวา เสาให้ (ฝั่งขวา) ต.เมืองเก่า เชื่อม ต.เสาให้ อ.เสาให้ เชื่อม ต.ไถ่เสา อ.หนองแซง จ.สระบุรี	เพื่อบรรเทาความเดือดร้อน ให้กับชาวบ้านที่ใช้เดินทาง สัญจรไป มา คมนาคมสะดวก รวดเร็วปลอดภัย	กว้าง 6 ม. ยาว 3,380 ม. หนา 0.05 ม. ไม่มีไหล่ทาง หรือคิดเป็นพื้นที่ลาดยาง ไม่น้อยกว่า 20,280 ตร.ม. ตามแบบ อบจ.สบ. จุดเริ่มต้น N 14.521632 E 100.845131 จุดสิ้นสุด N 14.512201 E 100.816232	-	-	6,527,000	-	-	ร้อยละระยะทาง ที่ก่อสร้าง ร้อยละความพึงพอใจ ของประชาชน	ลดอุบัติเหตุ คมนาคมมี ความปลอดภัยตัว ความปลอดภัยเพิ่มขึ้น ผู้ละของลดลง	กองช่าง
22	ก่อสร้างถนนลาดยาง หมู่ที่ 8 ต.ต้นตาล-พระยาพ เชื่อม ต.ดาวเรือง อ.เมืองจ อ.เสาให้ จ.สระบุรี	เพื่อบรรเทาความเดือดร้อน ให้กับชาวบ้านที่ใช้เดินทาง สัญจรไป มา คมนาคมสะดวก รวดเร็วปลอดภัย	กว้าง 5 ม. ยาว 1,300 ม. หนา 0.05 ม. ไม่มีไหล่ทาง หรือคิดเป็นพื้นที่ลาดยาง ไม่น้อยกว่า 6,500 ตร.ม. ตามแบบ อบจ.สบ. จุดเริ่มต้น N 14.3454 E 100.5323 จุดสิ้นสุด N 14.33422 E 100.5350	-	-	2,947,000	-	-	ร้อยละระยะทาง ที่ก่อสร้าง ร้อยละความพึงพอใจ ของประชาชน	ลดอุบัติเหตุ คมนาคมมี ความปลอดภัยตัว ความปลอดภัยเพิ่มขึ้น ผู้ละของลดลง	กองช่าง

ยุทธศาสตร์จังหวัดที่ 1 ส่งเสริมการค้าการลงทุนและการท่องเที่ยวในอุตสาหกรรมที่ไม่ส่งผลกระทบต่อทรัพยากรธรรมชาติและสิ่งแวดล้อม

- ยุทธศาสตร์การพัฒนาขององค์กรปกครองส่วนท้องถิ่น ในเขตจังหวัดที่ 1 การพัฒนาคุณภาพชีวิต

ยุทธศาสตร์ที่ 1 ด้านโครงสร้างพื้นฐาน

แผนงานอุตสาหกรรมและการโยธา

ที่	โครงการ	วัตถุประสงค์	เป้าหมาย (ผลผลิตของโครงการ)	งบประมาณและที่มา					ตัวชี้วัด (KPI)	ผลลัพธ์ที่คาดว่าจะได้รับ	หน่วยงานที่รับผิดชอบ
				2561 (บาท)	2562 (บาท)	2563 (บาท)	2564 (บาท)	2565 (บาท)			
23	ก่อสร้างถนนลาดยางสายต้นตาลเชื่อมต่อระหว่างหมู่ที่ 1 และหมู่ที่ 7 ต.เริงราง อ.เสนาให้ จ.สระบุรี	เพื่อบรรเทาความเดือดร้อนให้กับชาวบ้านที่ใช้เดินทางสัญจรไป มา คมนาคมสะดวก รวดเร็ว ปลอดภัย	กว้าง 5 ม. ยาว 2,715 ม. หนา 0.05 ม. ไม่มีแหล่งหรือคิดเป็นพื้นที่ลาดยาง ไม่น้อยกว่า 13,575 ตร.ม. พร้อมวางท่อ คสล. ขนาดเส้นผ่า ศก. 1 ม. จำนวน 1,859 ม. พร้อมวางท่อพัก คสล. พร้อมเปิด จำนวน 206 ชุด ตามแบบ อบจ.สบ. จุดเริ่มต้น N 14.551124 E 100.783755 จุดสิ้นสุด N 14.534738 E 100.784672	-	20,598,000	-	-	-	ร้อยละระยะทางที่ก่อสร้าง ร้อยละความพึงพอใจของประชาชน	ลดอุบัติเหตุ คมนาคมมีความคล่องตัว ความปลอดภัยเพิ่มขึ้น ผู้ประกอบการลดลง	กองช่าง

ยุทธศาสตร์จังหวัดที่ 1 ส่งเสริมการค้าการลงทุนและการท่องเที่ยวในอุตสาหกรรมที่ไม่ส่งผลกระทบต่อทรัพยากรธรรมชาติและสิ่งแวดล้อม

- ยุทธศาสตร์การพัฒนาขององค์กรปกครองส่วนท้องถิ่น ในเขตจังหวัดที่ 1 การพัฒนาคุณภาพชีวิต

ยุทธศาสตร์ที่ 1 ด้านโครงสร้างพื้นฐาน

แผนงานอุตสาหกรรมและการโยธา

ที่	โครงการ	วัตถุประสงค์	เป้าหมาย (ผลผลิตของโครงการ)	งบประมาณและที่มา					ตัวชี้วัด (KPI)	ผลลัพธ์ที่คาดว่าจะได้รับ	หน่วยงานที่รับผิดชอบ
				2561 (บาท)	2562 (บาท)	2563 (บาท)	2564 (บาท)	2565 (บาท)			
24	ปรับปรุงถนนลาดยาง ซอยข้าบตาเพียง บ้านหลังเขา หมู่ที่ 7 ต.มวกเหล็ก อ.มวกเหล็ก จ.สระบุรี	เพื่อให้ประชาชนได้ใช้ เส้นทางเกิดความสะดวก เพื่อให้เกิดความปลอดภัย เพื่อลดเสียงพิงผลทางการ- เกษตร	กว้าง 6 ม. ยาว 2,000 ม. ไหล่ทางข้างละ 1 ม. หนา 0.05 ม.หรือคิดเป็น พื้นที่ลาดยางไม่น้อยกว่า 16,000 ตร.ม. ตามแบบ อบจ.สบ. จุดเริ่มต้น N 14.709641 E 101.165723 จุดสิ้นสุด N 14.715689 E 101.150207	-	-	4,935,000	-	-	ร้อยละระยะทาง ที่ก่อสร้าง ร้อยละความพึงพอใจ ของประชาชน	ลดอุบัติเหตุ คมนาคมมี ความปลอดภัย ความปลอดภัยเพิ่มขึ้น ฝุ่นละอองลดลง	กองช่าง
25	ปรับปรุงถนนลาดยาง สายบ้านโป่งเกตุ หมู่ที่ 3 ต.ชัยสนุน อ.มวกเหล็ก จ.สระบุรี	เพื่อให้ประชาชนได้ใช้ เส้นทางเกิดความสะดวก เพื่อให้เกิดความปลอดภัย เพื่อลดเสียงพิงผลทางการ- เกษตร	กว้าง 6 ม. ยาว 2,870 ม. หนา 0.05 ม. ไม่มีไหล่ทาง หรือคิดเป็นพื้นที่ลาดยาง ไม่น้อยกว่า 17,220 ตร.ม. ตามแบบ อบจ.สบ. จุดเริ่มต้น N 14.979447 E 101.402709 จุดสิ้นสุด N 14.996464 E 101.419175	-	-	8,384,000	-	-	ร้อยละระยะทาง ที่ก่อสร้าง ร้อยละความพึงพอใจ ของประชาชน	ลดอุบัติเหตุ คมนาคมมี ความปลอดภัย ความปลอดภัยเพิ่มขึ้น ฝุ่นละอองลดลง	กองช่าง

ยุทธศาสตร์จังหวัดที่ 1 ส่งเสริมการค้าการลงทุนและการท่องเที่ยวในอุตสาหกรรมที่ไม่ส่งผลกระทบต่อทรัพยากรธรรมชาติและสิ่งแวดล้อม

- ยุทธศาสตร์การพัฒนาขององค์กรปกครองส่วนท้องถิ่น ในเขตจังหวัดที่ 1 การพัฒนาคุณภาพชีวิต

ยุทธศาสตร์ที่ 1 ด้านโครงสร้างพื้นฐาน

แผนงานอุตสาหกรรมและการโยธา

ที่	โครงการ	วัตถุประสงค์	เป้าหมาย (ผลผลิตของโครงการ)	งบประมาณและที่มา				ตัวชี้วัด (KPI)	ผลลัพธ์ที่คาดว่าจะได้รับ	หน่วยงานที่รับผิดชอบ
				2561 (บาท)	2562 (บาท)	2563 (บาท)	2564 (บาท)			
26	ปรับปรุงถนนลาดยาง สายบ้านโป่งไทรไป กลุ่มบ้านหนองช้างลิ้น หมู่ที่ 8 ต.มวกเหล็ก อ.มวกเหล็ก จ.สระบุรี	เพื่อให้ประชาชนได้ใช้ เส้นทางเกิดความสะดวก เพื่อให้เกิดความปลอดภัย เพื่อลดเสียงพิงผลทางการ- เกษตร	กว้าง 6 ม. ยาว 1,100 ม. ไหล่ทางข้างละ 1 ม. หนา 0.05 ม.หรือคิดเป็น พื้นที่ลาดยางไม่น้อยกว่า 8,800 ตร.ม. ตามแบบ อบจ.สบ. จุดเริ่มต้น N 14.992236 E 101.371454 จุดสิ้นสุด N 15.001648 E 101.369852	-	-	4,128,000	-	ร้อยละระยะทาง ที่ก่อสร้าง ร้อยละความพึงพอใจ ของประชาชน	ลดอุบัติเหตุ คมนาคมมี ความปลอดภัยเพิ่ม ความปลอดภัยเพิ่ม ฝุ่นละอองลดลง	กองช่าง
27	ปรับปรุงถนนลาดยาง สายบ้านลำน้ำขาว เชื่อม บ้านลำน้ำอ้อย หมู่ที่ 7 ต.ลำสมพุง อ.มวกเหล็ก จ.สระบุรี	เพื่อให้ประชาชนได้ใช้ เส้นทางเกิดความสะดวก เพื่อให้เกิดความปลอดภัย เพื่อลดเสียงพิงผลทางการ- เกษตร	กว้าง 6 ม. ยาว 3,320 ม. หนา 0.05 ม. ไม่มีไหล่ทาง หรือคิดเป็นพื้นที่ลาดยาง ไม่น้อยกว่า 19,920 ตร.ม. ตามแบบ อบจ.สบ. จุดเริ่มต้น N 14.979447 E 101.402709 จุดสิ้นสุด N 14.996464 E 101.419175	-	-	11,060,000	-	ร้อยละระยะทาง ที่ก่อสร้าง ร้อยละความพึงพอใจ ของประชาชน	ลดอุบัติเหตุ คมนาคมมี ความปลอดภัยเพิ่ม ความปลอดภัยเพิ่ม ฝุ่นละอองลดลง	กองช่าง



ยุทธศาสตร์จังหวัดที่ 1 ส่งเสริมการค้าการลงทุนและการท่องเที่ยวในอุตสาหกรรมที่ไม่ส่งผลกระทบต่อทรัพยากรธรรมชาติและสิ่งแวดล้อม

- ยุทธศาสตร์การพัฒนาขององค์กรปกครองส่วนท้องถิ่น ในเขตจังหวัดที่ 1 การพัฒนาคุณภาพชีวิต

ยุทธศาสตร์ที่ 1 ด้านโครงสร้างพื้นฐาน

แผนงานอุตสาหกรรมและการโยธา

ที่	โครงการ	วัตถุประสงค์	เป้าหมาย (ผลผลิตของโครงการ)	งบประมาณและที่มา					ตัวชี้วัด (KPI)	ผลลัพธ์ที่คาดว่าจะได้รับ	หน่วยงานที่รับผิดชอบ
				2561 (บาท)	2562 (บาท)	2563 (บาท)	2564 (บาท)	2565 (บาท)			
28	ปรับปรุงถนนลาดยาง กลุ่มบ้านโป่งสนวนถึง กลุ่มบ้านหนองไข่น้ำ หมู่ที่ 2 ต.ลำสมพุง อ.ม่วงเหล็ก จ.สระบุรี	เพื่อให้ประชาชนได้ใช้ เส้นทางเกิดความสะดวก เพื่อให้เกิดความปลอดภัย เพื่อลดเสียงพิงผลทางการ- เกษตร	กว้าง 6 ม. ยาว 1,650 ม. ไหล่ทางข้างละ 1 ม. หนา 0.05 ม.หรือคิดเป็น พื้นที่ลาดยางไม่น้อยกว่า 13,200 ตร.ม. ตามแบบ อบจ.สบ. จุดเริ่มต้น N 14.819530 E 101.338815 จุดสิ้นสุด N 14.797887 E 101.317180	-	-	4,223,000	-	-	ร้อยละระยะทาง ที่ก่อสร้าง ร้อยละความพึงพอใจ ของประชาชน	ลดอุบัติเหตุ คมนาคมมี ความปลอดภัย ความปลอดภัยเพิ่มขึ้น ฝุ่นละอองลดลง	กองช่าง
29	ปรับปรุงถนนลาดยาง สายบ้านชันกระพังใต้ หมู่ที่ 4 ต.หนองย่างเสือ อ.ม่วงเหล็ก จ.สระบุรี	เพื่อให้ประชาชนได้ใช้ เส้นทางเกิดความสะดวก เพื่อให้เกิดความปลอดภัย เพื่อลดเสียงพิงผลทางการ- เกษตร	กว้าง 5 ม. ยาว 6,500 ม. หนา 0.05 ม. ไม่มีไหล่ทาง หรือคิดเป็นพื้นที่ลาดยาง ไม่น้อยกว่า 32,500 ตร.ม. ตามแบบ อบจ.สบ. จุดเริ่มต้น N 14.775315 E 101.267780 จุดสิ้นสุด N 14.812565 E 101.364711	-	-	14,390,000	-	-	ร้อยละระยะทาง ที่ก่อสร้าง ร้อยละความพึงพอใจ ของประชาชน	ลดอุบัติเหตุ คมนาคมมี ความปลอดภัย ความปลอดภัยเพิ่มขึ้น ฝุ่นละอองลดลง	กองช่าง

ยุทธศาสตร์จังหวัดที่ 1 ส่งเสริมการค้าการลงทุนและการท่องเที่ยวในอุตสาหกรรมที่ไม่ส่งผลกระทบต่อทรัพยากรธรรมชาติและสิ่งแวดล้อม

- ยุทธศาสตร์การพัฒนาขององค์กรปกครองส่วนท้องถิ่น ในเขตจังหวัดที่ 1 การพัฒนาคุณภาพชีวิต

ยุทธศาสตร์ที่ 1 ด้านโครงสร้างพื้นฐาน

แผนงานอุตสาหกรรมและการโยธา

ที่	โครงการ	วัตถุประสงค์	เป้าหมาย (ผลผลิตของโครงการ)	งบประมาณและที่มา					ตัวชี้วัด (KPI)	ผลลัพธ์ที่คาดว่าจะได้รับ	หน่วยงานที่รับผิดชอบ
				2561 (บาท)	2562 (บาท)	2563 (บาท)	2564 (บาท)	2565 (บาท)			
30	ปรับปรุงถนนลาดยาง สายบ้านปางหัวช้าง หมู่ที่ 14 ต.หนองย่างเสือ อ.มวกเหล็ก จ.สระบุรี	เพื่อให้ประชาชนได้ใช้ เส้นทางเกิดความสะดวก เพื่อให้เกิดความปลอดภัย เพื่อลดเสียงพิงผลทางการ- เกษตร	กว้าง 5 ม. ยาว 890 ม. หนา 0.05 ม. ไม่มีไหล่ทาง หรือคิดเป็นพื้นที่ลาดยาง ไม่น้อยกว่า 4,450 ตร.ม. ตามแบบ อบจ.ส.บ. จุดเริ่มต้น N 14.737295 E 101.260496 จุดสิ้นสุด N 14.730708 E 101.258171	-	-	2,052,000	-	-	ร้อยละระยะทาง ที่ก่อสร้าง ร้อยละความพึงพอใจ ของประชาชน	ลดอุบัติเหตุ คมนาคมมี ความปลอดภัยเพิ่ม ความปลอดภัยเพิ่มขึ้น ฝุ่นละอองลดลง	กองช่าง
31	ปรับปรุงถนนลาดยาง สายบ้านหนองสองห้อง เชื่อมทางหลวงแผ่นดิน หมายเลข 2234 หมู่ที่ 5 ต.หนองย่างเสือ อ.มวกเหล็ก จ.สระบุรี	เพื่อให้ประชาชนได้ใช้ เส้นทางเกิดความสะดวก เพื่อให้เกิดความปลอดภัย เพื่อลดเสียงพิงผลทางการ- เกษตร	กว้าง 5 ม. ยาว 4,360 ม. หนา 0.05 ม. ไม่มีไหล่ทาง หรือคิดเป็นพื้นที่ลาดยาง ไม่น้อยกว่า 21,800 ตร.ม. ตามแบบ อบจ.ส.บ. จุดเริ่มต้น N 14.797887 E 101.317180 จุดสิ้นสุด N 14.819530 E 101.338815	-	-	11,630,000	-	-	ร้อยละระยะทาง ที่ก่อสร้าง ร้อยละความพึงพอใจ ของประชาชน	ลดอุบัติเหตุ คมนาคมมี ความปลอดภัยเพิ่ม ความปลอดภัยเพิ่มขึ้น ฝุ่นละอองลดลง	กองช่าง

ยุทธศาสตร์จังหวัดที่ 1 ส่งเสริมการค้าการลงทุนและการท่องเที่ยวในอุตสาหกรรมที่ไม่ส่งผลกระทบต่อทรัพยากรธรรมชาติและสิ่งแวดล้อม

- ยุทธศาสตร์การพัฒนาขององค์กรปกครองส่วนท้องถิ่น ในเขตจังหวัดที่ 1 การพัฒนาคุณภาพชีวิต

ยุทธศาสตร์ที่ 1 ด้านโครงสร้างพื้นฐาน

แผนงานอุตสาหกรรมและการโยธา

ที่	โครงการ	วัตถุประสงค์	เป้าหมาย (ผลผลิตของโครงการ)	งบประมาณและที่มา				ตัวชี้วัด (KPI)	ผลลัพธ์ที่คาดว่าจะได้รับ	หน่วยงานที่รับผิดชอบ
				2561 (บาท)	2562 (บาท)	2563 (บาท)	2564 (บาท)			
32	ปรับปรุงถนนลาดยางสายบ้านขั้วกระทุ้งใต้บ้านลำทองหลาง หมู่ที่ 4 ต.หนองย่างเสือ อ.แมวกเหล็ก จ.สระบุรี	เพื่อให้ประชาชนได้ใช้เส้นทางเกิดความสะดวก เพื่อให้เกิดความปลอดภัยเพื่อหลีกเลี่ยงพิชผลทางการเกษตร	กว้าง 5 ม. ยาว 6,300 ม. หนา 0.05 ม. ไม่มีไหล่ทางหรือคิดเป็นพื้นที่ลาดยางไม่น้อยกว่า 31,500 ตร.ม. ตามแบบ อบจ.สบ.	-	-	17,140,000	-	ร้อยละระยะทางที่ก่อสร้างร้อยละความพึงพอใจของประชาชน	ลดอุบัติเหตุ คมนาคมมีความปลอดภัยเพิ่มขึ้นผู้ละของลดลง	กองช่าง
33	ปรับปรุงถนนลาดยางสายบ้านคลองไทร เข้มต่อทางหลวงแผ่นดินหมายเลข 2273 หมู่ที่ 1 ต.หนองย่างเสือ อ.แมวกเหล็ก จ.สระบุรี	เพื่อให้ประชาชนได้ใช้เส้นทางเกิดความสะดวก เพื่อให้เกิดความปลอดภัยเพื่อหลีกเลี่ยงพิชผลทางการเกษตร	กว้าง 6 ม. ยาว 2,067 ม. ไหล่ทางข้างละ 1 ม. หนา 0.05 ม.หรือคิดเป็นพื้นที่ลาดยางไม่น้อยกว่า 16,536 ตร.ม. ตามแบบ อบจ.สบ.	-	-	7,365,000	-	ร้อยละระยะทางที่ก่อสร้างร้อยละความพึงพอใจของประชาชน	ลดอุบัติเหตุ คมนาคมมีความปลอดภัยเพิ่มขึ้นผู้ละของลดลง	กองช่าง

ยุทธศาสตร์จังหวัดที่ 1 ส่งเสริมการค้าการลงทุนและการท่องเที่ยวในอุตสาหกรรมที่ไม่ส่งผลกระทบต่อทรัพยากรธรรมชาติและสิ่งแวดล้อม

- ยุทธศาสตร์การพัฒนาขององค์กรปกครองส่วนท้องถิ่น ในเขตจังหวัดที่ 1 การพัฒนาคุณภาพชีวิต

ยุทธศาสตร์ที่ 1 ด้านโครงสร้างพื้นฐาน

แผนงานอุตสาหกรรมและการโยธา

ที่	โครงการ	วัตถุประสงค์	เป้าหมาย (ผลผลิตของโครงการ)	งบประมาณและที่มา					ตัวชี้วัด (KPI)	ผลลัพธ์ที่คาดว่าจะได้รับ	หน่วยงานที่รับผิดชอบ
				2561 (บาท)	2562 (บาท)	2563 (บาท)	2564 (บาท)	2565 (บาท)			
34	ปรับปรุงถนนลาดยาง สายบ้านหนองกระชาย หมู่ที่ 3 ต.หนองย่างเสือ อ.มวกเหล็ก จ.สระบุรี ช่วง 2 จุดเริ่มต้น N 14.772110 E 101.242283 จุดสิ้นสุด N 14.777842 E 101.238571	เพื่อให้ประชาชนได้ใช้ เส้นทางเกิดความสะดวก เพื่อให้เกิดความปลอดภัย เพื่อลดเสียงพิษผลทางการ- เกษตร	กว้าง 6 ม. ยาว 1,767 ม. หนา 0.05 ม. ไม่มีไหล่ทาง หรือคิดเป็นพื้นที่ลาดยาง ไม่น้อยกว่า 10,602 ตร.ม. ตามแบบ อบจ.ส.บ. ช่วง 1 จุดเริ่มต้น N 14.756806 E 101.235755 จุดสิ้นสุด N 14.756205 E 101.238309	-	-	4,790,000	-	-	ร้อยละระยะทาง ที่ก่อสร้าง ร้อยละความพึงพอใจ ของประชาชน	ลดอุบัติเหตุ คมนาคมมี ความปลอดภัย ความปลอดภัยเพิ่มขึ้น ฝุ่นละอองลดลง	กองช่าง
35	ปรับปรุงถนนลาดยาง สายบ้านหนองเม็กโนเชื่อม บ้านหนองเม็ก หมู่ที่ 13 ต.หนองย่างเสือ อ.มวกเหล็ก จ.สระบุรี	เพื่อให้ประชาชนได้ใช้ เส้นทางเกิดความสะดวก เพื่อให้เกิดความปลอดภัย เพื่อลดเสียงพิษผลทางการ- เกษตร	กว้าง 6 ม. ยาว 850 ม. หนา 0.05 ม. ไม่มีไหล่ทาง หรือคิดเป็นพื้นที่ลาดยาง ไม่น้อยกว่า 5,100 ตร.ม. ตามแบบ อบจ.ส.บ. จุดเริ่มต้น N 14.806356 E 101.232788 จุดสิ้นสุด N 14.808446 E 101.240307	-	-	2,344,000	-	-	ร้อยละระยะทาง ที่ก่อสร้าง ร้อยละความพึงพอใจ ของประชาชน	ลดอุบัติเหตุ คมนาคมมี ความปลอดภัย ความปลอดภัยเพิ่มขึ้น ฝุ่นละอองลดลง	กองช่าง

ยุทธศาสตร์จังหวัดที่ 1 ส่งเสริมการค้าการลงทุนและการท่องเที่ยวในอุตสาหกรรมที่ไม่ส่งผลกระทบต่อทรัพยากรธรรมชาติและสิ่งแวดล้อม

- ยุทธศาสตร์การพัฒนาขององค์กรปกครองส่วนท้องถิ่น ในเขตจังหวัดที่ 1 การพัฒนาคุณภาพชีวิต

ยุทธศาสตร์ที่ 1 ด้านโครงสร้างพื้นฐาน

แผนงานอุตสาหกรรมและการโยธา

ที่	โครงการ	วัตถุประสงค์	เป้าหมาย (ผลผลิตของโครงการ)	งบประมาณและที่มา					ตัวชี้วัด (KPI)	ผลลัพธ์ที่คาดว่าจะได้รับ	หน่วยงานที่รับผิดชอบ
				2561 (บาท)	2562 (บาท)	2563 (บาท)	2564 (บาท)	2565 (บาท)			
36	ก่อสร้างถนนลาดยาง หมู่ที่ 6 สายบ้านโป่งแก้ง-บ้านซับเหว ต.ซับสมบูรณ์ อ.ม่วงเหล็ก จ.สระบุรี	เพื่อให้ประชาชนได้ใช้เส้นทางเกิดความสะดวก เพื่อให้เกิดความปลอดภัย เพื่อลดเสียงพิงผลทางการเกษตร	กว้าง 6 ม. ยาว 3,000 ม. ไหล่ทางข้างละ 1 ม. หนา 0.05 ม. หรือคิดเป็นพื้นที่ลาดยางไม่น้อยกว่า 24,000 ตร.ม. ตามแบบ อบจ.สบ. จุดเริ่มต้น N 14.8373722 E 101.23405 จุดสิ้นสุด N 14.83138 E 101.2725	-	-	13,200,000	-	-	ร้อยละระยะทางที่ก่อสร้าง ร้อยละความพึงพอใจของประชาชน	ลดอุบัติเหตุ คมนาคมมีความปลอดภัยเพิ่มขึ้น ผู้ละอองลดลง	กองช่าง
37	ก่อสร้างถนนลาดยาง สายบ้านขุมใหญ่ หมู่ที่ 8 เชื่อม หมู่ที่ 17 บ้านโคกมนทร์ ต.ลำพญากลาง อ.ม่วงเหล็ก จ.สระบุรี	เพื่อให้ประชาชนได้ใช้เส้นทางเกิดความสะดวก เพื่อให้เกิดความปลอดภัย เพื่อลดเสียงพิงผลทางการเกษตร	กว้าง 6 ม. ยาว 3,700 ม. หนา 0.05 ม. ไม่มีไหล่ทาง หรือคิดเป็นพื้นที่ลาดยางไม่น้อยกว่า 22,200 ตร.ม. ตามแบบ อบจ.สบ. จุดเริ่มต้น N 14.840717 E 101.359168 จุดสิ้นสุด N 14.848611 E 101.334268	-	-	12,432,000	-	-	ร้อยละระยะทางที่ก่อสร้าง ร้อยละความพึงพอใจของประชาชน	ลดอุบัติเหตุ คมนาคมมีความคล่องตัว ความปลอดภัยเพิ่มขึ้น ผู้ละอองลดลง	กองช่าง

ยุทธศาสตร์จังหวัดที่ 1 ส่งเสริมการค้าการลงทุนและการท่องเที่ยวในอุตสาหกรรมที่ยั่งยืนในอุตสาหกรรมที่ไม่ส่งผลกระทบต่อทรัพยากรธรรมชาติและสิ่งแวดล้อม

- ยุทธศาสตร์การพัฒนาขององค์กรปกครองส่วนท้องถิ่น ในเขตจังหวัดที่ 1 การพัฒนาคุณภาพชีวิต

ยุทธศาสตร์ที่ 1 ด้านโครงสร้างพื้นฐาน

แผนงานอุตสาหกรรมและการโยธา

ที่	โครงการ	วัตถุประสงค์	เป้าหมาย (ผลผลิตของโครงการ)	งบประมาณและที่มา					ตัวชี้วัด (KPI)	ผลลัพธ์ที่คาดว่าจะได้รับ	หน่วยงานที่รับผิดชอบ
				2561 (บาท)	2562 (บาท)	2563 (บาท)	2564 (บาท)	2565 (บาท)			
38	ก่อสร้างถนนลาดยาง สายบ้านบึงรูป หมู่ที่ 10 สายเขามันต์ ต.จับสบัน อ.มวกเหล็ก จ.สระบุรี	เพื่อให้ประชาชนได้ใช้ เส้นทางเกิดความสะดวก เพื่อให้เกิดความปลอดภัย เพื่อลดเสียงพิงผลทางการ- เกษตร	กว้าง 6 ม. ยาว 2,210 ม. หนา 0.05 ม. ไม่มีไหล่ทาง หรือคิดเป็นพื้นที่ลาดยาง ไม่น้อยกว่า 13,260 ตร.ม. ตามแบบ อบจ.สบ. จุดเริ่มต้น N 14.888005 E 101.25463 จุดสิ้นสุด N 14.888302 E 101.220611	-	-	7,293,000	-	-	ร้อยละระยะทาง ที่ก่อสร้าง ร้อยละความพึงพอใจ ของประชาชน	ลดอุบัติเหตุ คมนาคมมี ความปลอดภัย ความปลอดภัยเพิ่มขึ้น ฝุ่นละอองลดลง	กองช่าง
39	ก่อสร้างถนนลาดยาง สายหมู่ที่ 8 บริเวณบ้านซันขาม ถึงกลุ่มบ้านสี่ัคี ต.จับสบัน อ.มวกเหล็ก จ.สระบุรี	เพื่อให้ประชาชนได้ใช้ เส้นทางเกิดความสะดวก เพื่อให้เกิดความปลอดภัย เพื่อลดเสียงพิงผลทางการ- เกษตร	กว้าง 6 ม. ยาว 1,590 ม. หนา 0.05 ม. ไม่มีไหล่ทาง หรือคิดเป็นพื้นที่ลาดยาง ไม่น้อยกว่า 9,540 ตร.ม. ตามแบบ อบจ.สบ. จุดเริ่มต้น N 14.8687416 E 101.25199 จุดสิ้นสุด N 14.8782222 E 101.265988	-	-	5,247,000	-	-	ร้อยละระยะทาง ที่ก่อสร้าง ร้อยละความพึงพอใจ ของประชาชน	ลดอุบัติเหตุ คมนาคมมี ความปลอดภัย ความปลอดภัยเพิ่มขึ้น ฝุ่นละอองลดลง	กองช่าง

ยุทธศาสตร์จังหวัดที่ 1 ส่งเสริมการค้าการลงทุนและการท่องเที่ยวในอุตสาหกรรมที่ไม่ส่งผลกระทบต่อทรัพยากรธรรมชาติและสิ่งแวดล้อม  
 - ยุทธศาสตร์การพัฒนาขององค์กรปกครองส่วนท้องถิ่น ในเขตจังหวัดที่ 1 การพัฒนาคุณภาพชีวิต  
 ยุทธศาสตร์ที่ 1 ด้านโครงสร้างพื้นฐาน

## แผนงานอุตสาหกรรมและการโยธา

ที่	โครงการ	วัตถุประสงค์	เป้าหมาย (ผลผลิตของโครงการ)	งบประมาณและที่มา				ตัวชี้วัด (KPI)	ผลลัพธ์ที่คาดว่าจะได้รับ	หน่วยงานที่รับผิดชอบ	
				2561 (บาท)	2562 (บาท)	2563 (บาท)	2564 (บาท)				2565 (บาท)
40	ก่อสร้างถนนลาดยาง สายหมู่ที่ 7 สายโรงแม่หิน ต.ลำพญากลาง อ.มวกเหล็ก จ.สระบุรี (ช่วงที่ 1)	เพื่อให้ประชาชนได้ใช้ เส้นทางเกิดความสะดวก เพื่อให้เกิดความปลอดภัย เพื่อลดเสียงพิงผลทางการ- เกษตร	กว้าง 6 ม. ยาว 2,500 ม. ไหล่ทางข้างละ 1 ม. หนา 0.05 ม.หรือคิดเป็น พื้นที่ลาดยางไม่น้อยกว่า 20,000 ตร.ม. ตามแบบ อบจ.สบ. จุดเริ่มต้น N 14.894482 E 101.358779 จุดสิ้นสุด N 14.889024 E 101.377925	-	-	10,400,000	-	-	ร้อยละระหว่าง ที่ก่อสร้าง ร้อยละความพึงพอใจ ของประชาชน	ลดอุบัติเหตุ คมนาคมมี ความปลอดภัย ความปลอดภัยเพิ่มขึ้น ฝุ่นละอองลดลง	กองช่าง
				-249-							

ยุทธศาสตร์จังหวัดที่ 1 ส่งเสริมการค้าการลงทุนและการท่องเที่ยวในอุตสาหกรรมที่ไม่ส่งผลกระทบต่อทรัพยากรธรรมชาติและสิ่งแวดล้อม

- ยุทธศาสตร์การพัฒนาขององค์กรปกครองส่วนท้องถิ่น ในเขตจังหวัดที่ 1 การพัฒนาคุณภาพชีวิต

ยุทธศาสตร์ที่ 1 ด้านโครงสร้างพื้นฐาน

แผนงานอุตสาหกรรมและการโยธา

ที่	โครงการ	วัตถุประสงค์	เป้าหมาย (ผลผลิตของโครงการ)	งบประมาณและที่มา					ตัวชี้วัด (KPI)	ผลลัพธ์ที่คาดว่าจะได้รับ	หน่วยงานที่รับผิดชอบ	
				2561 (บาท)	2562 (บาท)	2563 (บาท)	2564 (บาท)	2565 (บาท)				
41	ปรับปรุงถนนลาดยางและวางระบบระบายน้ำจากถนนสายโพธิ์พระยา-ท่าเรือถึงสี่แยก รร.อนุบาลดอนพุด หมู่ที่ 2 ต.ดอนพุด อ.ดอนพุด จ.สระบุรี	เพื่อบรรเทาความเดือดร้อนให้กับชาวบ้านที่ได้เดินทางสัญจรไป มา คมนาคมสะดวก รวดเร็ว ปลอดภัย	กว้าง 8 ม. ยาว 435 ม. หนา 0.05 ม. ไม่มีไหล่ทางหรือคิดเป็นพื้นที่ลาดยางไม่น้อยกว่า 3,480 ตร.ม. และวางระบบระบายน้ำรูปตัวยู กว้าง 0.50 ม. ลึก 0.50 ม. ยาว 315 ม. พร้อมฝาปิด-ตะแกรงเหล็ก ตามแบบ อบจ.สบ. จุดเริ่มต้น N 14.587876 E 100.624820 จุดสิ้นสุด N 14.591563 E 100.626170	-	-	2,172,000	-	-	-	ร้อยละระยะทางที่ก่อสร้าง ร้อยละความพึงพอใจของประชาชน	ลดอุบัติเหตุ คมนาคมมีความปลอดภัยเพิ่มขึ้น ผู้คนปลอดภัย	กองช่าง
												- 250 -



ยุทธศาสตร์จังหวัดที่ 1 ส่งเสริมการค้าการลงทุนและการท่องเที่ยวในอุตสาหกรรมที่ไม่ส่งผลกระทบต่อทรัพยากรธรรมชาติและสิ่งแวดล้อม  
 - ยุทธศาสตร์การพัฒนาขององค์กรปกครองส่วนท้องถิ่น ในเขตจังหวัดที่ 1 การพัฒนาคุณภาพชีวิต  
 ยุทธศาสตร์ที่ 1 ด้านโครงสร้างพื้นฐาน

แผนงานอุตสาหกรรมและการโยธา

ที่	โครงการ	วัตถุประสงค์	เป้าหมาย (ผลผลิตของโครงการ)	งบประมาณและที่มา				ตัวชี้วัด (KPI)	ผลลัพธ์ที่คาดว่าจะได้รับ	หน่วยงานที่รับผิดชอบ
				2561 (บาท)	2562 (บาท)	2563 (บาท)	2564 (บาท)			
42	ก่อสร้างถนนลาดยาง หมู่ที่ 2 เชื่อมต่อ หมู่ที่ 1 ต.แสดลงพัน อ.วังม่วง จ.สระบุรี	เพื่อใช้ในการสัญจรไปมา เพื่อความปลอดภัย สะดวก เพื่อลดปัญหาฝุ่นละออง เพื่อขนส่งทางการเกษตร	กว้าง 6 ม. ยาว 1,670 ม. หนา 0.05 ม. ไม่มีไหล่ทาง หรือคิดเป็นพื้นที่ลาดยาง ไม่น้อยกว่า 10,020 ตร.ม. ตามแบบ อบจ.ส.บ. จุดเริ่มต้น N 14.766528 E 101.098372 จุดสิ้นสุด N 14.759837 E 101.090057	-	-	4,145,000	-	ร้อยละระยะทาง ที่ก่อสร้าง ร้อยละความพึงพอใจ ของประชาชน	ลดอุบัติเหตุ คมนาคมมี ความปลอดภัยเพิ่มขึ้น ฝุ่นละอองลดลง	กองช่าง
43	ก่อสร้างถนนลาดยาง แสดลงพันสายเก่า หมู่ที่ 4 ต.แสดลงพัน อ.วังม่วง เชื่อม อ.มวกเหล็ก จ.สระบุรี	เพื่อใช้ในการสัญจรไปมา เพื่อความปลอดภัย สะดวก เพื่อลดปัญหาฝุ่นละออง เพื่อขนส่งทางการเกษตร	กว้าง 6 ม. ยาว 3,200 ม. หนา 0.05 ม. ไม่มีไหล่ทาง หรือคิดเป็นพื้นที่ลาดยาง ไม่น้อยกว่า 19,200 ตร.ม. ตามแบบ อบจ.ส.บ. จุดเริ่มต้น N 14.734086 E 101.084900 จุดสิ้นสุด N 14.731614 E 101.110623	-	-	9,330,000	-	ร้อยละระยะทาง ที่ก่อสร้าง ร้อยละความพึงพอใจ ของประชาชน	ลดอุบัติเหตุ คมนาคมมี ความปลอดภัยเพิ่มขึ้น ฝุ่นละอองลดลง	กองช่าง

ยุทธศาสตร์จังหวัดที่ 1 ส่งเสริมการค้าการลงทุนและการท่องเที่ยวในอุตสาหกรรมที่ไม่ส่งผลกระทบต่อทรัพยากรธรรมชาติและสิ่งแวดล้อม

- ยุทธศาสตร์การพัฒนาขององค์กรปกครองส่วนท้องถิ่น ในเขตจังหวัดที่ 1 การพัฒนาคุณภาพชีวิต

ยุทธศาสตร์ที่ 1 ด้านโครงสร้างพื้นฐาน

แผนงานอุตสาหกรรมและการโยธา

ที่	โครงการ	วัตถุประสงค์	เป้าหมาย (ผลผลิตของโครงการ)	งบประมาณและที่มา					ตัวชี้วัด (KPI)	ผลลัพธ์ที่คาดว่าจะได้รับ	หน่วยงานที่รับผิดชอบ
				2561 (บาท)	2562 (บาท)	2563 (บาท)	2564 (บาท)	2565 (บาท)			
44	ก่อสร้างถนนลาดยางชุมชนบ้านหนองชะโด หมู่ที่ 7 ต.คำพราน อ.วังม่วง จ.สระบุรี	เพื่อใช้ในการสัญจรไปมา เพื่อความปลอดภัย สะดวก เพื่อลดปัญหาฝุ่นละออง เพื่อขนส่งทางการเกษตร	กว้าง 6 ม. ยาว 2,570 ม. หนา 0.05 ม. ไม่มีไหล่ทาง หรือคิดเป็นพื้นที่ลาดยางไม่น้อยกว่า 15,420 ตร.ม. ตามแบบ อบจ.สบ. จุดเริ่มต้น N 14.842023 E 101.098014 จุดสิ้นสุด N 14.830467 E 101.089708	-	-	6,473,000	-	-	ร้อยละระยะทางที่ก่อสร้าง ร้อยละความพึงพอใจของประชาชน	ลดอุบัติเหตุ คมนาคมมีความปลอดภัยเพิ่มขึ้น ฝุ่นละอองลดลง	กองช่าง
45	ก่อสร้างถนนลาดยาง หมู่ที่ 2, หมู่ที่ 6 ต.คำพราน อ.วังม่วง จ.สระบุรี	เพื่อใช้ในการสัญจรไปมา เพื่อความปลอดภัย สะดวก เพื่อลดปัญหาฝุ่นละออง เพื่อขนส่งทางการเกษตร	กว้าง 5 ม. ยาว 2,890 ม. หนา 0.05 ม. ไม่มีไหล่ทาง หรือคิดเป็นพื้นที่ลาดยางไม่น้อยกว่า 14,450 ตร.ม. ตามแบบ อบจ.สบ. จุดเริ่มต้น N 14.825192 E 101.105403 จุดสิ้นสุด N 14.812077 E 101.119981	-	-	7,541,000	-	-	ร้อยละระยะทางที่ก่อสร้าง ร้อยละความพึงพอใจของประชาชน	ลดอุบัติเหตุ คมนาคมมีความปลอดภัยเพิ่มขึ้น ฝุ่นละอองลดลง	กองช่าง

ยุทธศาสตร์จังหวัดที่ 1 ส่งเสริมการค้าการลงทุนและการท่องเที่ยวในอุตสาหกรรมที่ไม่ส่งผลกระทบต่อทรัพยากรธรรมชาติและสิ่งแวดล้อม

- ยุทธศาสตร์การพัฒนาขององค์กรปกครองส่วนท้องถิ่น ในเขตจังหวัดที่ 1 การพัฒนาคุณภาพชีวิต

ยุทธศาสตร์ที่ 1 ด้านโครงสร้างพื้นฐาน

แผนงานอุตสาหกรรมและการโยธา

แบบ ผ.02

ที่	โครงการ	วัตถุประสงค์	เป้าหมาย (ผลผลิตของโครงการ)	งบประมาณและที่มา					ตัวชี้วัด (KPI)	ผลลัพธ์ที่คาดว่าจะได้รับ	หน่วยงานที่รับผิดชอบ
				2561 (บาท)	2562 (บาท)	2563 (บาท)	2564 (บาท)	2565 (บาท)			
46	ปรับปรุงถนนลาดยาง หมู่ที่ 6 บ้านป่าหนาด (หน้าท่าว่าการอำเภอวังม่วง) ต.วังม่วง อ.วังม่วง จ.สระบุรี	เพื่อใช้ในการสัญจรไปมา เพื่อความปลอดภัย สะดวก เพื่อลดปัญหาฝุ่นละออง เพื่อขนส่งทางการเกษตร	กว้าง 6 ม. ยาว 2,380 ม. ไหลทางข้างละ 1 ม. หนา 0.05 ม.หรือคิดเป็นพื้นที่ลาดยางไม่น้อยกว่า 19,040 ตร.ม. ตามแบบ อบจ.สบ.	-	-	8,577,000	-	-	ร้อยละระยะทางที่ก่อสร้าง ร้อยละความพึงพอใจของประชาชน	ลดอุบัติเหตุ คมนาคมมีความคล่องตัว ความปลอดภัยเพิ่มขึ้น ฝุ่นละอองลดลง	กองช่าง
47	ปรับปรุงถนนลาดยาง หมู่ที่ 17 บ้านซันแห้ง ต.วังม่วง อ.วังม่วง จ.สระบุรี	เพื่อใช้ในการสัญจรไปมา เพื่อความปลอดภัย สะดวก เพื่อลดปัญหาฝุ่นละออง เพื่อขนส่งทางการเกษตร	กว้าง 6 ม. ยาว 2,300 ม. หนา 0.05 ม. ไม่มีไหล่ทางหรือคิดเป็นพื้นที่ลาดยางไม่น้อยกว่า 13,800 ตร.ม. ตามแบบ อบจ.สบ. จุดเริ่มต้น N 14.906170 E 101.199206 จุดสิ้นสุด N 14.905958 E 101.219472	-	-	6,332,000	-	-	ร้อยละระยะทางที่ก่อสร้าง ร้อยละความพึงพอใจของประชาชน	ลดอุบัติเหตุ คมนาคมมีความคล่องตัว ความปลอดภัยเพิ่มขึ้น ฝุ่นละอองลดลง	กองช่าง

ยุทธศาสตร์จังหวัดที่ 1 ส่งเสริมการค้าการลงทุนและการท่องเที่ยวในอุตสาหกรรมที่ไม่ส่งผลกระทบต่อทรัพยากรธรรมชาติและสิ่งแวดล้อม

- ยุทธศาสตร์การพัฒนาขององค์กรปกครองส่วนท้องถิ่น ในเขตจังหวัดที่ 1 การพัฒนาคุณภาพชีวิต

ยุทธศาสตร์ที่ 1 ด้านโครงสร้างพื้นฐาน

แผนงานอุตสาหกรรมและการโยธา

ที่	โครงการ	วัตถุประสงค์	เป้าหมาย (ผลผลิตของโครงการ)	งบประมาณและที่มา				ตัวชี้วัด (KPI)	ผลลัพธ์ที่คาดว่าจะได้รับ	หน่วยงานที่รับผิดชอบ
				2561 (บาท)	2562 (บาท)	2563 (บาท)	2564 (บาท)			
48	ปรับปรุงถนนลาดยาง หมู่ที่ 9 ถึง หมู่ที่ 6 ต.วังม่วง อ.วังม่วง จ.สระบุรี	เพื่อใช้ในการสัญจรไปมา เพื่อความปลอดภัย สะดวก เพื่อลดปัญหาฝุ่นละออง เพื่อขนส่งทางการเกษตร	กว้าง 5 ม. ยาว 3,900 ม. หน้า 0.05 ม. ไม่มีไหล่ทาง หรือคิดเป็นพื้นที่ลาดยาง ไม่น้อยกว่า 19,500 ตร.ม. ตามแบบ อบจ.สบ. จุดเริ่มต้น N 14.878481 E 101.175934 จุดสิ้นสุด N 14.877854 E 101.144500	-	-	8,922,000	-	ร้อยละระยะทาง ที่ก่อสร้าง ร้อยละความพึงพอใจ ของประชาชน	ลดอุบัติเหตุ คมนาคมมี ความคล่องตัว ความปลอดภัยเพิ่มขึ้น ฝุ่นละอองลดลง	กองช่าง
49	ก่อสร้างถนนลาดยาง หมู่ที่ 13 ถึง หมู่ที่ 11 ต.วังม่วง อ.วังม่วง จ.สระบุรี	เพื่อใช้ในการสัญจรไปมา เพื่อความปลอดภัย สะดวก เพื่อลดปัญหาฝุ่นละออง เพื่อขนส่งทางการเกษตร	กว้าง 6 ม. ยาว 3,000 ม. หน้า 0.05 ม. ไม่มีไหล่ทาง หรือคิดเป็นพื้นที่ลาดยาง ไม่น้อยกว่า 18,000 ตร.ม. ตามแบบ อบจ.สบ. จุดเริ่มต้น N 14.910736 E 101.178364 จุดสิ้นสุด N 14.917934 E 101.203486	-	-	7,579,000	-	ร้อยละระยะทาง ที่ก่อสร้าง ร้อยละความพึงพอใจ ของประชาชน	ลดอุบัติเหตุ คมนาคมมี ความคล่องตัว ความปลอดภัยเพิ่มขึ้น ฝุ่นละอองลดลง	กองช่าง

ยุทธศาสตร์จังหวัดที่ 1 ส่งเสริมการค้าการลงทุนและการท่องเที่ยวในอุตสาหกรรมที่ไม่ส่งผลกระทบต่อทรัพยากรธรรมชาติและสิ่งแวดล้อม

- ยุทธศาสตร์การพัฒนาขององค์กรปกครองส่วนท้องถิ่น ในเขตจังหวัดที่ 1 การพัฒนาคุณภาพชีวิต

ยุทธศาสตร์ที่ 1 ด้านโครงสร้างพื้นฐาน

แผนงานอุตสาหกรรมและการโยธา

ที่	โครงการ	วัตถุประสงค์	เป้าหมาย (ผลผลิตของโครงการ)	งบประมาณและที่มา					ตัวชี้วัด (KPI)	ผลลัพธ์ที่คาดว่าจะได้รับ	หน่วยงานที่รับผิดชอบ
				2561 (บาท)	2562 (บาท)	2563 (บาท)	2564 (บาท)	2565 (บาท)			
50	ก่อสร้างถนนลาดยาง หมู่ที่ 10 บ้านโป่งแก้ง ถึง บ้านวังยาง อ.วังม่วง จ.สระบุรี	เพื่อใช้ในการสัญจรไปมา เพื่อความปลอดภัย สะดวก เพื่อลดปัญหาฝุ่นละออง เพื่อขนส่งทางการเกษตร	กว้าง 5 ม. ยาว 1,230 ม. หนา 0.05 ม. ไม่มีไหล่ทาง หรือคิดเป็นพื้นที่ลาดยาง ไม่น้อยกว่า 6,150 ตร.ม. ตามแบบ อบจ.สบ. จุดเริ่มต้น N 14.846031 E 101.212698 จุดสิ้นสุด N 14.857185 E 101.210251	-	-	2,646,000	-	-	ร้อยละระยะทาง ที่ก่อสร้าง ร้อยละความพึงพอใจ ของประชาชน	ลดอุบัติเหตุ คมนาคมมี ความคล่องตัว ความปลอดภัยเพิ่มขึ้น ฝุ่นละอองลดลง	กองช่าง
51	ปรับปรุงถนนลาดยาง หมู่ที่ 4 บ้านโป่งตะขบ ต.วังม่วง อ.วังม่วง จ.สระบุรี	เพื่อใช้ในการสัญจรไปมา เพื่อความปลอดภัย สะดวก เพื่อลดปัญหาฝุ่นละออง เพื่อขนส่งทางการเกษตร	กว้าง 6 ม. ยาว 2,760 ม. หนา 0.05 ม. ไม่มีไหล่ทาง หรือคิดเป็นพื้นที่ลาดยาง ไม่น้อยกว่า 16,560 ตร.ม. ตามแบบ อบจ.สบ. จุดเริ่มต้น N 14.836019 E 101.186429 จุดสิ้นสุด N 14.836085 E 101.210725	-	-	6,534,000	-	-	ร้อยละระยะทาง ที่ก่อสร้าง ร้อยละความพึงพอใจ ของประชาชน	ลดอุบัติเหตุ คมนาคมมี ความคล่องตัว ความปลอดภัยเพิ่มขึ้น ฝุ่นละอองลดลง	กองช่าง

ยุทธศาสตร์จังหวัดที่ 1 ส่งเสริมการค้าการลงทุนและการท่องเที่ยวในอุตสาหกรรมที่ไม่ส่งผลกระทบต่อทรัพยากรธรรมชาติและสิ่งแวดล้อม

- ยุทธศาสตร์การพัฒนาขององค์กรปกครองส่วนท้องถิ่น ในเขตจังหวัดที่ 1 การพัฒนาคุณภาพชีวิต

ยุทธศาสตร์ที่ 1 ด้านโครงสร้างพื้นฐาน

แผนงานอุตสาหกรรมและการโยธา

ที่	โครงการ	วัตถุประสงค์	เป้าหมาย (ผลผลิตของโครงการ)	งบประมาณและที่มา					ตัวชี้วัด (KPI)	ผลลัพธ์ที่คาดว่าจะได้รับ	หน่วยงานที่รับผิดชอบ
				2561 (บาท)	2562 (บาท)	2563 (บาท)	2564 (บาท)	2565 (บาท)			
52	ปรับปรุงถนนลาดยาง ถนนสาย 3385 หน้าพระลาน-บ้านหนองจาน (ช่วงที่ 2) ต.หน้าพระลาน อ.เฉลิมพระเกียรติ จ.สระบุรี	เพื่อให้ประชาชนได้ใช้เส้นทางเกิดความสะดวก เพื่อให้เกิดความปลอดภัย เพื่อลดเสียงพิศทางการเกษตร	กว้าง 7 ม. ยาว 2,170 ม. ไหล่ทางข้างละ 1 ม. หนา 0.10 ม. หรือคิดเป็นพื้นที่ลาดยางไม่น้อยกว่า 19,530 ตร.ม. ตามแบบ อบจ.สบ.	-	-	13,659,000	-	-	ร้อยละระยะทางที่ก่อสร้าง ร้อยละความพึงพอใจของประชาชน	ลดอุบัติเหตุ คมนาคมมีความคล่องตัว ความปลอดภัยเพิ่มขึ้น ผู้ประกอบการลดลง	กองช่าง
53	ปรับปรุงถนนลาดยาง สายบึงรังไทร หมู่ที่ 5 ต.เขาคันทรงพัฒนา เชื่อมต่อกับถนนสายบ้านเขากะลา หมู่ที่ 7 ต.พุมแค อ.เฉลิมพระเกียรติ จ.สระบุรี	เพื่อใช้ในการสัญจรไปมา เพื่อความปลอดภัย สะดวก เพื่อลดปัญหาฝุ่นละออง เพื่อขนส่งทางการเกษตร	กว้าง 6 ม. ยาว 3,350 ม. หนา 0.05 ม. ไม่มีไหล่ทาง หรือคิดเป็นพื้นที่ลาดยางไม่น้อยกว่า 20,100 ตร.ม. ตามแบบ อบจ.สบ.	-	-	8,198,000	-	-	ร้อยละระยะทางที่ก่อสร้าง ร้อยละความพึงพอใจของประชาชน	ลดอุบัติเหตุ คมนาคมมีความคล่องตัว ความปลอดภัยเพิ่มขึ้น ผู้ประกอบการลดลง	กองช่าง

ยุทธศาสตร์จังหวัดที่ 1 ส่งเสริมการค้าการลงทุนและการท่องเที่ยวในอุตสาหกรรมที่ไม่ส่งผลกระทบต่อทรัพยากรธรรมชาติและสิ่งแวดล้อม  
 - ยุทธศาสตร์การพัฒนาขององค์กรปกครองส่วนท้องถิ่น ในเขตจังหวัดที่ 1 การพัฒนาคุณภาพชีวิต  
 ยุทธศาสตร์ที่ 1 ด้านโครงสร้างพื้นฐาน

แผนงานอุตสาหกรรมและการโยธา

ที่	โครงการ	วัตถุประสงค์	เป้าหมาย (ผลผลิตของโครงการ)	งบประมาณและที่มา					ตัวชี้วัด (KPI)	ผลลัพธ์ที่คาดว่าจะได้รับ	หน่วยงานที่รับผิดชอบ
				2561 (บาท)	2562 (บาท)	2563 (บาท)	2564 (บาท)	2565 (บาท)			
54	ปรับปรุงถนนลาดยาง ซอย 5 สายเอกจนถึงสายโท บริเวณ หมู่ที่ 6 ต.ธารเกษม อ.พระพุทธรบาท จ.สระบุรี	เพื่อให้ประชาชนได้ใช้ เส้นทางเกิดความสะดวก เพื่อให้เกิดความปลอดภัย เพื่อลดเสียงพิงผลทางการ- เกษตร	กว้าง 6 ม. ยาว 2,640 ม. ไหล่ทางข้างละ 1 ม. หนา 0.05 ม.หรือคิดเป็น พื้นที่ลาดยางไม่น้อยกว่า 21,120 ตร.ม. ตามแบบ อบจ.สบ. จุดเริ่มต้น N 14.761798 E 100.805384 จุดสิ้นสุด N 14.751382 E 100.826971	-	-	9,304,000	-	-	ร้อยละระยะทาง ที่ก่อสร้าง ร้อยละความพึงพอใจ ของประชาชน	ลดอุบัติเหตุ คมนาคมมี ความปลอดภัยเพิ่มขึ้น ฝุ่นละอองลดลง	กองช่าง
55	ปรับปรุงถนนลาดยาง สายโท บริเวณ ต.พุด่าง เชื่อม ต.ธารเกษม อ.พระพุทธรบาท จ.สระบุรี	เพื่อให้ประชาชนได้ใช้ เส้นทางเกิดความสะดวก เพื่อให้เกิดความปลอดภัย เพื่อลดเสียงพิงผลทางการ- เกษตร	กว้าง 6 ม. ยาว 4,000 ม. ไหล่ทางข้างละ 1 ม. หนา 0.05 ม.หรือคิดเป็น พื้นที่ลาดยางไม่น้อยกว่า 32,000 ตร.ม. ตามแบบ อบจ.สบ. จุดเริ่มต้น N 14.735490 E 100.819055 จุดสิ้นสุด N 14.766484 E 100.834665	-	-	14,000,000	-	-	ร้อยละระยะทาง ที่ก่อสร้าง ร้อยละความพึงพอใจ ของประชาชน	ลดอุบัติเหตุ คมนาคมมี ความปลอดภัยเพิ่มขึ้น ฝุ่นละอองลดลง	กองช่าง

ยุทธศาสตร์จังหวัดที่ 1 ส่งเสริมการค้าการลงทุนและการท่องเที่ยวในอุตสาหกรรมที่ไม่ส่งผลกระทบต่อทรัพยากรธรรมชาติและสิ่งแวดล้อม  
 - ยุทธศาสตร์การพัฒนาขององค์กรปกครองส่วนท้องถิ่น ในเขตจังหวัดที่ 1 การพัฒนาคุณภาพชีวิต  
 ยุทธศาสตร์ที่ 1 ด้านโครงสร้างพื้นฐาน

แบบ ผ.02

แผนงานอุตสาหกรรมและการโยธา

ที่	โครงการ	วัตถุประสงค์	เป้าหมาย (ผลผลิตของโครงการ)	งบประมาณและที่มา				ตัวชี้วัด (KPI)	ผลลัพธ์ที่คาดว่าจะได้รับ	หน่วยงานที่รับผิดชอบ	
				2561 (บาท)	2562 (บาท)	2563 (บาท)	2564 (บาท)				2565 (บาท)
56	ปรับปรุงถนนลาดยางสายหมู่ที่ 11 เชื่อมต่อ หมู่ที่ 2 ต.หนองแก อ.พระพุทธบาท จ.สระบุรี	เพื่อให้ประชาชนได้ใช้เส้นทางเกิดความสะดวก เพื่อให้เกิดความปลอดภัย เพื่อหลีกเลี่ยงพิชผลทางการเกษตร	กว้าง 6 ม. ยาว 1,800 ม. ใต้ทางข้างละ 0.50 ม. หน้า 0.05 ม.หรือคิดเป็นพื้นที่ลาดยางไม่น้อยกว่า 12,600 ตร.ม. ตามแบบ อบจ.สบ. จุดเริ่มต้น N 14.697359 E 100.757623 จุดสิ้นสุด N 14.692580 E 100.763537	-	-	5,436,000	-	-	ร้อยละระยะทางที่ก่อสร้าง ร้อยละความพึงพอใจของประชาชน	ลดอุบัติเหตุ คมนาคมมีความปลอดภัยเพิ่มขึ้น ผู้ประกอบการลดลง	กองช่าง
57	ปรับปรุงถนนลาดยางสายหมู่ที่ 8 (บริเวณด้านข้างบริษัทสยามมอเตอร์ จำกัด) เชื่อมทางหลวงหมายเลข 1 บ้านซับชะอม หมู่ที่ 9 ต.เข่าง อ.พระพุทธบาท จ.สระบุรี	เพื่อให้ประชาชนได้ใช้เส้นทางเกิดความสะดวก เพื่อให้เกิดความปลอดภัย เพื่อหลีกเลี่ยงพิชผลทางการเกษตร	กว้าง 6 ม. ยาว 3,000 ม. หน้า 0.05 ม. ไม่มีไหล่ทางหรือคิดเป็นพื้นที่ลาดยางไม่น้อยกว่า 18,000 ตร.ม. ตามแบบ อบจ.สบ. จุดเริ่มต้น N 14.681433 E 100.856213 จุดสิ้นสุด N 14.704768 E 100.846218	-	-	8,160,000	-	-	ร้อยละระยะทางที่ก่อสร้าง ร้อยละความพึงพอใจของประชาชน	ลดอุบัติเหตุ คมนาคมมีความปลอดภัยเพิ่มขึ้น ผู้ประกอบการลดลง	กองช่าง
				- 258 -							



ยุทธศาสตร์จังหวัดที่ 1 ส่งเสริมการค้าการลงทุนและการท่องเที่ยวในอุตสาหกรรมที่ไม่ส่งผลกระทบต่อทรัพยากรธรรมชาติและสิ่งแวดล้อม  
 - ยุทธศาสตร์การพัฒนาขององค์กรปกครองส่วนท้องถิ่น ในเขตจังหวัดที่ 1 การพัฒนาคุณภาพชีวิต  
 ยุทธศาสตร์ที่ 1 ด้านโครงสร้างพื้นฐาน

แผนงานอุตสาหกรรมและการโยธา

ที่	โครงการ	วัตถุประสงค์	เป้าหมาย (ผลผลิตของโครงการ)	งบประมาณและที่มา					ตัวชี้วัด (KPI)	ผลลัพธ์ที่คาดว่าจะได้รับ	หน่วยงานที่รับผิดชอบ
				2561 (บาท)	2562 (บาท)	2563 (บาท)	2564 (บาท)	2565 (บาท)			
58	ปรับปรุงถนนลาดยางบริเวณอ่างเก็บน้ำเจ้าแก้ว หมู่ที่ 4 ต.คลองเรือ อ.วิหารแดง จ.สระบุรี	เพื่อใช้ในการสัญจรไปมา เพื่อความปลอดภัย สะดวก เพื่อลดปัญหาฝุ่นละออง เพื่อขนส่งทางการเกษตร	กว้าง 6 ม. ยาว 824 ม. ไม่มีไหล่ทาง หน้า 0.05 ม. หรือคิดเป็นพื้นที่ลาดยางไม่น้อยกว่า 4,944 ตร.ม. ตามแบบ อบจ.ส.บ. จุดเริ่มต้น N 14.399863 E 101.040934 จุดสิ้นสุด N 14.098090 E 101.038780	-	-	2,199,000	-	-	ร้อยละระยะทางที่ก่อสร้าง ร้อยละความพึงพอใจของประชาชน	ลดอุบัติเหตุ คมนาคมมีความคล่องตัว ความปลอดภัยเพิ่มขึ้น ฝุ่นละอองลดลง	กองช่าง

ยุทธศาสตร์จังหวัดที่ 1 ส่งเสริมการค้าการลงทุนและการท่องเที่ยวในอุตสาหกรรมที่ไม่ส่งผลกระทบต่อทรัพยากรธรรมชาติและสิ่งแวดล้อม  
 - ยุทธศาสตร์การพัฒนาขององค์กรปกครองส่วนท้องถิ่น ในเขตจังหวัดที่ 1 การพัฒนาคุณภาพชีวิต  
 ยุทธศาสตร์ที่ 1 ด้านโครงสร้างพื้นฐาน

## แผนงานอุตสาหกรรมและการโยธา

ที่	โครงการ	วัตถุประสงค์	เป้าหมาย (ผลผลิตของโครงการ)	งบประมาณและที่มา				ตัวชี้วัด (KPI)	ผลลัพธ์ที่คาดว่าจะได้รับ	หน่วยงานที่รับผิดชอบ
				2561 (บาท)	2562 (บาท)	2563 (บาท)	2564 (บาท)			
59	ปรับปรุงถนนลาดยาง สายสหกรณ์-หนองข้างเหล็ก หมู่ที่ 3-7 ต.หนองสรวง อ.วิหารแดง จ.สระบุรี	เพื่อใช้ในการสัญจรไปมา เพื่อความปลอดภัย สะดวก เพื่อลดปัญหาฝุ่นละออง เพื่อขนส่งทางการเกษตร	ช่วง 1 กว้าง 6 ม. ยาว 1,780 ไหล่ทางข้างละ 0.50 ม. หนา 0.05 ม. หรือคิดเป็น พื้นที่ลาดยางไม่น้อยกว่า 12,460 ตร.ม. ช่วง 2 กว้าง 6 ม. ยาว 1,220 ม. ไหล่ทางข้างละ 0.50 ม. หนา 0.05 ม. หรือคิดเป็น พื้นที่ลาดยางไม่น้อยกว่า 8,540 ตร.ม. หรือคิดเป็นพื้นที่ลาดยางรวม ไม่น้อยกว่า 21,000 ตร.ม. ตามแบบ อบจ.สบ.	-	-	8,313,000	-	-	ร้อยละระยะทาง ที่ก่อสร้าง ร้อยละความพึงพอใจ ของประชาชน	กองช่าง
	ช่วง 1 จุดเริ่มต้น N 14.336753 E 100.950275									
	จุดสิ้นสุด N 14.329905 E 100.935771									
	ช่วง 2 จุดเริ่มต้น N 14.329905 E 100.935771									
	จุดสิ้นสุด N 14.324986 E 100.925389									

ยุทธศาสตร์จังหวัดที่ 1 ส่งเสริมการค้าการลงทุนและการท่องเที่ยวในอุตสาหกรรมที่ไม่ส่งผลกระทบต่อทรัพยากรธรรมชาติและสิ่งแวดล้อม  
 - ยุทธศาสตร์การพัฒนาขององค์กรปกครองส่วนท้องถิ่น ในเขตจังหวัดที่ 1 การพัฒนาคุณภาพชีวิต  
 ยุทธศาสตร์ที่ 1 ด้านโครงสร้างพื้นฐาน

แผนงานอุตสาหกรรมและการโยธา

ที่	โครงการ	วัตถุประสงค์	เป้าหมาย (ผลผลิตของโครงการ)	งบประมาณและที่มา				ตัวชี้วัด (KPI)	ผลลัพธ์ที่คาดว่าจะได้รับ	หน่วยงานที่รับผิดชอบ
				2561 (บาท)	2562 (บาท)	2563 (บาท)	2564 (บาท)			
60	ปรับปรุงถนนลาดยาง สายซอยแปด-บ้านราษฎร์เจริญ หมู่ที่ 2,5,6,8 ต.เจริญธรรม อ.วิหารแดง จ.สระบุรี	เพื่อใช้ในการสัญจรไปมา เพื่อความปลอดภัย สะดวก เพื่อลดปัญหาฝุ่นละออง เพื่อขนส่งทางการเกษตร	ช่วง 1 กว้าง 6 ม. ยาว 1,300 ไม่มีไหล่ทาง หน้า 0.05 ม. หรือคิดเป็นพื้นที่ลาดยาง ไม่น้อยกว่า 7,800 ตร.ม. ช่วง 2 กว้าง 5 ม. ยาว 2,700 ม. ไม่มีไหล่ทาง หน้า 0.05 ม. หรือคิดเป็นพื้นที่ลาดยาง ไม่น้อยกว่า 13,500 ตร.ม. หรือคิดเป็นพื้นที่ลาดยางรวม ไม่น้อยกว่า 21,300 ตร.ม. ตามแบบ อบจ.สบ.	-	-	8,443,000	-	-	ร้อยละระยะทาง ที่ก่อสร้าง ร้อยละความพึงพอใจ ของประชาชน	กองช่าง
	ช่วง 1 จุดเริ่มต้น N 14.358214 E 100.985993 จุดสิ้นสุด N 14.368349 E 100.989821 ช่วง 2 จุดเริ่มต้น N 14.368349 E 100.989821 จุดสิ้นสุด N 14.392483 E 100.993363									

ยุทธศาสตร์จังหวัดที่ 1 ส่งเสริมการค้าการลงทุนและการท่องเที่ยวในอุตสาหกรรมที่ไม่ส่งผลกระทบต่อทรัพยากรธรรมชาติและสิ่งแวดล้อม  
 - ยุทธศาสตร์การพัฒนาขององค์กรปกครองส่วนท้องถิ่น ในเขตจังหวัดที่ 1 การพัฒนาคุณภาพชีวิต  
 ยุทธศาสตร์ที่ 1 ด้านโครงสร้างพื้นฐาน

แผนงานอุตสาหกรรมและการโยธา

ที่	โครงการ	วัตถุประสงค์	เป้าหมาย (ผลผลิตของโครงการ)	งบประมาณและที่มา				ตัวชี้วัด (KPI)	ผลลัพธ์ที่คาดว่าจะได้รับ	หน่วยงานที่รับผิดชอบ
				2561 (บาท)	2562 (บาท)	2563 (บาท)	2564 (บาท)			
61	ปรับปรุงถนนลาดยาง หมู่ที่ 6 เกาะเชิงหวายถึง หมู่ที่ 7 เกาะสมอ ต.วิหารแดง อ.วิหารแดง จ.สระบุรี	เพื่อใช้เป็นการสัญจรไปมา เพื่อความปลอดภัย สะดวก เพื่อลดปัญหาฝุ่นละออง เพื่อขนส่งทางการเกษตร	ช่วง 1 กว้าง 5 เมตร 1,078 ม. ไม่มีไหล่ทาง ทน 0.05 ม. หรือคิดเป็นพื้นที่ลาดยาง ไม่น้อยกว่า 5,390 ตร.ม. ช่วง 2 กว้าง 6 เมตร 383 ม. ไม่มีไหล่ทาง ทน 0.05 ม. หรือคิดเป็นพื้นที่ลาดยาง ไม่น้อยกว่า 2,298 ตร.ม. หรือคิดเป็นพื้นที่ลาดยางรวม ไม่น้อยกว่า 7,688 ตร.ม. ตามแบบ อบ.จ.สบ. จุดเริ่มต้น N 14.308187 E 100.987424 จุดสิ้นสุด N 14.328398 E 100.982950	-	-	2,441,000	-	-	ร้อยละระยะทาง ที่ก่อสร้าง ร้อยละความพึงพอใจ ของประชาชน	กองช่าง

ยุทธศาสตร์จังหวัดที่ 1 ส่งเสริมการค้าการลงทุนและการท่องเที่ยวในอุตสาหกรรมที่ไม่ส่งผลกระทบต่อทรัพยากรธรรมชาติและสิ่งแวดล้อม  
 - ยุทธศาสตร์การพัฒนาขององค์กรปกครองส่วนท้องถิ่น ในเขตจังหวัดที่ 1 การพัฒนาคุณภาพชีวิต  
 ยุทธศาสตร์ที่ 1 ด้านโครงสร้างพื้นฐาน

## แผนงานอุตสาหกรรมและการโยธา

ที่	โครงการ	วัตถุประสงค์	เป้าหมาย (ผลผลิตของโครงการ)	งบประมาณและที่มา				ตัวชี้วัด (KPI)	ผลลัพธ์ที่คาดว่าจะได้รับ	หน่วยงานที่รับผิดชอบ
				2561 (บาท)	2562 (บาท)	2563 (บาท)	2564 (บาท)			
62	ปรับปรุงถนนลาดยาง สายเกาะเชิงหวาย หมู่ที่ 7 ถึงหมู่ที่ 5 ต.วิหารแดง อ.วิหารแดง จ.สระบุรี	เพื่อใช้ในการสัญจรไปมา เพื่อความปลอดภัย สะดวก เพื่อลดปัญหาฝุ่นละออง เพื่อขนส่งทางการเกษตร	กว้าง 5 ม. ยาว 4,500 ม. ไม่มีไหล่ทาง หน้า 0.05 ม. หรือคิดเป็นพื้นที่ลาดยาง ไม่น้อยกว่า 22,500 ตร.ม. ตามแบบ อบจ.สบ. จุดเริ่มต้น N 14.322980 E 100.999577 จุดสิ้นสุด N 14.292330 E 100.977396	-	-	7,130,000	-	-	ร้อยละระยะทาง ที่ก่อสร้าง ร้อยละความพึงพอใจ ของประชาชน	กองช่าง

ยุทธศาสตร์จังหวัดที่ 1 ส่งเสริมการค้าการลงทุนและการท่องเที่ยวในอุตสาหกรรมที่ไม่ส่งผลกระทบต่อทรัพยากรธรรมชาติและสิ่งแวดล้อม  
 - ยุทธศาสตร์การพัฒนาขององค์กรปกครองส่วนท้องถิ่น ในเขตจังหวัดที่ 1 การพัฒนาคุณภาพชีวิต  
 ยุทธศาสตร์ที่ 1 ด้านโครงสร้างพื้นฐาน

แผนงานอุตสาหกรรมและการโยธา

ที่	โครงการ	วัตถุประสงค์	เป้าหมาย (ผลผลิตของโครงการ)	งบประมาณและที่มา					ตัวชี้วัด (KPI)	ผลลัพธ์ที่คาดว่าจะได้รับ	หน่วยงานที่รับผิดชอบ
				2561 (บาท)	2562 (บาท)	2563 (บาท)	2564 (บาท)	2565 (บาท)			
63	ก่อสร้างถนนลาดยาง พร้อมแนวป้องกันตลิ่งพัง คลองหนองสรวง หมู่ที่ 6,7,8,9 ต.ไถ่เสา อ.หนองแสง จ.สระบุรี	เพื่อให้ประชาชนได้ใช้ เส้นทางเกิดความสะดวก เพื่อให้เกิดความปลอดภัย เพื่อลำเลียงพืชผลทางการ- เกษตร	ช่อง 1 กว้าง 5 ม.ยาว 4,060 ม. ไม่มีไหล่ทาง ทน 0.05 ม. หรือคิดเป็นพื้นที่ลาดยาง ไม่น้อยกว่า 20,300 ตร.ม. ช่อง 2 กว้าง 4 ม.ยาว 940 ม. ไม่มีไหล่ทาง ทน 0.05 ม. หรือคิดเป็นพื้นที่ลาดยาง ไม่น้อยกว่า 3,760 ตร.ม. หรือคิดเป็นพื้นที่ลาดยางรวม ไม่น้อยกว่า 24,060 ตร.ม. ตามแบบ อบจ.สบ. จุดเริ่มต้น N 14.527522 E 100.804667 จุดสิ้นสุด N 14.524112 E 100.767398	-	10,230,000	-	-	-	ร้อยละระยะทาง ที่ก่อสร้าง ร้อยละความพึงพอใจ ของประชาชน	ลดอุบัติเหตุ คมนาคมมี ความปลอดภัยตัว ความปลอดภัยเพิ่มขึ้น ฝุ่นละอองลดลง	กองช่าง

ยุทธศาสตร์จังหวัดที่ 1 ส่งเสริมการค้าการลงทุนและการท่องเที่ยวในอุตสาหกรรมที่ไม่ส่งผลกระทบต่อทรัพยากรธรรมชาติและสิ่งแวดล้อม

- ยุทธศาสตร์การพัฒนาขององค์กรปกครองส่วนท้องถิ่น ในเขตจังหวัดที่ 1 การพัฒนาคุณภาพชีวิต

ยุทธศาสตร์ที่ 1 ตำบลโครงสร้างพื้นฐาน

แผนงานอุตสาหกรรมและการโยธา

ที่	โครงการ	วัตถุประสงค์	เป้าหมาย (ผลผลิตของโครงการ)	งบประมาณและที่มา					ตัวชี้วัด (KPI)	ผลลัพธ์ที่คาดว่าจะได้รับ	หน่วยงานที่รับผิดชอบ
				2561 (บาท)	2562 (บาท)	2563 (บาท)	2564 (บาท)	2565 (บาท)			
64	ก่อสร้างถนนลาดยาง สายคันคลองชลประทาน บริเวณหมู่ที่ 1,2,4,5,8,10 ต.โกสั่ว เชื่อมต่อเขต ทต.หนองแซง อ.หนองแสง จ.สระบุรี	เพื่อให้ประชาชนได้ใช้ เส้นทางเกิดความสะดวก เพื่อให้เกิดความปลอดภัย เพื่อลดเสียงที่ขลุ่ยทางการ- เกษตร	ช่วง 1 กว้าง 5 ม.ยาว 4,180 ม. ไม่มีไหล่ทาง หนา 0.05 ม. หรือคิดเป็นพื้นที่ลาดยาง ไม่น้อยกว่า 20,900 ตร.ม. ช่วง 2 กว้าง 5 ม.ยาว 1,500 ม. ไม่มีไหล่ทาง หนา 0.05 ม. หรือคิดเป็นพื้นที่ลาดยาง ไม่น้อยกว่า 7,500 ตร.ม. หรือคิดเป็นพื้นที่ลาดยางรวม ไม่น้อยกว่า 28,400 ตร.ม. ตามแบบ อบจ.สบ.	-	15,150,000	-	-	-	ร้อยละระยะทาง ที่ก่อสร้าง ร้อยละความพึงพอใจ ของประชาชน	ลดอุบัติเหตุ คมนาคมมี ความปลอดภัย ความปลอดภัยเพิ่มขึ้น ฝุ่นละอองลดลง	กองช่าง
			ช่วง 1 จุดเริ่มต้น N 14.510079 E 100.804877 จุดสิ้นสุด N 14.513606 E 100.771054 ช่วง 2 จุดเริ่มต้น N 14.508395 E 100.794148 จุดสิ้นสุด N 14.510294 E 100.808009								

ยุทธศาสตร์จังหวัดที่ 1 ส่งเสริมการค้าการลงทุนและการท่องเที่ยวในอุตสาหกรรมที่ไม่ส่งผลกระทบต่อทรัพยากรธรรมชาติและสิ่งแวดล้อม  
 - ยุทธศาสตร์การพัฒนาขององค์กรปกครองส่วนท้องถิ่น ในเขตจังหวัดที่ 1 การพัฒนาคุณภาพชีวิต  
 ยุทธศาสตร์ที่ 1 ด้านโครงสร้างพื้นฐาน

แผนงานอุตสาหกรรมและการโยธา

ที่	โครงการ	วัตถุประสงค์	เป้าหมาย (ผลผลิตของโครงการ)	งบประมาณและที่มา					ตัวชี้วัด (KPI)	ผลลัพธ์ที่คาดว่าจะได้รับ	หน่วยงานที่รับผิดชอบ
				2561 (บาท)	2562 (บาท)	2563 (บาท)	2564 (บาท)	2565 (บาท)			
65	ปรับปรุงถนนลาดยางจากแยกคันคลองชลประทาน-ป่าสัก หมู่ที่ 11 บ้านตอยางถึง หมู่ที่ 7 บ้านสันโท และหมู่ที่ 9 บ้านหนองโดน ต.หนองโดน อ.หนองบัว จ.สระบุรี	เพื่อใช้ในการสัญจรไปมา เพื่อความปลอดภัย สะดวก เพื่อลดปัญหาฝุ่นละออง เพื่อขนส่งทางการเกษตร	กว้าง 5 ม. ยาว 4,690 ม. ไม่มีไหล่ทาง ทน 0.05 ม. หรือคิดเป็นพื้นที่ลาดยางไม่น้อยกว่า 23,450 ตร.ม. ตามแบบ อบจ.สบ. จุดเริ่มต้น N 14.661726 E 100.740512 จุดสิ้นสุด N 14.676395 E 100.709590	-	-	14,370,000	-	-	ร้อยละระยะทางที่ก่อสร้าง ร้อยละความพึงพอใจของประชาชน	ลดอุบัติเหตุ คมนาคมมีความปลอดภัยเพิ่มขึ้น ฝุ่นละอองลดลง	กองช่าง
66	ปรับปรุงถนนลาดยางสายคันคลอง หมู่ที่ 7 บ้านมา ถึง หมู่ที่ 6 บ้านไต้ใหญ่ ต.ดอนทอง อ.หนองบัว จ.สระบุรี เชื่อมต่อ ต.ดอนโพธิ์ อ.เมือง จ.ลพบุรี	เพื่อใช้ในการสัญจรไปมา เพื่อความปลอดภัย สะดวก เพื่อลดปัญหาฝุ่นละออง เพื่อขนส่งทางการเกษตร	กว้าง 5 ม. ยาว 2,800 ม. ไม่มีไหล่ทาง ทน 0.05 ม. หรือคิดเป็นพื้นที่ลาดยางไม่น้อยกว่า 14,000 ตร.ม. ตามแบบ อบจ.สบ. จุดเริ่มต้น N 14.659618 E 100.660690 จุดสิ้นสุด N 14.675353 E 100.640915	-	-	11,820,000	-	ร้อยละระยะทางที่ก่อสร้าง ร้อยละความพึงพอใจของประชาชน	ลดอุบัติเหตุ คมนาคมมีความปลอดภัยเพิ่มขึ้น ฝุ่นละอองลดลง	กองช่าง	



ยุทธศาสตร์จังหวัดที่ 1 ส่งเสริมการค้าการลงทุนและการท่องเที่ยวในอุตสาหกรรมที่ไม่ส่งผลกระทบต่อทรัพยากรธรรมชาติและสิ่งแวดล้อม  
 - ยุทธศาสตร์การพัฒนาขององค์กรปกครองส่วนท้องถิ่น ในเขตจังหวัดที่ 1 การพัฒนาคุณภาพชีวิต  
 ยุทธศาสตร์ที่ 1 ด้านโครงสร้างพื้นฐาน

แผนงานอุตสาหกรรมและการโยธา

ที่	โครงการ	วัตถุประสงค์	เป้าหมาย (ผลผลิตของโครงการ)	งบประมาณและที่มา				ตัวชี้วัด (KPI)	ผลลัพธ์ที่คาดว่าจะได้รับ	หน่วยงานที่รับผิดชอบ	
				2561 (บาท)	2562 (บาท)	2563 (บาท)	2564 (บาท)				2565 (บาท)
67	ก่อสร้างถนนลาดยาง จากแยกคันคลองชลประทาน- ป่าสัก บริเวณสะพานหนองโดน (สะพาน 10) มั่งซ้าย หมู่ที่ 10 ต.หนองโดน อ.หนองโดน จ.สระบุรี เชื่อมต่อเขต โครงสร้างและบำรุงรักษาโครง จุดเริ่มต้น N 14.690032 E 100.724656 จุดสิ้นสุด N 14.659556 E 100.741648	เพื่อใช้ในการสัญจรไปมา เพื่อความปลอดภัย สะดวก เพื่อลดปัญหาฝุ่นละออง เพื่อขนส่งทางการเกษตร	ช่วง 1 กว้าง 6 ม. ยาว 420 ม. ไหล่ทางข้างละ 1 ม. หนา 0.05 ม.หรือคิดเป็นพื้นที่ ลาดยางไม่น้อยกว่า 3,360 ตร.ม. ช่วง 2 กว้าง 5.50 ม. ยาว 56 ม. ไม่มีไหล่ทาง หนา 0.05 ม. หรือคิดเป็นพื้นที่ลาดยาง ไม่น้อยกว่า 308 ตร.ม. ช่วง 3 กว้าง 6 ม. ยาว 3,334 ม. ไหล่ทางข้างละ 1 ม. หนา 0.05 ม.หรือคิดเป็นพื้นที่ ลาดยางไม่น้อยกว่า 26,672 ตร.ม.หรือคิดเป็น พื้นที่ลาดยางรวมไม่น้อยกว่า 30,340 ตร.ม. ตามแบบ อบจ.สบ.	-	-	13,080,000	-	-	ร้อยละระยะทาง ที่ก่อสร้าง ร้อยละความพึงพอใจ ของประชาชน	ลดอุบัติเหตุ คมนาคมมี ความปลอดภัย ความปลอดภัยเพิ่มขึ้น ฝุ่นละอองลดลง	กองช่าง

ยุทธศาสตร์จังหวัดที่ 1 ส่งเสริมการค้าการลงทุนและการท่องเที่ยวในอุตสาหกรรมที่ไม่ส่งผลกระทบต่อทรัพยากรธรรมชาติและสิ่งแวดล้อม  
 - ยุทธศาสตร์การพัฒนาขององค์กรปกครองส่วนท้องถิ่น ในเขตจังหวัดที่ 1 การพัฒนาคุณภาพชีวิต  
 ยุทธศาสตร์ที่ 1 ด้านโครงสร้างพื้นฐาน

แผนงานอุตสาหกรรมและการโยธา

ที่	โครงการ	วัตถุประสงค์	เป้าหมาย (ผลผลิตของโครงการ)	งบประมาณและที่มา				ตัวชี้วัด (KPI)	ผลลัพธ์ที่คาดว่าจะได้รับ	หน่วยงานที่รับผิดชอบ
				2561 (บาท)	2562 (บาท)	2563 (บาท)	2564 (บาท)			
68	ก่อสร้างถนน คสล. บริเวณเทศบาล 3 (สายท่าพง) หมู่ที่ 5 ต.ตะกุด อ.เมืองสระบุรี จ.สระบุรี	เพื่อใช้ในการสัญจรไปมา เพื่อความปลอดภัย สะดวก เพื่อลดปัญหาฝุ่นละออง เพื่อขนส่งทางการเกษตร	กว้าง 6 ม. ยาว 1,030 ม. ไม่มีไหล่ทาง หน้า 0.20 ม. หรือคิดเป็น พื้นที่ คสล. ไม่น้อยกว่า 6,180 ตร.ม. พร้อมวางท่อระบายน้ำ คสล. ขนาด 0.60x1.00 ม. และ บ่อพัก ความยาว 1,030 ม. ตามแบบ อบจ.สบ. จุดเริ่มต้น N 14.555735 E 100.920026 จุดสิ้นสุด N 14.546783 E 100.929218	-	-	8,240,000	-	-	ร้อยละระยะทาง ที่ก่อสร้าง ร้อยละความพึงพอใจ ของประชาชน	กองช่าง
69	ก่อสร้างถนน คสล. พร้อมก่อสร้างสะพาน คสล. หมู่ที่ 7 ต.ห้วยแห้ง เชื่อม ต.ท่ามะปราง อ.แก่งคอย จ.สระบุรี จุดเริ่มต้น N 14.466077 E 101.035746 จุดสิ้นสุด N 14.484544 E 101.043033	เพื่อใช้ในการสัญจรไปมา เพื่อความปลอดภัย สะดวก เพื่อลดปัญหาฝุ่นละออง เพื่อขนส่งทางการเกษตร	กว้าง 6 ม. ยาว 2,230 ม. ไม่มีไหล่ทาง หน้า 0.15 ม. หรือคิดเป็นพื้นที่ คสล. ไม่น้อยกว่า 13,380 ตร.ม. พร้อมก่อสร้างสะพาน คสล. กว้าง 7 ม. ยาว 10 ม. ตามแบบ อบจ.สบ.	-	-	11,090,000	-	-	ร้อยละระยะทาง ที่ก่อสร้าง ร้อยละความพึงพอใจ ของประชาชน	กองช่าง

ยุทธศาสตร์จังหวัดที่ 1 ส่งเสริมการค้าการลงทุนและการท่องเที่ยวในอุตสาหกรรมที่ไม่ส่งผลกระทบต่อทรัพยากรธรรมชาติและสิ่งแวดล้อม

- ยุทธศาสตร์การพัฒนาขององค์กรปกครองส่วนท้องถิ่น ในเขตจังหวัดที่ 1 การพัฒนาคุณภาพชีวิต

ยุทธศาสตร์ที่ 1 ด้านโครงสร้างพื้นฐาน

แบบ ผ.02

แผนงานอุตสาหกรรมและการโยธา

ที่	โครงการ	วัตถุประสงค์	เป้าหมาย (ผลผลิตของโครงการ)	งบประมาณและที่มา				ตัวชี้วัด (KPI)	ผลลัพธ์ที่คาดว่าจะได้รับ	หน่วยงานที่รับผิดชอบ	
				2561 (บาท)	2562 (บาท)	2563 (บาท)	2564 (บาท)				2565 (บาท)
70	ก่อสร้างถนน คสล. สาย ลบ.ถ60-03 สายบ้านหนองจอก หมู่ที่ 2- บ้านท่าช้าง หมู่ที่ 1 ต.เตาปูน อ.แก่งคอย จ.สระบุรี	เพื่อใช้ในการสัญจรไปมา เพื่อความปลอดภัย สะดวก เพื่อลดปัญหาฝุ่นละออง เพื่อขนส่งทางการเกษตร	ช่วง 1 กว้าง 5 ม. ยาว 800 ม. ไม่มีไหล่ทาง หน้า 0.15 ม. หรือคิดเป็นพื้นที่ คสล. ไม่น้อยกว่า 4,000 ตร.ม. ช่วง 2 กว้าง 7 ม. ยาว 112 ม. ไม่มีไหล่ทาง หน้า 0.15 ม. หรือคิดเป็นพื้นที่ คสล. ไม่น้อยกว่า 784 ตร.ม. ช่วง 3 กว้าง 7 ม. ยาว 363 ม. ไม่มีไหล่ทาง หน้า 0.15 ม. หรือคิดเป็นพื้นที่ คสล. ไม่น้อยกว่า 2,541 ตร.ม. หรือคิดเป็นพื้นที่ คสล. ไม่น้อยกว่า 7,325 ตร.ม. ตามแบบ อบจ.สบ. จุดเริ่มต้น N 14.591159 E 100.962726 จุดสิ้นสุด N 14.612878 E 100.960627	-	-	5,182,000	-	-	ร้อยละระยะทาง ที่ก่อสร้าง ร้อยละความพึงพอใจ ของประชาชน	ลดอุบัติเหตุ คมนาคมมี ความปลอดภัย ความปลอดภัยเพิ่มขึ้น ฝุ่นละอองลดลง	กองช่าง

ยุทธศาสตร์จังหวัดที่ 1 ส่งเสริมการค้าการลงทุนและการท่องเที่ยวในอุตสาหกรรมที่ไม่ส่งผลกระทบต่อทรัพยากรธรรมชาติและสิ่งแวดล้อม  
 - ยุทธศาสตร์การพัฒนาขององค์กรปกครองส่วนท้องถิ่น ในเขตจังหวัดที่ 1 การพัฒนาคุณภาพชีวิต  
 ยุทธศาสตร์ที่ 1 ด้านโครงสร้างพื้นฐาน

แผนงานอุตสาหกรรมและการโยธา

ที่	โครงการ	วัตถุประสงค์	เป้าหมาย (ผลผลิตของโครงการ)	งบประมาณและที่มา				ตัวชี้วัด (KPI)	ผลลัพธ์ที่คาดว่าจะได้รับ	หน่วยงานที่รับผิดชอบ
				2561 (บาท)	2562 (บาท)	2563 (บาท)	2564 (บาท)			
71	ก่อสร้างถนน คล. ถนนสายโครงการกสิกร-บึงทองหลาง หมู่ที่ 5-9 ต.ชะอม อ.แก่งคอย จ.สระบุรี	เพื่อใช้ในการสัญจรไปมา เพื่อความปลอดภัย สะดวก เพื่อลดปัญหาฝุ่นละออง เพื่อขนส่งทางการเกษตร	กว้าง 5 ม. ยาว 1,550 ม. ไม่มีไหล่ทาง หน้า 0.15 ม. หรือคิดเป็น พื้นที่ คล. ไม่น้อยกว่า 7,750 ตร.ม. ตามแบบ อบจ.สบ. จุดเริ่มต้น N 14.440833 E 101.159015 จุดสิ้นสุด N 14.437955 E 101.170383	-	-	5,253,000	-	ร้อยละระยะทาง ที่ก่อสร้าง ร้อยละความพึงพอใจ ของประชาชน	ลดอุบัติเหตุ คมนาคมมี ความปลอดภัยเพิ่มขึ้น ฝุ่นละอองลดลง	กองช่าง
72	ก่อสร้างถนน คล. ถนนบ้านตาช้อยศรี-บ้านโปร่งมงคล หมู่ที่ 1 บ้านตาช้อยศรี ต.ชะอม อ.แก่งคอย จ.สระบุรี	เพื่อใช้ในการสัญจรไปมา เพื่อความปลอดภัย สะดวก เพื่อลดปัญหาฝุ่นละออง เพื่อขนส่งทางการเกษตร	กว้าง 5 ม. ยาว 850 ม. ไม่มีไหล่ทาง หน้า 0.15 ม. หรือคิดเป็น พื้นที่ คล. ไม่น้อยกว่า 4,250 ตร.ม. ตามแบบ อบจ.สบ. จุดเริ่มต้น N 14.454045 E 101.093719 จุดสิ้นสุด N 14.452611 E 101.086039	-	-	2,943,000	-	ร้อยละระยะทาง ที่ก่อสร้าง ร้อยละความพึงพอใจ ของประชาชน	ลดอุบัติเหตุ คมนาคมมี ความปลอดภัยเพิ่มขึ้น ฝุ่นละอองลดลง	กองช่าง

ยุทธศาสตร์จังหวัดที่ 1 ส่งเสริมการค้าการลงทุนและการท่องเที่ยวในอุตสาหกรรมที่ไม่ส่งผลกระทบต่อทรัพยากรธรรมชาติและสิ่งแวดล้อม  
 - ยุทธศาสตร์การพัฒนาขององค์กรปกครองส่วนท้องถิ่น ในเขตจังหวัดที่ 1 การพัฒนาคุณภาพชีวิต  
 ยุทธศาสตร์ที่ 1 ด้านโครงสร้างพื้นฐาน

แผนงานอุตสาหกรรมและการโยธา

ที่	โครงการ	วัตถุประสงค์	เป้าหมาย (ผลผลิตของโครงการ)	งบประมาณและที่มา				ตัวชี้วัด (KPI)	ผลลัพธ์ที่คาดว่าจะได้รับ	หน่วยงานที่รับผิดชอบ
				2561 (บาท)	2562 (บาท)	2563 (บาท)	2564 (บาท)			
73	ก่อสร้างถนน คล. ถนนสายกะเหรี่ยงคอม้า หมู่ที่ 3 บ้านกะเหรี่ยงคอม้า ต.ชะอม อ.แก่งคอย จ.สระบุรี	เพื่อใช้ในการสัญจรไปมา เพื่อความปลอดภัย สะดวก เพื่อลดปัญหาฝุ่นละออง เพื่อขนส่งทางการเกษตร	กว้าง 5 ม. ยาว 3,000 ม. ไม่มีไหล่ทาง หน้า 0.15 ม. หรือคิดเป็น พื้นที่ คล. ไม่น้อยกว่า 15,000 ตร.ม. ตามแบบ อบจ.สบ. จุดเริ่มต้น N 14.388300 E 101.131246 จุดสิ้นสุด N 14.376026 E 101.154139	-	-	9,985,000	-	-	ร้อยละของทางที่ก่อสร้าง ร้อยละความพึงพอใจของประชาชน	กองช่าง
74	ก่อสร้างถนน คล. ถนนสายเขาป่าป้อ หมู่ที่ 3 บ้านกะเหรี่ยงคอม้า ต.ชะอม อ.แก่งคอย จ.สระบุรี	เพื่อใช้ในการสัญจรไปมา เพื่อความปลอดภัย สะดวก เพื่อลดปัญหาฝุ่นละออง เพื่อขนส่งทางการเกษตร	กว้าง 5 ม. ยาว 2,830 ม. ไม่มีไหล่ทาง หน้า 0.15 ม. หรือคิดเป็น พื้นที่ คล. ไม่น้อยกว่า 14,150 ตร.ม. ตามแบบ อบจ.สบ. จุดเริ่มต้น N 14.391799 E 101.132905 จุดสิ้นสุด N 14.383147 E 101.145788	-	-	9,428,000	-	-	ร้อยละของทางที่ก่อสร้าง ร้อยละความพึงพอใจของประชาชน	กองช่าง

ยุทธศาสตร์จังหวัดที่ 1 ส่งเสริมการค้าการลงทุนและการท่องเที่ยวในอุตสาหกรรมที่ไม่ส่งผลกระทบต่อทรัพยากรธรรมชาติและสิ่งแวดล้อม  
 - ยุทธศาสตร์การพัฒนาขององค์กรปกครองส่วนท้องถิ่น ในเขตจังหวัดที่ 1 การพัฒนาคุณภาพชีวิต  
 ยุทธศาสตร์ที่ 1 ด้านโครงสร้างพื้นฐาน

แผนงานอุตสาหกรรมและการโยธา

ที่	โครงการ	วัตถุประสงค์	เป้าหมาย (ผลผลิตของโครงการ)	งบประมาณและที่มา				ตัวชี้วัด (KPI)	ผลลัพธ์ที่คาดว่าจะได้รับ	หน่วยงานที่รับผิดชอบ
				2561 (บาท)	2562 (บาท)	2563 (บาท)	2564 (บาท)			
75	ก่อสร้างถนน คสล. ถนนสายบุปผาสวรรค์ หมู่ที่ 1 บ้านตาต้ายศรี ต.ชะอม อ.แก่งคอย จ.สระบุรี	เพื่อใช้ในการสัญจรไปมา เพื่อความปลอดภัย สะดวก เพื่อลดปัญหาฝุ่นละออง เพื่อขนส่งทางการเกษตร	กว้าง 5 ม. ยาว 1,300 ม. ไม่มีไหล่ทาง ทน 0.15 ม. หรือคิดเป็นพื้นที่ คสล. ไม่น้อยกว่า 6,500 ตร.ม. ตามแบบ อบจ.สบ. จุดเริ่มต้น N 14.429661 E 101.104022 จุดสิ้นสุด N 14.437750 E 101.095132	-	-	4,504,000	-	ร้อยละระยะทาง ที่ก่อสร้าง ร้อยละความพึงพอใจ ของประชาชน	ลดอุบัติเหตุ คมนาคมมี ความปลอดภัยเพิ่ม ความปลอดภัยเพิ่มขึ้น ฝุ่นละอองลดลง	กองช่าง
76	ก่อสร้างถนน คสล. สายหมู่ที่ 3 เชื่อมต่อ หมู่ที่ 7,8 ต.หนองแถม อ.หนองแค จ.สระบุรี	เพื่อใช้ในการสัญจรไปมา เพื่อความปลอดภัย สะดวก เพื่อลดปัญหาฝุ่นละออง เพื่อขนส่งทางการเกษตร	กว้าง 5 ม. ยาว 680 ม. ไม่มีไหล่ทาง ทน 0.15 ม. หรือคิดเป็นพื้นที่ คสล. ไม่น้อยกว่า 3,400 ตร.ม. ตามแบบ อบจ.สบ. จุดเริ่มต้น N 14.203726 E 100.473855 จุดสิ้นสุด N 14.204231 E 100.471702	-	-	2,098,000	-	ร้อยละระยะทาง ที่ก่อสร้าง ร้อยละความพึงพอใจ ของประชาชน	ลดอุบัติเหตุ คมนาคมมี ความปลอดภัยเพิ่ม ความปลอดภัยเพิ่มขึ้น ฝุ่นละอองลดลง	กองช่าง

ยุทธศาสตร์จังหวัดที่ 1 ส่งเสริมการค้าการลงทุนและการท่องเที่ยวในอุตสาหกรรมที่ไม่ส่งผลกระทบต่อทรัพยากรธรรมชาติและสิ่งแวดล้อม  
 - ยุทธศาสตร์การพัฒนาขององค์กรปกครองส่วนท้องถิ่น ในเขตจังหวัดที่ 1 การพัฒนาคุณภาพชีวิต  
 ยุทธศาสตร์ที่ 1 ด้านโครงสร้างพื้นฐาน

แบบ ผ.02

แผนงานอุตสาหกรรมและการโยธา

ที่	โครงการ	วัตถุประสงค์	เป้าหมาย (ผลผลิตของโครงการ)	งบประมาณและที่มา				ตัวชี้วัด (KPI)	ผลลัพธ์ที่คาดว่าจะได้รับ	หน่วยงานที่รับผิดชอบ	
				2561 (บาท)	2562 (บาท)	2563 (บาท)	2564 (บาท)				2565 (บาท)
77	ปรับปรุงถนน คล. พร้อมท่อระบายน้ำ ในถนนสองข้าง ถนนซอยเทศบาล 19 (วัดเจ้าน้อย) หมู่ที่ 6 เชื่อมชุมชนท่าจิก หมู่ที่ 4 ต.หัวขมิ้น อ.หนองแค จ.สระบุรี	เพื่อใช้ในการสัญจรไปมา เพื่อความปลอดภัย สะดวก เพื่อลดปัญหาฝุ่นละออง เพื่อขนส่งทางการเกษตร	ช่วง 1 กว้าง 7 ม. ยาว 470 ม. ไม่มีไหล่ทาง หน้า 0.15 ม. หรือคิดเป็นพื้นที่ คล. ไม่น้อยกว่า 3,127 ตร.ม. (หักบ่อพัก) ช่วง 2 กว้าง 5 ม. ยาว 186 ม. ไม่มีไหล่ทาง หน้า 0.15 ม. หรือคิดเป็นพื้นที่ คล. ไม่น้อยกว่า 869 ตร.ม. (หักบ่อพัก) หรือคิดเป็นพื้นที่ คล.รวม ไม่น้อยกว่า 3,996 ตร.ม. พร้อมท่อระบายน้ำและบ่อพัก ตามแบบ อบจ.ส.บ. จุดเริ่มต้น N 14.405553 E 100.885177 จุดสิ้นสุด N 14.410528 E 100.886152	-	-	8,910,000	-	-	ร้อยละระยะทางที่ก่อสร้าง ร้อยละความพึงพอใจของประชาชน	ลดอุบัติเหตุ คมนาคมมี ความปลอดภัยเพิ่มขึ้น ฝุ่นละอองลดลง	กองช่าง

ยุทธศาสตร์จังหวัดที่ 1 ส่งเสริมการค้าการลงทุนและการท่องเที่ยวในอุตสาหกรรมที่ไม่ส่งผลกระทบต่อทรัพยากรธรรมชาติและสิ่งแวดล้อม  
 - ยุทธศาสตร์การพัฒนาขององค์กรปกครองส่วนท้องถิ่น ในเขตจังหวัดที่ 1 การพัฒนาคุณภาพชีวิต  
 ยุทธศาสตร์ที่ 1 ด้านโครงสร้างพื้นฐาน

## แผนงานอุตสาหกรรมและการโยธา

ที่	โครงการ	วัตถุประสงค์	เป้าหมาย (ผลผลิตของโครงการ)	งบประมาณและที่มา				ตัวชี้วัด (KPI)	ผลลัพธ์ที่คาดว่าจะได้รับ	หน่วยงานที่รับผิดชอบ	
				2561 (บาท)	2562 (บาท)	2563 (บาท)	2564 (บาท)				2565 (บาท)
78	ปรับปรุงถนน คสล. พร้อมท่อระบายน้ำ ในถนนสองข้าง ถนนซอยเทศบาล 1 (วัดบ้านลาด) หมู่ที่ 11 ต.ห้วยขมิ้น เชื่อมต่อ ต.หนองปลาหมอ อ.หนองแค จ.สระบุรี	เพื่อใช้ในการสัญจรไปมา เพื่อความปลอดภัย สะดวก เพื่อลดปัญหาฝุ่นละออง เพื่อขนส่งทางการเกษตร	กว้าง 5 ม. ยาว 900 ม. ไม่มีไหล่ทาง หน้า 0.15 ม. หรือคิดเป็นพื้นที่ คสล. ไม่น้อยกว่า 4,192 ตร.ม. (หักบ่อพัก) ตามแบบ อบจ.สบ. จุดเริ่มต้น N 14.394983 E 100.888186 จุดสิ้นสุด N 14.393311 E 100.880260	-	-	11,680,000	-	-	ร้อยละระยะทาง ที่ก่อสร้าง ร้อยละความพึงพอใจ ของประชาชน	ลดอุบัติเหตุ คนบาดเจ็บ ความปลอดภัยเพิ่มขึ้น ความปลอดภัยเพิ่มขึ้น ฝุ่นละอองลดลง	กองช่าง
79	ก่อสร้างถนน คสล. สายข้างวัดหนองอ่างทอง หมู่ที่ 7,4 ต.หนองแก อ.หนองแค จ.สระบุรี เชื่อม อ.อุทัย จ.พระนครศรีฯ	เพื่อใช้ในการสัญจรไปมา เพื่อความปลอดภัย สะดวก เพื่อลดปัญหาฝุ่นละออง เพื่อขนส่งทางการเกษตร	กว้าง 5 ม. ยาว 600 ม. ไม่มีไหล่ทาง หน้า 0.15 ม. หรือคิดเป็นพื้นที่ คสล. ไม่น้อยกว่า 3,000 ตร.ม. ตามแบบ อบจ.สบ. จุดเริ่มต้น N 14.193109 E 100.471744 จุดสิ้นสุด N 14.322705 E 100.783738	-	-	2,062,000	-	-	ร้อยละระยะทาง ที่ก่อสร้าง ร้อยละความพึงพอใจ ของประชาชน	ลดอุบัติเหตุ คนบาดเจ็บ ความปลอดภัยเพิ่มขึ้น ความปลอดภัยเพิ่มขึ้น ฝุ่นละอองลดลง	กองช่าง



ยุทธศาสตร์จังหวัดที่ 1 ส่งเสริมการค้าการลงทุนและการท่องเที่ยวในอุตสาหกรรมที่ไม่ส่งผลกระทบต่อทรัพยากรธรรมชาติและสิ่งแวดล้อม  
 - ยุทธศาสตร์การพัฒนาขององค์กรปกครองส่วนท้องถิ่น ในเขตจังหวัดที่ 1 การพัฒนาคุณภาพชีวิต  
 ยุทธศาสตร์ที่ 1 ด้านโครงสร้างพื้นฐาน

แผนงานอุตสาหกรรมและการโยธา

ที่	โครงการ	วัตถุประสงค์	เป้าหมาย (ผลผลิตของโครงการ)	งบประมาณและที่มา					ตัวชี้วัด (KPI)	ผลลัพธ์ที่คาดว่าจะได้รับ	หน่วยงานที่รับผิดชอบ
				2561 (บาท)	2562 (บาท)	2563 (บาท)	2564 (บาท)	2565 (บาท)			
80	ก่อสร้างถนน คสล. หมู่ที่ 8 ต.หนองเขม อ.หนองแค จ.สระบุรี เชื่อม อ.โพธิ์สามชาย อ.อุทัย จ.พระนครศรีอยุธยา	เพื่อใช้ในการสัญจรไปมา เพื่อความปลอดภัย สะดวก เพื่อลดปัญหาฝุ่นละออง เพื่อขนส่งทางการเกษตร	กว้าง 5 ม. ยาว 1,120 ม. ไม่มีไหล่ทาง หน้า 0.15 ม. หรือคิดเป็นพื้นที่ คสล. ไม่น้อยกว่า 5,600 ตร.ม. ตามแบบ อบจ.สบ. จุดเริ่มต้น N 14.340628 E 100.784329 จุดสิ้นสุด N 14.200590 E 100.463217	-	-	3,681,000	-	-	ร้อยละระยะทาง ที่ก่อสร้าง ร้อยละความพึงพอใจ ของประชาชน	ลดอุบัติเหตุ คมนาคมมี ความปลอดภัยตัว ความปลอดภัยเพิ่มขึ้น ฝุ่นละอองลดลง	กองช่าง
81	ปรับปรุงถนน คสล. สายหมู่ที่ 6 (เลียบคลอง 23 ขวา ฝั่งขวา) เชื่อม ระหว่างตำบลไผ่ขวาง อ.บ้านหม้อ กับ ต.ดอนพุด จ.สระบุรี	เพื่อใช้ในการสัญจรไปมา เพื่อความปลอดภัย สะดวก เพื่อลดปัญหาฝุ่นละออง เพื่อขนส่งทางการเกษตร	กว้าง 5 ม. ยาว 1,140 ม. ไม่มีไหล่ทาง หน้า 0.15 ม. หรือคิดเป็นพื้นที่ คสล. ไม่น้อยกว่า 5,700 ตร.ม. ตามแบบ อบจ.สบ. จุดเริ่มต้น N 14.591307 E 100.640848 จุดสิ้นสุด N 14.590195 E 100.647299	-	-	4,152,000	-	-	ร้อยละระยะทาง ที่ก่อสร้าง ร้อยละความพึงพอใจ ของประชาชน	ลดอุบัติเหตุ คมนาคมมี ความปลอดภัยตัว ความปลอดภัยเพิ่มขึ้น ฝุ่นละอองลดลง	กองช่าง

ยุทธศาสตร์จังหวัดที่ 1 ส่งเสริมการค้าการลงทุนและการท่องเที่ยวในอุตสาหกรรมที่ไม่ส่งผลกระทบต่อทรัพยากรธรรมชาติและสิ่งแวดล้อม  
 - ยุทธศาสตร์การพัฒนาขององค์กรปกครองส่วนท้องถิ่น ในเขตจังหวัดที่ 1 การพัฒนาคุณภาพชีวิต  
 ยุทธศาสตร์ที่ 1 ด้านโครงสร้างพื้นฐาน

แผนงานอุตสาหกรรมและการโยธา

ที่	โครงการ	วัตถุประสงค์	เป้าหมาย (ผลผลิตของโครงการ)	งบประมาณและที่มา					ตัวชี้วัด (KPI)	ผลลัพธ์ที่คาดว่าจะได้รับ	หน่วยงานที่รับผิดชอบ
				2561 (บาท)	2562 (บาท)	2563 (บาท)	2564 (บาท)	2565 (บาท)			
82	ปรับปรุงถนน คลส. พร้อมวางท่อระบายน้ำและบ่อพัก จากบริเวณหน้าวัด-โคกใหญ่ถึงบริเวณคลอง 3 หมู่ที่ 3,4 และ 5 ต.โคกใหญ่ อ.บ้านหม้อ จ.สระบุรี	เพื่อใช้ในการสัญจรไปมา เพื่อความปลอดภัย สะดวก เพื่อลดปัญหาฝุ่นละออง เพื่อขนส่งทางการเกษตร	กว้าง 6 ม. ยาว 2,576 ม. ไม่มีไหล่ทาง หน้า 0.15 ม. หรือคิดเป็นพื้นที่ คลส. ไม่น้อยกว่า 14,859 ตร.ม. (หักบ่อพักและสะพาน) ตามแบบ อบจ.สบ. จุดเริ่มต้น N 14.598800 E 100.684551 จุดสิ้นสุด N 14.617378 E 100.673147	-	-	31,480,000	-	-	ร้อยละระยะทางที่ก่อสร้าง ร้อยละความพึงพอใจของประชาชน	ลดอุบัติเหตุ คมนาคมมีความคล่องตัว ความปลอดภัยเพิ่มขึ้น ฝุ่นละอองลดลง	กองช่าง
83	ปรับปรุงถนน คลส. บริเวณแนวคลองชลประทาน 23 ขวา ฝั่งขวา บริเวณตรงข้ามที่ทำการ อบต.โคกใหญ่ ถึงสถานโรงพยาบาล หมู่ที่ 5-3 ต.โคกใหญ่ อ.บ้านหม้อ จ.สระบุรี	เพื่อใช้ในการสัญจรไปมา เพื่อความปลอดภัย สะดวก เพื่อลดปัญหาฝุ่นละออง เพื่อขนส่งทางการเกษตร	กว้าง 5 ม. ยาว 1,730 ม. ไม่มีไหล่ทาง หน้า 0.15 ม. หรือคิดเป็นพื้นที่ คลส. ไม่น้อยกว่า 8,650 ตร.ม. ตามแบบ อบจ.สบ. จุดเริ่มต้น N 14.614152 E 100.691502 จุดสิ้นสุด N 14.604323 E 100.680068	-	-	6,048,000	-	-	ร้อยละระยะทางที่ก่อสร้าง ร้อยละความพึงพอใจของประชาชน	ลดอุบัติเหตุ คมนาคมมีความคล่องตัว ความปลอดภัยเพิ่มขึ้น ฝุ่นละอองลดลง	กองช่าง

ยุทธศาสตร์จังหวัดที่ 1 ส่งเสริมการค้าการลงทุนและการท่องเที่ยวในอุตสาหกรรมที่ไม่ส่งผลกระทบต่อทรัพยากรธรรมชาติและสิ่งแวดล้อม  
 - ยุทธศาสตร์การพัฒนาขององค์กรปกครองส่วนท้องถิ่น ในเขตจังหวัดที่ 1 การพัฒนาคุณภาพชีวิต  
 ยุทธศาสตร์ที่ 1 ด้านโครงสร้างพื้นฐาน

แผนงานอุตสาหกรรมและการโยธา

ที่	โครงการ	วัตถุประสงค์	เป้าหมาย (ผลผลิตของโครงการ)	งบประมาณและที่มา				ตัวชี้วัด (KPI)	ผลลัพธ์ที่คาดว่าจะได้รับ	หน่วยงานที่รับผิดชอบ	
				2561 (บาท)	2562 (บาท)	2563 (บาท)	2564 (บาท)				2565 (บาท)
84	ก่อสร้างถนน คสล. (ทางไปถึงประปา) หมู่ที่ 6 ต.พระยาพิชัย อ.เสนาให้ จ.สระบุรี	เพื่อบรรเทาความเดือดร้อน ให้กับชาวบ้านที่ใช้เดินทาง สัญจรไป มา คมนาคมสะดวก รวดเร็ว ปลอดภัย	กว้าง 5 ม. ยาว 2,040 ม. หนา 0.15 ม.ไหล่ทางสูงครึ่ง ข้างละ 0.50 ม.หรือคิดเป็น พื้นที่ คสล.ไม่น้อยกว่า 10,200 ตร.ม. ตามแบบ อบจ.สบ. จุดเริ่มต้น N 14.585739 E 100.879249 จุดสิ้นสุด N 14.600036 E 100.889491	-	-	6,222,000	-	-	ร้อยละทาง ที่ก่อสร้าง ร้อยละความพึงพอใจ ของประชาชน	ลดอุบัติเหตุ คมนาคมมี ความปลอดภัย ความปลอดภัยเพิ่มขึ้น ฝุ่นละอองลดลง	กองช่าง
85	ก่อสร้างถนน คสล. พร้อมวางท่อระบายน้ำและ บ่อพัก บริเวณ หมู่ที่ 5 ต.วังนวม อ.เสนาให้ จ.สระบุรี จุดเริ่มต้น N 14.577902 E 100.846176 จุดสิ้นสุด N 14.586985 E 100.848768	เพื่อบรรเทาความเดือดร้อน ให้กับชาวบ้านที่ใช้เดินทาง สัญจรไป มา คมนาคมสะดวก รวดเร็ว ปลอดภัย	กว้าง 4 ม. ยาว 991 ม. หนา 0.15 ม.ไหล่ทางสูงครึ่ง ข้างละ 0.50 ม.หรือคิดเป็น พื้นที่ คสล.ไม่น้อยกว่า 3,796 ตร.ม.พร้อมวางท่อ- ระบายน้ำและบ่อพัก ตามแบบ อบจ.สบ.	-	-	8,831,000	-	-	ร้อยละทาง ที่ก่อสร้าง ร้อยละความพึงพอใจ ของประชาชน	ลดอุบัติเหตุ คมนาคมมี ความปลอดภัย ความปลอดภัยเพิ่มขึ้น ฝุ่นละอองลดลง	กองช่าง

ยุทธศาสตร์จังหวัดที่ 1 ส่งเสริมการค้าการลงทุนและการท่องเที่ยวในอุตสาหกรรมที่ไม่ส่งผลกระทบต่อทรัพยากรธรรมชาติและสิ่งแวดล้อม  
 - ยุทธศาสตร์การพัฒนาขององค์กรปกครองส่วนท้องถิ่น ในเขตจังหวัดที่ 1 การพัฒนาคุณภาพชีวิต  
 ยุทธศาสตร์ที่ 1 ด้านโครงสร้างพื้นฐาน

แผนงานอุตสาหกรรมและการโยธา

ที่	โครงการ	วัตถุประสงค์	เป้าหมาย (ผลผลิตของโครงการ)	งบประมาณและที่มา					ตัวชี้วัด (KPI)	ผลลัพธ์ที่คาดว่าจะได้รับ	หน่วยงานที่รับผิดชอบ
				2561 (บาท)	2562 (บาท)	2563 (บาท)	2564 (บาท)	2565 (บาท)			
86	ก่อสร้างถนน คล. หมู่ที่ 3 ต.พระยาพิชัย - หมู่ที่ 1 ต.ต้นตาล อ.เสนาห์ จ.สระบุรี	เพื่อใช้ในการสัญจรไปมา เพื่อความปลอดภัย สะดวก เพื่อลดปัญหาฝุ่นละออง เพื่อขนส่งทางการเกษตร	กว้าง 5 ม. ยาว 1,800 ม. ไม่มีไหล่ทาง หนา 0.15 ม. หรือคิดเป็นพื้นที่ คล.ส. ไม่น้อยกว่า 9,000 ตร.ม. ตามแบบ อบจ.สบ. จุดเริ่มต้น N 14.3342 E 100.5209 จุดสิ้นสุด N 14.3334 E 100.5304	-	-	5,393,000	-	-	ร้อยละระยะทาง ที่ก่อสร้าง ร้อยละความพึงพอใจ ของประชาชน	ลดอุบัติเหตุ คมนาคมมี ความปลอดภัยตัว ความปลอดภัยเพิ่มขึ้น ฝุ่นละอองลดลง	กองช่าง
87	ก่อสร้างถนน คล. (ส.ถ.98011) สายบ้านจันทะรังใต้ หมู่ที่ 4 ต.หนองยางเสือ อ.มวกเหล็ก จ.สระบุรี จุดเริ่มต้น N 14.76560 E 101.26004 จุดสิ้นสุด N 14.75639 E 101.26194	เพื่อบรรเทาความเดือดร้อน ให้กับชาวบ้านที่ใช้เดินทาง สัญจรไป มา คมนาคมสะดวก รวดเร็ว ปลอดภัย	กว้าง 5 ม. ยาว 1,315 ม. หนา 0.15 ม.ไหล่ทางสูงดูรัง ข้างละ 0.50 ม.หรือคิดเป็น พื้นที่ คล.ส.ไม่น้อยกว่า 6,575 ตร.ม.พร้อมก่อสร้าง ท่อลอดเหลี่ยม คล.ส. จำนวน 1 แห่ง ตามแบบ อบจ.สบ.	-	-	5,057,000	-	-	ร้อยละระยะทาง ที่ก่อสร้าง ร้อยละความพึงพอใจ ของประชาชน	ลดอุบัติเหตุ คมนาคมมี ความปลอดภัยตัว ความปลอดภัยเพิ่มขึ้น ฝุ่นละอองลดลง	กองช่าง

ยุทธศาสตร์จังหวัดที่ 1 ส่งเสริมการค้าการลงทุนและการท่องเที่ยวในอุตสาหกรรมที่ไม่ส่งผลกระทบต่อทรัพยากรธรรมชาติและสิ่งแวดล้อม  
 - ยุทธศาสตร์การพัฒนาขององค์กรปกครองส่วนท้องถิ่น ในเขตจังหวัดที่ 1 การพัฒนาคุณภาพชีวิต  
 ยุทธศาสตร์ที่ 1 ด้านโครงสร้างพื้นฐาน

แผนงานอุตสาหกรรมและการโยธา

ที่	โครงการ	วัตถุประสงค์	เป้าหมาย (ผลผลิตของโครงการ)	งบประมาณและที่มา					ตัวชี้วัด (KPI)	ผลลัพธ์ที่คาดว่าจะได้รับ	หน่วยงานที่รับผิดชอบ
				2561 (บาท)	2562 (บาท)	2563 (บาท)	2564 (บาท)	2565 (บาท)			
88	ก่อสร้างถนน คสล. สายชอยกลาง บ้านขับใหม่ หมู่ที่ 13 ต.ลำพญากลาง อ.มวกเหล็ก จ.สระบุรี	เพื่อใช้ในการสัญจรไปมา เพื่อความปลอดภัย สะดวก เพื่อลดปัญหาฝุ่นละออง เพื่อขนส่งทางการเกษตร	กว้าง 5 ม. ยาว 2,800 ม. หนา 0.15 ม. ไม่มีไหล่ทาง หรือคิดเป็นพื้นที่ คสล. ไม่น้อยกว่า 14,000 ตร.ม. ตามแบบ อบจ.สบ. จุดเริ่มต้น N 14.860384 E 101.434525 จุดสิ้นสุด N 14.877175 E 101.440910	-	-	9,334,000	-	-	ร้อยละระยะทาง ที่ก่อสร้าง ร้อยละความพึงพอใจ ของประชาชน	ลดอุบัติเหตุ คมนาคมมี ความปลอดภัยตัว ความปลอดภัยเพิ่มขึ้น ฝุ่นละอองลดลง	กองช่าง
89	ก่อสร้างถนน คสล. สายบ้านขับใหม่ กลุ่มกักดินนอก หมู่ที่ 13 ต.ลำพญากลาง อ.มวกเหล็ก จ.สระบุรี	เพื่อใช้ในการสัญจรไปมา เพื่อความปลอดภัย สะดวก เพื่อลดปัญหาฝุ่นละออง เพื่อขนส่งทางการเกษตร	กว้าง 5 ม. ยาว 1,700 ม. หนา 0.15 ม. ไม่มีไหล่ทาง หรือคิดเป็นพื้นที่ คสล. ไม่น้อยกว่า 8,500 ตร.ม. ตามแบบ อบจ.สบ. จุดเริ่มต้น N 14.858416 E 101.429208 จุดสิ้นสุด N 14.856769 E 101.411413	-	-	5,746,000	-	-	ร้อยละระยะทาง ที่ก่อสร้าง ร้อยละความพึงพอใจ ของประชาชน	ลดอุบัติเหตุ คมนาคมมี ความปลอดภัยตัว ความปลอดภัยเพิ่มขึ้น ฝุ่นละอองลดลง	กองช่าง

ยุทธศาสตร์จังหวัดที่ 1 ส่งเสริมการค้าการลงทุนและการท่องเที่ยวในอุตสาหกรรมที่ไม่ส่งผลกระทบต่อทรัพยากรธรรมชาติและสิ่งแวดล้อม  
 - ยุทธศาสตร์การพัฒนาขององค์กรปกครองส่วนท้องถิ่น ในเขตจังหวัดที่ 1 การพัฒนาคุณภาพชีวิต  
 ยุทธศาสตร์ที่ 1 ด้านโครงสร้างพื้นฐาน

แบบ ผ.02

แผนงานอุตสาหกรรมและการโยธา

ที่	โครงการ	วัตถุประสงค์	เป้าหมาย (ผลผลิตของโครงการ)	งบประมาณและที่มา				ตัวชี้วัด (KPI)	ผลลัพธ์ที่คาดว่าจะได้รับ	หน่วยงานที่รับผิดชอบ	
				2561 (บาท)	2562 (บาท)	2563 (บาท)	2564 (บาท)				2565 (บาท)
90	ก่อสร้างถนน คสล. สายบ้านซำบอน เชื่อมต่อบ้านหนองกระชาย หมู่ที่ 2 ต.หนองย่างเสือ อ.มวกเหล็ก จ.สระบุรี	เพื่อใช้ในการสัญจรไปมา เพื่อความปลอดภัย สะดวก เพื่อลดปัญหาฝุ่นละออง เพื่อขนส่งทางการเกษตร	กว้าง 5 ม. ยาว 830 ม. หนา 0.15 ม. ไม่มีไหล่ทางหรือคิดเป็นพื้นที่ คสล. ไม่น้อยกว่า 4,150 ตร.ม. ตามแบบ อบจ.สบ. จุดเริ่มต้น N 14.785393 E 101.258895 จุดสิ้นสุด N 14.784353 E 101.252690	-	-	2,612,000	-	-	ร้อยละระยะทางที่ก่อสร้าง ร้อยละความพึงพอใจของประชาชน	ลดอุบัติเหตุ คมนาคมมีความปลอดภัยเพิ่มขึ้น ฝุ่นละอองลดลง	กองช่าง
91	ก่อสร้างถนน คสล. สายบ้านหนองผักหนอก-หัวเขาหนองจอก หมู่ที่ 7 ต.หนองย่างเสือ อ.มวกเหล็ก จ.สระบุรี	เพื่อใช้ในการสัญจรไปมา เพื่อความปลอดภัย สะดวก เพื่อลดปัญหาฝุ่นละออง เพื่อขนส่งทางการเกษตร	กว้าง 5 ม. ยาว 2,000 ม. หนา 0.15 ม. ไม่มีไหล่ทางหรือคิดเป็นพื้นที่ คสล. ไม่น้อยกว่า 10,000 ตร.ม. ตามแบบ อบจ.สบ. จุดเริ่มต้น N 14.813644 E 101.294753 จุดสิ้นสุด N 14.799305 E 101.297305	-	-	6,207,000	-	-	ร้อยละระยะทางที่ก่อสร้าง ร้อยละความพึงพอใจของประชาชน	ลดอุบัติเหตุ คมนาคมมีความปลอดภัยเพิ่มขึ้น ฝุ่นละอองลดลง	กองช่าง
				- 280 -							

ยุทธศาสตร์จังหวัดที่ 1 ส่งเสริมการค้าการลงทุนและการท่องเที่ยวในอุตสาหกรรมที่ไม่ส่งผลกระทบต่อทรัพยากรธรรมชาติและสิ่งแวดล้อม  
 - ยุทธศาสตร์การพัฒนาขององค์กรปกครองส่วนท้องถิ่น ในเขตจังหวัดที่ 1 การพัฒนาคุณภาพชีวิต  
 ยุทธศาสตร์ที่ 1 ด้านโครงสร้างพื้นฐาน

แผนงานอุตสาหกรรมและการโยธา

ที่	โครงการ	วัตถุประสงค์	เป้าหมาย (ผลผลิตของโครงการ)	งบประมาณและที่มา				ตัวชี้วัด (KPI)	ผลลัพธ์ที่คาดว่าจะได้รับ	หน่วยงานที่รับผิดชอบ	
				2561 (บาท)	2562 (บาท)	2563 (บาท)	2564 (บาท)				2565 (บาท)
92	ก่อสร้างถนน คลส. สายบ้านหนองมะนาว- บ้านหัวเขา หมู่ที่ 8 ต.หนองย่างเสือ อ.มวกเหล็ก จ.สระบุรี	เพื่อใช้ในการสัญจรไปมา เพื่อความปลอดภัย สะดวก เพื่อลดปัญหาฝุ่นละออง เพื่อขนส่งทางการเกษตร	กว้าง 5 ม. ยาว 2,340 ม. หนา 0.15 ม. ไม่มีไหล่ทาง หรือคิดเป็นพื้นที่ คสล. ไม่น้อยกว่า 11,700 ตร.ม. ตามแบบ อบจ.สบ. จุดเริ่มต้น N 14.793232 E 101.287459 จุดสิ้นสุด N 14.787530 E 101.3048635	-	-	7,619,000	-	-	ร้อยละระยะทาง ที่ก่อสร้าง ร้อยละความพึงพอใจ ของประชาชน	ลดอุบัติเหตุ คมนาคมมี ความปลอดภัยเพิ่มขึ้น ฝุ่นละอองลดลง	กองช่าง
93	ก่อสร้างถนน คลส. สายบ้านคลองไทร หมู่ที่ 1 ต.หนองย่างเสือ อ.มวกเหล็ก จ.สระบุรี	เพื่อใช้ในการสัญจรไปมา เพื่อความปลอดภัย สะดวก เพื่อลดปัญหาฝุ่นละออง เพื่อขนส่งทางการเกษตร	กว้าง 5 ม. ยาว 1,723 ม. หนา 0.15 ม. ไม่มีไหล่ทาง หรือคิดเป็นพื้นที่ คสล. ไม่น้อยกว่า 8,615 ตร.ม. ตามแบบ อบจ.สบ. จุดเริ่มต้น N 14.737822 E 101.232449 จุดสิ้นสุด N 14.752015 E 101.237822	-	-	6,918,000	-	-	ร้อยละระยะทาง ที่ก่อสร้าง ร้อยละความพึงพอใจ ของประชาชน	ลดอุบัติเหตุ คมนาคมมี ความปลอดภัยเพิ่มขึ้น ฝุ่นละอองลดลง	กองช่าง

ยุทธศาสตร์จังหวัดที่ 1 ส่งเสริมการค้าการลงทุนและการท่องเที่ยวในอุตสาหกรรมที่ไม่ส่งผลกระทบต่อทรัพยากรธรรมชาติและสิ่งแวดล้อม  
 - ยุทธศาสตร์การพัฒนาขององค์กรปกครองส่วนท้องถิ่น ในเขตจังหวัดที่ 1 การพัฒนาคุณภาพชีวิต  
 ยุทธศาสตร์ที่ 1 ด้านโครงสร้างพื้นฐาน

แผนงานอุตสาหกรรมและการโยธา

ที่	โครงการ	วัตถุประสงค์	เป้าหมาย (ผลผลิตของโครงการ)	งบประมาณและที่มา					ตัวชี้วัด (KPI)	ผลลัพธ์ที่คาดว่าจะได้รับ	หน่วยงานที่รับผิดชอบ
				2561 (บาท)	2562 (บาท)	2563 (บาท)	2564 (บาท)	2565 (บาท)			
94	ก่อสร้างถนน คล. สายหนองมะค่าโมง เชื่อมต่อบต.จับสนุ่น หมู่ที่ 13 ต.หนองยางเสือ อ.ม่วงเหล็ก จ.สระบุรี	เพื่อใช้ในการสัญจรไปมา เพื่อความปลอดภัย สะดวก เพื่อลดปัญหาฝุ่นละออง เพื่อขนส่งทางการเกษตร	กว้าง 5 ม. ยาว 750 ม. ทน 0.15 ม. ไม่มีไหล่ทาง หรือคิดเป็นพื้นที่ คล. ไม่น้อยกว่า 3,750 ตร.ม. ตามแบบ อบจ.สบ. จุดเริ่มต้น N 14.828700 E 101.322016 จุดสิ้นสุด N 14.825309 E 101.237466	-	-	2,485,000	-	-	ร้อยละระยะทางที่ก่อสร้าง ร้อยละความพึงพอใจของประชาชน	ลดอุบัติเหตุ คมนาคมมีความปลอดภัยเพิ่มขึ้น ฝุ่นละอองลดลง	กองช่าง
95	ก่อสร้างถนน คล. หมู่ที่ 1 สายชายเขา ต.ลำพูนกลาง อ.ม่วงเหล็ก จ.สระบุรี	เพื่อใช้ในการสัญจรไปมา เพื่อความปลอดภัย สะดวก เพื่อลดปัญหาฝุ่นละออง เพื่อขนส่งทางการเกษตร	กว้าง 5 ม. ยาว 1,225 ม. ทน 0.15 ม. ไม่มีไหล่ทาง หรือคิดเป็นพื้นที่ คล. ไม่น้อยกว่า 6,125 ตร.ม. ตามแบบ อบจ.สบ. จุดเริ่มต้น N 14.889639 E 101.376951 จุดสิ้นสุด N 14.885056 E 101.3867592	-	-	4,103,000	-	-	ร้อยละระยะทางที่ก่อสร้าง ร้อยละความพึงพอใจของประชาชน	ลดอุบัติเหตุ คมนาคมมีความปลอดภัยเพิ่มขึ้น ฝุ่นละอองลดลง	กองช่าง



ยุทธศาสตร์จังหวัดที่ 1 ส่งเสริมการค้าการลงทุนและการท่องเที่ยวในอุตสาหกรรมที่ไม่ส่งผลกระทบต่อทรัพยากรธรรมชาติและสิ่งแวดล้อม  
 - ยุทธศาสตร์การพัฒนาขององค์กรปกครองส่วนท้องถิ่น ในเขตจังหวัดที่ 1 การพัฒนาคุณภาพชีวิต  
 ยุทธศาสตร์ที่ 1 ด้านโครงสร้างพื้นฐาน

แผนงานอุตสาหกรรมและการโยธา

ที่	โครงการ	วัตถุประสงค์	เป้าหมาย (ผลผลิตของโครงการ)	งบประมาณและที่มา					ตัวชี้วัด (KPI)	ผลลัพธ์ที่คาดว่าจะได้รับ	หน่วยงานที่รับผิดชอบ
				2561 (บาท)	2562 (บาท)	2563 (บาท)	2564 (บาท)	2565 (บาท)			
96	ก่อสร้างถนน คสล. หมู่ที่ 5 ต.แสงพัน อ.วังม่วง จ.สระบุรี	เพื่อใช้ในการสัญจรไปมา เพื่อความปลอดภัย สะดวก เพื่อลดปัญหาฝุ่นละออง เพื่อขนส่งทางการเกษตร	กว้าง 5 ม. ยาว 1,000 ม. หนา 0.15 ม. ไม่มีไหล่ทาง หรือคิดเป็นพื้นที่ คสล. ไม่น้อยกว่า 5,000 ตร.ม. ตามแบบ อบจ.สบ. จุดเริ่มต้น N 14.776956 E 101.090589 จุดสิ้นสุด N 14.779848 E 101.083096	-	-	3,389,000	-	-	ร้อยละระยะทาง ที่ก่อสร้าง ร้อยละความพึงพอใจ ของประชาชน	ลดอุบัติเหตุ คมนาคมมี ความปลอดภัย ความปลอดภัยเพิ่มขึ้น ฝุ่นละอองลดลง	กองช่าง
97	ก่อสร้างถนน คสล. สายท่าเดื่อ หมู่ที่ 2 ต.แสงพัน อ.วังม่วง จ.สระบุรี	เพื่อใช้ในการสัญจรไปมา เพื่อความปลอดภัย สะดวก เพื่อลดปัญหาฝุ่นละออง เพื่อขนส่งทางการเกษตร	กว้าง 5 ม. ยาว 1,060 ม. หนา 0.15 ม. ไม่มีไหล่ทาง หรือคิดเป็นพื้นที่ คสล. ไม่น้อยกว่า 5,300 ตร.ม. ตามแบบ อบจ.สบ. จุดเริ่มต้น N 14.754846 E 101.072435 จุดสิ้นสุด N 14.755324 E 101.065466	-	-	3,594,000	-	-	ร้อยละระยะทาง ที่ก่อสร้าง ร้อยละความพึงพอใจ ของประชาชน	ลดอุบัติเหตุ คมนาคมมี ความปลอดภัย ความปลอดภัยเพิ่มขึ้น ฝุ่นละอองลดลง	กองช่าง

ยุทธศาสตร์จังหวัดที่ 1 ส่งเสริมการค้าการลงทุนและการท่องเที่ยวในอุตสาหกรรมที่ไม่ส่งผลกระทบต่อทรัพยากรธรรมชาติและสิ่งแวดล้อม  
 - ยุทธศาสตร์การพัฒนาขององค์กรปกครองส่วนท้องถิ่น ในเขตจังหวัดที่ 1 การพัฒนาคุณภาพชีวิต  
 ยุทธศาสตร์ที่ 1 ด้านโครงสร้างพื้นฐาน

แบบ ผ.02

แผนงานอุตสาหกรรมและการโยธา

ที่	โครงการ	วัตถุประสงค์	เป้าหมาย (ผลผลิตของโครงการ)	งบประมาณและที่มา					ตัวชี้วัด (KPI)	ผลลัพธ์ที่คาดว่าจะได้รับ	หน่วยงานที่รับผิดชอบ
				2561 (บาท)	2562 (บาท)	2563 (บาท)	2564 (บาท)	2565 (บาท)			
98	ก่อสร้างถนน คสล. สาย สป.ถ1-0041 ถนนพหลโยธิน-วัดมงคลชัยพัฒนา ต.เขาหินพัฒนา อ.เฉลิมพระเกียรติ จ.สระบุรี	เพื่อให้ประชาชนได้ใช้ เส้นทางเกิดความสะดวก เพื่อให้เกิดความปลอดภัย เพื่อลดเสียงพิษผลทางการ- เกษตร	กว้าง 6 ม. ยาว 500 ม. ไม่มีไหล่ทาง ทน 0.25 ม. หรือพื้นที่ คสล.ไม่น้อยกว่า 3,000 ตร.ม. ตามแบบ อบจ.สบ. จุดเริ่มต้น N 14.705377 E 101.926357 จุดสิ้นสุด N 14.706809 E 101.903477	-	3,069,000	-	-	-	ร้อยละระยะทาง ที่ก่อสร้าง ร้อยละความพึงพอใจ ของประชาชน	ลดอุบัติเหตุ คมนาคมมี ความปลอดภัย ความปลอดภัยเพิ่มขึ้น ฝุ่นละอองลดลง	กองช่าง
99	ก่อสร้างถนน คสล. สายคลองห้วยแร้ง หมู่ที่ 8. ตำบลบ้านแก้ง อ.เฉลิมพระเกียรติ จ.สระบุรี	เพื่อให้ประชาชนได้ใช้ เส้นทางเกิดความสะดวก เพื่อให้เกิดความปลอดภัย เพื่อลดเสียงพิษผลทางการ- เกษตร	กว้าง 5 ม. ยาว 1,400 ม. ไหล่ทางลูกครึ่ง 0.25 ม. หนา 0.15 ม.หรือพื้นที่ คสล. ไม่น้อยกว่า 7,000 ตร.ม. ตามแบบ อบจ.สบ. จุดเริ่มต้น N 14.308187 E 100.987424 จุดสิ้นสุด N 14.328398 E 100.982950	-	-	4,518,000	-	ร้อยละระยะทาง ที่ก่อสร้าง ร้อยละความพึงพอใจ ของประชาชน	ลดอุบัติเหตุ คมนาคมมี ความปลอดภัย ความปลอดภัยเพิ่มขึ้น ฝุ่นละอองลดลง	กองช่าง	

ยุทธศาสตร์จังหวัดที่ 1 ส่งเสริมการค้าการลงทุนและการท่องเที่ยวในอุตสาหกรรมที่ไม่ส่งผลกระทบต่อทรัพยากรธรรมชาติและสิ่งแวดล้อม  
 - ยุทธศาสตร์การพัฒนาขององค์กรปกครองส่วนท้องถิ่น ในเขตจังหวัดที่ 1 การพัฒนาคุณภาพชีวิต  
 ยุทธศาสตร์ที่ 1 ด้านโครงสร้างพื้นฐาน

แผนงานอุตสาหกรรมและการโยธา

ที่	โครงการ	วัตถุประสงค์	เป้าหมาย (ผลผลิตของโครงการ)	งบประมาณและที่มา				ตัวชี้วัด (KPI)	ผลลัพธ์ที่คาดว่าจะได้รับ	หน่วยงานที่รับผิดชอบ	
				2561 (บาท)	2562 (บาท)	2563 (บาท)	2564 (บาท)				2565 (บาท)
100	ก่อสร้างถนน คลส. สายเสียมเมืองพระพุทธบาท- หนองโดน เชื่อมทางหลวง หมายเลข 1 ต.พระพุทธบาท และเชื่อมทางหลวงหมายเลข 3020 ต.หนองแก อ.พระพุทธบาท จ.สระบุรี	เพื่อให้ประชาชนได้ใช้ เส้นทางเกิดความสะดวก เพื่อให้เกิดความปลอดภัย เพื่อลดเสียงพิษผลทางการ- เกษตร	กว้าง 6 ม. ยาว 2,700 ม. ไม่มีไหล่ทาง หน้า 0.25 ม. หรือพื้นที่ คลส.ไม่น้อยกว่า 16,200 ตร.ม. ตามแบบ อบจ.สบ.	-	-	11,500,000	-	-	ร้อยละระยะทาง ที่ก่อสร้าง ร้อยละความพึงพอใจ ของประชาชน	ลดอุบัติเหตุ คมนาคมมี ความปลอดภัย ความปลอดภัยเพิ่มขึ้น ฝุ่นละอองลดลง	กองช่าง
101	ก่อสร้างถนน คลส. บริเวณถนนในพื้นที่ หมู่ที่ 5,9,10 (วัดหนองไผ่น้ำ ถึงวัดหนองโป่ง) ต.ห้วยป่าหวาย อ.พระพุทธบาท จ.สระบุรี เชื่อมเขตทางหลวงหมายเลข 3034 อ.พระพุทธบาท จ.สระบุรี	เพื่อให้ประชาชนได้ใช้ เส้นทางเกิดความสะดวก เพื่อให้เกิดความปลอดภัย เพื่อลดเสียงพิษผลทางการ- เกษตร	กว้าง 5 ม. ยาว 1,380 ม. ไม่มีไหล่ทาง หน้า 0.15 ม. หรือพื้นที่ คลส.ไม่น้อยกว่า 6,900 ตร.ม. ตามแบบ อบจ.สบ.	-	-	4,930,000	-	-	ร้อยละระยะทาง ที่ก่อสร้าง ร้อยละความพึงพอใจ ของประชาชน	ลดอุบัติเหตุ คมนาคมมี ความปลอดภัย ความปลอดภัยเพิ่มขึ้น ฝุ่นละอองลดลง	กองช่าง

ยุทธศาสตร์จังหวัดที่ 1 ส่งเสริมการค้าการลงทุนและการท่องเที่ยวในอุตสาหกรรมที่ไม่ส่งผลกระทบต่อทรัพยากรธรรมชาติและสิ่งแวดล้อม  
 - ยุทธศาสตร์การพัฒนาขององค์กรปกครองส่วนท้องถิ่น ในเขตจังหวัดที่ 1 การพัฒนาคุณภาพชีวิต  
 ยุทธศาสตร์ที่ 1 ด้านโครงสร้างพื้นฐาน

แบบ ผ.02

แผนงานอุตสาหกรรมและการโยธา

ที่	โครงการ	วัตถุประสงค์	เป้าหมาย (ผลผลิตของโครงการ)	งบประมาณและที่มา					ตัวชี้วัด (KPI)	ผลลัพธ์ที่คาดว่าจะได้รับ	หน่วยงานที่รับผิดชอบ
				2561 (บาท)	2562 (บาท)	2563 (บาท)	2564 (บาท)	2565 (บาท)			
102	ก่อสร้างถนน คสล หมู่ที่ 4,7 ต.เจริญธรรม เชื่อมตอ ต.คลองเรือ อ.วิหารแดง จ.สระบุรี	เพื่อให้ประชาชนได้ใช้ เส้นทางเกิดความสะดวก เพื่อให้เกิดความปลอดภัย เพื่อลดเสียงพิษผลทางการ เกษตร	กว้าง 5 ม. ยาว 1,100 ม. ไม่มีไหล่ทาง หน้า 0.05 ม. หรือพื้นที่ คสล.ไม่น้อยกว่า 5,500 ตร.ม. ตามแบบ อบจ.สบ. จุดเริ่มต้น N 14.397653 E 101.033750 จุดสิ้นสุด N 14.396787 E 101.024092	-	-	3,591,000	-	-	ร้อยละระยะทาง ที่ก่อสร้าง ร้อยละความพึงพอใจ ของประชาชน	ลดอุบัติเหตุ คมนาคมมี ความปลอดภัยทั่ว ความปลอดภัยเพิ่มขึ้น ฝุ่นละอองลดลง	กองช่าง

ยุทธศาสตร์จังหวัดที่ 1 ส่งเสริมการค้าการลงทุนและการท่องเที่ยวในอุตสาหกรรมที่ไม่ส่งผลกระทบต่อทรัพยากรธรรมชาติและสิ่งแวดล้อม  
 - ยุทธศาสตร์การพัฒนาขององค์กรปกครองส่วนท้องถิ่น ในเขตจังหวัดที่ 1 การพัฒนาคุณภาพชีวิต  
 ยุทธศาสตร์ที่ 1 ด้านโครงสร้างพื้นฐาน

แผนงานอุตสาหกรรมและการโยธา

ที่	โครงการ	วัตถุประสงค์	เป้าหมาย (ผลผลิตของโครงการ)	งบประมาณและที่มา				ตัวชี้วัด (KPI)	ผลลัพธ์ที่คาดว่าจะได้รับ	หน่วยงานที่รับผิดชอบ	
				2561 (บาท)	2562 (บาท)	2563 (บาท)	2564 (บาท)				2565 (บาท)
103	ก่อสร้างถนน คสล. สายเสียบคลองหนองสว่าง หมู่ที่ 7 ชุมชนบ้านหนองกุ่ม ถึงหมู่ที่ 8 ชุมชนบ้านโลกแฝก ต.หนองแซง อ.หนองแซง จ.สระบุรี เขื่อนเมตตา ต.หนองนก อ.ภาชี จ.พระนครศรีอยุธยา	เพื่อใช้ในการสัญจรไปมา เพื่อความปลอดภัย สะดวก เพื่อลดปัญหาฝุ่นละออง เพื่อขนส่งทางการเกษตร	กว้าง 5 ม. ยาว 1,050 ม. ไม่มีไหล่ทาง หน้า 0.15 ม. หรือคิดเป็นพื้นที่ คสล. ไม่น้อยกว่า 5,250 ตร.ม. ตามแบบ อบจ.สบ. จุดเริ่มต้น N 14.519349 E 100.754821. จุดสิ้นสุด N 14.521447 E 100.761231	-	-	3,470,000	-	-	ร้อยละระยะทาง ที่ก่อสร้าง ร้อยละความพึงพอใจ ของประชาชน	ลดอุบัติเหตุ คมนาคมมี ความปลอดภัยตัว ความปลอดภัยภัยเพิ่มขึ้น ฝุ่นละอองลดลง	กองช่าง

ยุทธศาสตร์จังหวัดที่ 1 ส่งเสริมการค้าการลงทุนและการท่องเที่ยวในอุตสาหกรรมที่ไม่ส่งผลกระทบต่อทรัพยากรธรรมชาติและสิ่งแวดล้อม  
 - ยุทธศาสตร์การพัฒนาขององค์กรปกครองส่วนท้องถิ่น ในเขตจังหวัดที่ 1 การพัฒนาคุณภาพชีวิต  
 ยุทธศาสตร์ที่ 1 ด้านโครงสร้างพื้นฐาน

## แผนงานอุตสาหกรรมและการโยธา

ที่	โครงการ	วัตถุประสงค์	เป้าหมาย (ผลผลิตของโครงการ)	งบประมาณและที่มา				ตัวชี้วัด (KPI)	ผลลัพธ์ที่คาดว่าจะได้รับ	หน่วยงานที่รับผิดชอบ
				2561 (บาท)	2562 (บาท)	2563 (บาท)	2564 (บาท)			
104	ก่อสร้างสะพาน คลล หมู่ที่ 3 เขื่อน หมู่ที่ 16 ตำบลพญากลาง อ.มวกเหล็ก จ.สระบุรี	เพื่อใช้ในการสัญจรไปมา เพื่อความปลอดภัย สะดวก เพื่อขนส่งทางการเกษตร	สะพาน คลล. กว้าง 9 ม. ยาว 16 ม. ไม่มีทางเท้า ตามแบบ อบจ.สบ.	-	-	2,500,000	-	-	สะพานที่ก่อสร้าง ตามเป้าหมาย ร้อยละความพึงพอใจเพิ่มขึ้น ของประชาชน	กองช่าง
105	ก่อสร้างสะพาน คลล หมู่ที่ 1 เขื่อน หมู่ที่ 15 ตำบลพญากลาง อ.มวกเหล็ก จ.สระบุรี	เพื่อใช้ในการสัญจรไปมา เพื่อความปลอดภัย สะดวก เพื่อขนส่งทางการเกษตร	สะพาน คลล. กว้าง 9 ม. ยาว 16 ม. ไม่มีทางเท้า ตามแบบ อบจ.สบ.	-	-	2,500,000	-	-	สะพานที่ก่อสร้าง ตามเป้าหมาย ร้อยละความพึงพอใจเพิ่มขึ้น ของประชาชน	กองช่าง
รวม	105 โครงการ	-	-	60,924,000	-	727,828,000	-	-	-	-

# ยุทธศาสตร์ที่ 2

ด้านการส่งเสริมคุณภาพชีวิต

# แผนงานการรักษาความสงบภายใน



ยุทธศาสตร์จังหวัดที่ 3 เสริมสร้างความมั่นคงและสังคมคุณภาพตามวิถีไทยภูมิปัญญาไทย

- ยุทธศาสตร์การพัฒนาขององค์กรปกครองส่วนท้องถิ่น ในเขตจังหวัดที่ 1 การพัฒนาคุณภาพชีวิต

ยุทธศาสตร์ที่ 2 ด้านการส่งเสริมคุณภาพชีวิต

แผนงานการรักษาสงบภายใน

แบบ ผ.02

ที่	โครงการ	วัตถุประสงค์	เป้าหมาย (ผลผลิตของโครงการ)	งบประมาณและที่มา					ตัวชี้วัด (KPI)	ผลลัพธ์ที่คาดว่าจะได้รับ	หน่วยงาน รับผิดชอบหลัก
				2561 (บาท)	2562 (บาท)	2563 (บาท)	2564 (บาท)	2565 (บาท)			
1	จัดทำโครงการเพื่อป้องกันและบรรเทาสาธารณภัย อุบัติภัยต่างๆ	เพื่อสร้างเครือข่ายในการป้องกันและลดอุบัติเหตุจากสาธารณภัยในพื้นที่	ป้องกันและบรรเทาสาธารณภัย อุบัติภัยต่างๆ	-	-	300,000 (2562:300,000)	300,000 (บาท)	300,000 (บาท)	ร้อยละ ของ อุบัติเหตุ ลดลง	มีการพัฒนาศักยภาพและมาตรฐานการปฏิบัติงานนำความรู้ประสบการณ์ที่ได้มาช่วยเหลือประชาชน	กองช่าง
รวม	3 โครงการ	-	-	-	-	300,000	300,000	300,000	-	-	

# แผนงานสาธารณสุข

ยุทธศาสตร์จังหวัดที่ 3 เสริมสร้างความมั่นคงและสังคมคุณภาพตามวิถีไทยภูมิปัญญาไทย  
 - ยุทธศาสตร์การพัฒนาขององค์การปกครองส่วนท้องถิ่น ในเขตจังหวัดที่ 1 การพัฒนาคุณภาพชีวิต  
 ยุทธศาสตร์ที่ 2 ด้านการส่งเสริมคุณภาพชีวิต

แผนงานสาธารณสุข

ที่	โครงการ	วัตถุประสงค์	เป้าหมาย (ผลผลิตของโครงการ)	งบประมาณและที่มา					ตัวชี้วัด (KPI)	ผลลัพธ์ที่คาดว่าจะได้รับ	หน่วยงาน รับผิดชอบหลัก
				2561 (บาท)	2562 (บาท)	2563 (บาท)	2564 (บาท)	2565 (บาท)			
1	ค่าใช้จ่ายเพื่อช่วยเหลือประชาชนด้านการป้องกันโรคควบคุมและควบคุมโรคติดต่อตามระเบียบ มท ว่าด้วยค่าใช้จ่ายเพื่อช่วยเหลือประชาชนตามอำนาจหน้าที่ของอปท. พ.ศ. 2560	เพื่อให้ความช่วยเหลือประชาชน ดังนี้ 1. การป้องกัน การควบคุม การแพร่ การระงับ การระบาดของโรคเมื่อเกิดโรคติดต่อโรคติดต่ออันตราย โรคติดต่อที่ไม่ระวังหรือโรคระบาดที่มีเหตุสงสัยว่าเกิดโรคดังกล่าวในพื้นที่ 2. การสร้างภูมิคุ้มกันโรคให้กับผู้ที่มีภาวะเสี่ยง การประชาสัมพันธ์องค์ความรู้เกี่ยวกับโรคติดต่อ 3. การช่วยเหลือหน่วยงานของรัฐและเอกชนให้เกิดการปฏิบัติตามนโยบายและแผนเฝ้าระวังฯ	ประชาชนได้รับการช่วยเหลือด้านการป้องกันและควบคุมโรคติดต่อกรณีเเยียวและฟันฟูหลังเกิดภัยและเหตุทั่วไป	-	500,000	500,000	500,000	ร้อยละของประชาชนที่ได้รับ การช่วยเหลือ	ประชาชนที่ได้รับ การช่วยเหลือมีคุณภาพชีวิตที่ดีขึ้น	สำนักปลัดฯ	

ยุทธศาสตร์จังหวัดที่ 3 เสริมสร้างควมมั่นคงและสังคมคุณภาพตามวิถีไทยภูมิปัญญาไทย  
 - ยุทธศาสตร์การพัฒนาขององค์การปกครองส่วนท้องถิ่น ในเขตจังหวัดที่ 1 การพัฒนาคุณภาพชีวิต  
 ยุทธศาสตร์ที่ 2 ด้านการส่งเสริมคุณภาพชีวิต

## แผนงานสาธารณสุข

ที่	โครงการ	วัตถุประสงค์	เป้าหมาย (ผลผลิตของโครงการ)	งบประมาณและที่มา					ตัวชี้วัด (KPI)	ผลลัพธ์ที่คาดว่าจะได้รับ	หน่วยงาน รับผิดชอบหลัก
				2561 (บาท)	2562 (บาท)	2563 (บาท)	2564 (บาท)	2565 (บาท)			
2	อบรมให้ความรู้ในการป้องกันและแก้ไขปัญหาโรคเอดส์/โรคติดต่อทางเพศสัมพันธ์ จังหวัดสระบุรี ประจำปีงบประมาณ 2563 ขององค์การบริหารส่วนจังหวัดสระบุรี	เพื่อให้ความรู้ในการป้องกันแก้ไขปัญหาโรคเอดส์/โรคติดต่อทางเพศสัมพันธ์ ซึ่งนำไปสู่การลดอัตราการติดเชื้อแก่ประชาชนในเขตพื้นที่จังหวัดสระบุรี เพื่อรณรงค์และสร้างความตระหนักในการแสดงความรัก มิตรชอบแก่สังคมในการไม่แพร่เชื้อ HIV และโรคติดต่อทางเพศสัมพันธ์ ไปสู่บุคคลอื่น ในกรณีที่พบว่าตนเองติดเชื้อ เพื่อแลกเปลี่ยนเรียนรู้ แลกเปลี่ยนประสบการณ์	จำนวน 2 รุ่น รุ่นที่ 1 ประชาชนทั่วไป ผู้แทน แกนนำชุมชน อาสาสมัครสาธารณสุข และแกนนำผู้ติดเชื้อ รุ่นที่ 2 นักเรียน นักศึกษา อาจารย์และเจ้าหน้าที่รวม จำนวน 500 คน	-	200,000 (2562:200,000) (2561:100,000) (2560:100,000)	-	-	-	- ร้อยละผู้เข้าร่วมโครงการ - ผู้เข้าร่วมโครงการ ตอบแบบ สอบถามได้ มากกว่าก่อน เข้ารับการอบรม - ความพึงพอใจ ของผู้เข้ารับ การอบรม	ผู้เข้ารับการอบรมมีความรู้ความเข้าใจเรื่องโรคเอดส์และการป้องกันโรคเอดส์และโรคติดต่อทางเพศสัมพันธ์ ร้อยละ 70 ของประชาชนกลุ่มเป้าหมายมีความพึงพอใจในการอบรม ให้ความรู้ความเข้าใจเรื่องโรคเอดส์และการป้องกันโรคเอดส์และโรคติดต่อทางเพศสัมพันธ์	กองแผนฯ สำนักปลัดฯ

ยุทธศาสตร์จังหวัดที่ 3 เสริมสร้างความมั่นคงและสังคมคุณภาพตามวิถีไทยภูมิปัญญาไทย  
 - ยุทธศาสตร์การพัฒนาขององค์กรปกครองส่วนท้องถิ่น ในเขตจังหวัดที่ 1 การพัฒนาคุณภาพชีวิต  
 ยุทธศาสตร์ที่ 2 ด้านการส่งเสริมคุณภาพชีวิต

แผนงานสาธารณสุข

ที่	โครงการ	วัตถุประสงค์	เป้าหมาย (ผลผลิตของโครงการ)	งบประมาณและที่มา					ตัวชี้วัด (KPI)	ผลลัพธ์ที่คาดว่าจะได้รับ	หน่วยงาน รับผิดชอบหลัก
				2561 (บาท)	2562 (บาท)	2563 (บาท)	2564 (บาท)	2565 (บาท)			
		ในกลุ่มผู้ติดเชื้อและ การดูแลผู้ติดเชื้อHIV/ เอดส์และการป้องกัน ตนเองการอยู่ร่วมกับ ผู้ติดเชื้อได้อย่างถูกต้อง และเหมาะสม เพื่อสร้างแกนนำ ผู้นำชุมชน แกนนำสุขภาพ และเยาวชน ในการให้ ความรู้เรื่องการดูแล รักษาตัวเองให้ปลอดภัย จากการติดเชื้อ									

ยุทธศาสตร์จังหวัดที่ 3 เสริมสร้างความเข้มแข็งและสังคมคุณภาพตามวิถีไทยภูมิปัญญาไทย  
 - ยุทธศาสตร์การพัฒนาขององค์กรปกครองส่วนท้องถิ่น ในเขตจังหวัดที่ 1 การพัฒนาคุณภาพชีวิต  
 ยุทธศาสตร์ที่ 2 ด้านการส่งเสริมคุณภาพชีวิต

แบบ ผ.02

แผนงานสาธารณสุข

ที่	โครงการ	วัตถุประสงค์	เป้าหมาย (ผลผลิตของโครงการ)	งบประมาณและที่มา					ตัวชี้วัด (KPI)	ผลลัพธ์ที่คาดว่าจะได้รับ	หน่วยงาน รับผิดชอบหลัก
				2561 (บาท)	2562 (บาท)	2563 (บาท)	2564 (บาท)	2565 (บาท)			
3	พัฒนาศักยภาพผู้นำชุมชน แกนนำสุขภาพ ในการ ป้องกันและควบคุมโรค ติดต่อจังหวัดสระบุรี ประจำปีงบประมาณ 2563 ขององค์การบริหารส่วน จังหวัดสระบุรี	เพื่อเป็นการพัฒนา ศักยภาพบุคลากร ผู้นำชุมชน แกนนำสุขภาพ ให้มีความรู้ในการ ควบคุมและป้องกันโรค ติดต่อ เพื่อรณรงค์ ประชาสัมพันธ์ สร้างความตระหนักใน การควบคุมและป้องกัน โรคติดต่อ เพื่อสร้างแกนนำ ผู้นำชุมชน แกนนำสุขภาพ และ ประชาชนในการป้องกัน และควบคุมโรคติดต่อ ได้อย่างมีประสิทธิภาพ	ผู้นำชุมชน แกนนำสุขภาพ และประชาชนผู้สนใจ จำนวน 450 คน	-	-	200,000 (2562200,000)	-	-	- ร้อยละผู้เข้า ร่วมโครงการ - ผู้เข้าร่วม โครงการ ตอบแบบ สอบถามได้ มากกว่าก่อน เข้ารับการอบรม โครงการป้องกันและ ควบคุมโรคติดต่อ จังหวัดสระบุรี	กองแผนฯ สำนักปลัดฯ	

ยุทธศาสตร์จังหวัดที่ 3 เสริมสร้างความมั่นคงและสังคมคุณภาพตามวิถีไทยภูมิปัญญาไทย  
 - ยุทธศาสตร์การพัฒนาขององค์กรปกครองส่วนท้องถิ่น ในเขตจังหวัดที่ 1 การพัฒนาคุณภาพชีวิต  
 ยุทธศาสตร์ที่ 2 ด้านการส่งเสริมคุณภาพชีวิต

แผนงานสาธารณสุข

ที่	โครงการ	วัตถุประสงค์	เป้าหมาย (ผลผลิตของโครงการ)	งบประมาณและที่มา					ตัวชี้วัด (KPI)	ผลลัพธ์ที่คาดว่าจะได้รับ	หน่วยงาน รับผิดชอบหลัก
				2561 (บาท)	2562 (บาท)	2563 (บาท)	2564 (บาท)	2565 (บาท)			
4	อุดหนุนโรงพยาบาลสระบุรี	เพื่อพัฒนาศักยภาพในการบริการผู้ป่วยใน บริการรังสีร่วมรักษา (Vascular and Nonvascular interventions ของโรงพยาบาลสระบุรี ลดระยะเวลาในการเข้า ถึงการรักษาของผู้ป่วย โดยไม่ต้องส่งต่อผู้ป่วย ไปโรงพยาบาลอื่น สามารถรองรับการ บริการผู้ป่วยจาก โรงพยาบาลจังหวัด ใกล้เคียง และในเขตพื้นที่ ที่บริการสุขภาพที่ 4	ดำเนินโครงการรังสี ร่วมรักษาของลำตัว	-	-	28,000,000	-	-	จำนวน ผู้ป่วย ลดลง	ผู้ป่วยได้รับการ รักษาที่รวดเร็ว ลดจำนวนผู้ป่วยใน การส่งต่อออกนอก เขตบริการสุขภาพ ที่ 4 เพิ่มศักยภาพงาน บริการรังสีวิทยา โรงพยาบาลสระบุรี	กองแผนฯ สำนักปลัดฯ
รวม	6 โครงการ	-	-	-	28,900,000	500,000	500,000	500,000	-	-	-

# แผนงานสังคมสงเคราะห์



ยุทธศาสตร์จังหวัดที่ 3 เสริมสร้างความมั่นคงและสังคมคุณภาพตามวิถีไทยภูมิปัญญาไทย  
 - ยุทธศาสตร์การพัฒนาขององค์กรปกครองส่วนท้องถิ่น ในเขตจังหวัดที่ 1 การพัฒนาคุณภาพชีวิต  
 ยุทธศาสตร์ที่ 2 ด้านการส่งเสริมคุณภาพชีวิต

แบบ ผ.02

แผนงานสังคมสงเคราะห์

ที่	โครงการ	วัตถุประสงค์	เป้าหมาย (ผลผลิตของโครงการ)	งบประมาณและที่มา					ตัวชี้วัด (KPI)	ผลลัพธ์ที่คาดว่าจะได้รับ	หน่วยงาน รับผิดชอบหลัก	
				2561 (บาท)	2562 (บาท)	2563 (บาท)	2564 (บาท)	2565 (บาท)				
1	แก้ไขฟื้นฟูผู้กระทรมทำผิด และเสริมทักษะด้านอาชีพ ให้กับผู้กระทรมทำผิด ร่วมกับ สำนักงานคุมประพฤติ จังหวัดสระบุรี	เพื่อให้ผู้กระทรมทำผิดได้รับการปรับเปลี่ยนพฤติกรรม และมีทักษะในการดำเนินชีวิตให้ห่างไกลยาเสพติด เพื่อให้ครอบครัวและชุมชนเข้ามาบทบาทในการแก้ไขฟื้นฟูผู้กระทรมทำผิดในชุมชนให้กลับตัว เป็นพลเมืองดี เพื่อให้ผู้กระทรมทำผิดมีทักษะทางด้านอาชีพ นำไปใช้กับชีวิตประจำวัน สร้างความมั่นคงให้กับคุณภาพชีวิต	แก้ไขฟื้นฟูผู้กระทรมทำผิด เสริมทักษะด้านอาชีพ ให้กับผู้กระทรมทำผิด และพัฒนา ศักยภาพอาสาสมัครคุมประพฤติ เพื่อขับเคลื่อนการบูรณาการ แก้ไขฟื้นฟู ติดตาม ดูแล ช่วยเหลือ และสงเคราะห์ ผู้กระทรมทำผิดในพื้นที่	-	-	400,000 (2562-400,000)	400,000 (2561-400,000)	400,000 (2560-400,000)	400,000 (2559-400,000)	ผลสำเร็จ ของ โครงการ	ผู้คุมคุมประพฤติใน คดียาเสพติดไม่หวน กลับไปเสพและเกี่ยว ข้องกับยาเสพติดอีก ผู้กระทรมทำผิดมีทักษะ ด้านอาชีพเพื่อนำไป ใช้กับชีวิตประจำวัน ให้มีคุณภาพชีวิตที่ ดีขึ้น ครอบครัว ชุมชน มีความเข้าใจ และทัศนคติการให้ โอกาสในการแก้ไข ฟื้นฟู	สำนักปลัดฯ

ยุทธศาสตร์จังหวัดที่ 3 เสริมสร้างควมมั่นคงและสังคมคุณภาพตามวิถีไทยภูมิปัญญาไทย  
 - ยุทธศาสตร์การพัฒนาขององค์กรปกครองส่วนท้องถิ่น ในเขตจังหวัดที่ 1 การพัฒนาคุณภาพชีวิต  
 ยุทธศาสตร์ที่ 2 ด้านการส่งเสริมคุณภาพชีวิต

แบบ ผ.02

แผนงานสังคมสงเคราะห์

ที่	โครงการ	วัตถุประสงค์	เป้าหมาย (ผลผลิตของโครงการ)	งบประมาณและที่มา					ตัวชี้วัด (KPI)	ผลลัพธ์ที่คาดว่าจะได้รับ	หน่วยงาน รับผิดชอบหลัก	
				2561 (บาท)	2562 (บาท)	2563 (บาท)	2564 (บาท)	2565 (บาท)				
2	มหกรรมวันผู้สูงอายุแห่งชาติ และวันวันครอบครัว จังหวัดสระบุรี	เพื่อให้ครอบครัว ชุมชน สังคม ตระหนักในความสำคัญของผู้สูงอายุ เพื่อส่งเสริมให้ผู้สูงอายุที่มีความรู้ ความสามารถถ่ายทอดภูมิปัญญา ซึ่งเป็นสิ่งล้ำค่าแก่คนรุ่นหลัง เพื่อส่งเสริมสถาบันครอบครัวให้ อบอุ่นและเงินแข็ง	มหกรรมวันผู้สูงอายุแห่งชาติ และวันวันครอบครัว จังหวัดสระบุรี - ผู้สูงอายุ 13 อำเภอ - เครือข่ายที่เกี่ยวข้อง ทั้งภาครัฐ ภาคเอกชน และภาคประชาสังคม	-	-	200,000 (2562:200,000) (2561:200,000) (2560:200,000) (2559:200,000)	200,000	200,000	200,000	ร้อยละ ผู้เข้าร่วม กิจกรรม	เป็นการพัฒนา และส่งเสริม คุณภาพชีวิตของ คนพิการให้มี คุณภาพชีวิตที่ดีขึ้น	สำนักปลัดฯ
3	พัฒนาความร่วมมือและ พัฒนาคุณภาพชีวิตเด็ก และเยาวชน	เพื่อสร้างภาคีเครือข่ายในการพัฒนา คุณภาพชีวิต เพื่อส่งเสริมให้เกิดความร่วมมือในการ พัฒนาคุณภาพชีวิต พัฒนาศักยภาพ เด็กและเยาวชนตลอดช่วงวัย เพื่อส่งเสริม สนับสนุนและพัฒนา ศักยภาพการทำงานร่วมกันของสภา เด็กและเยาวชน ระดับตำบล อำเภอ จังหวัด	สภาเด็กและเยาวชนใน จังหวัดสระบุรี จำนวน 250 คน	-	-	300,000	300,000	300,000	ร้อยละ ผู้เข้าร่วม กิจกรรม	เพื่อเป็นการสร้าง ภาคีเครือข่าย พัฒนาคุณภาพชีวิต	สำนักปลัดฯ	

ยุทธศาสตร์จังหวัดที่ 3 เสริมสร้างความเข้มแข็งและสังคมคุณภาพตามวิถีไทยภูมิปัญญาไทย  
 - ยุทธศาสตร์การพัฒนาขององค์กรปกครองส่วนท้องถิ่น ในเขตจังหวัดที่ 1 การพัฒนาคุณภาพชีวิต  
 ยุทธศาสตร์ที่ 2 ด้านการส่งเสริมคุณภาพชีวิต

แบบ ผ.02

แผนงานสังคมสงเคราะห์

ที่	โครงการ	วัตถุประสงค์	เป้าหมาย (ผลผลิตของโครงการ)	งบประมาณและที่มา					ตัวชี้วัด (KPI)	ผลลัพธ์ที่คาดว่าจะได้รับ	หน่วยงาน รับผิดชอบหลัก
				2561 (บาท)	2562 (บาท)	2563 (บาท)	2564 (บาท)	2565 (บาท)			
4	ช่วยเหลือเกษตรกรผู้มีรายได้น้อย ที่ประสบปัญหาในการประกอบอาชีพตามระเบียบกระทรวงมหาดไทย ว่าด้วยค่าใช้จ่ายเพื่อช่วยเหลือประชาชนตามอำนาจหน้าที่ของอปท. พ.ศ. 2560 และที่แก้ไขเพิ่มเติม ฉบับที่ 2 (พ.ศ.2561)	เพื่อให้ความช่วยเหลือเกษตรกรผู้รายได้น้อยในการจัดการหรือปรับปรุงแหล่งน้ำเพื่อการเกษตร การสนับสนุนอุปกรณ์ เครื่องมือเครื่องใช้ในการการปรับปรุงแหล่งน้ำ ประสานกับหน่วยงานที่เกี่ยวข้องให้การสนับสนุนด้านการเกษตรกรรมที่ยั่งยืนและฟื้นฟูสิ่งแวดล้อม	เกษตรกรผู้มียรายได้น้อยได้รับการช่วยเหลือด้านการประกอบอาชีพการเกษตรกรรมเยี่ยมเยียนและฟื้นฟูแหล่งน้ำ และเร่งรัดทั่วไป	-	200,000	200,000	200,000	-	ร้อยละของประชาชนที่ได้รับการช่วยเหลือ	ประชาชนที่ได้รับ การช่วยเหลือมี คุณภาพชีวิตที่ดีขึ้น	สำนักปลัดฯ
5	ช่วยเหลือประชาชนด้านการส่งเสริมและพัฒนาคุณภาพชีวิต ตามระเบียบกระทรวงว่าด้วยค่าใช้จ่ายเพื่อช่วยเหลือประชาชนตามอำนาจหน้าที่ของอปท. พ.ศ. 2560	เพื่อให้ความช่วยเหลือประชาชน ด้านการส่งเสริมและพัฒนาคุณภาพชีวิต กรณีเยี่ยมเยียนและฟื้นฟู	ประชาชนได้รับการช่วยเหลือด้านการส่งเสริมและพัฒนาคุณภาพชีวิต กรณีเยี่ยมเยียนและฟื้นฟูแหล่งน้ำและเร่งรัดทั่วไป	-	500,000	500,000	500,000	ร้อยละของประชาชนที่ได้รับการช่วยเหลือ	ประชาชนที่ได้รับ การช่วยเหลือมี คุณภาพชีวิตที่ดีขึ้น	สำนักปลัดฯ	

ยุทธศาสตร์จังหวัดที่ 3 เสริมสร้างความมั่นคงและสังคมคุณภาพตามวิถีไทยภูมิปัญญาไทย  
 - ยุทธศาสตร์การพัฒนาขององค์กรปกครองส่วนท้องถิ่น ในเขตจังหวัดที่ 1 การพัฒนาคุณภาพชีวิต  
 ยุทธศาสตร์ที่ 2 ด้านการส่งเสริมคุณภาพชีวิต

## แผนงานสังคมสงเคราะห์

ที่	โครงการ	วัตถุประสงค์	เป้าหมาย (ผลผลิตของโครงการ)	งบประมาณและที่มา					ตัวชี้วัด (KPI)	ผลลัพธ์ที่คาดว่าจะได้รับ	หน่วยงาน รับผิดชอบหลัก
				2561 (บาท)	2562 (บาท)	2563 (บาท)	2564 (บาท)	2565 (บาท)			
6	ส่งเสริมในการบำบัด แก้อาการฟื้นฟู เด็กและเยาวชน ในสถานพินิจและคุ้มครองเด็กและเยาวชน จังหวัดสระบุรี	เพื่อเป็นการบูรณาการการทำงานในการบำบัด แก้อาการฟื้นฟู เด็กและเยาวชน ในสถานพินิจและคุ้มครองเด็กและเยาวชน เพื่อให้ได้เข้าใจและตระหนักถึงปัญหาของเด็กและเยาวชน และมีส่วนร่วมในการแก้ไขปัญหาร่วมกับภาครัฐ เพื่อให้เด็กและเยาวชน ได้มีชีวิตและกำลังใจ ในการปรับเปลี่ยนพฤติกรรมและเป็นการลดการกระทำ ความผิดซ้ำของเด็กและเยาวชน	ส่งเสริมในการบำบัด แก้อาการฟื้นฟู เด็กและเยาวชน ในสถานพินิจและคุ้มครองเด็กและเยาวชนจังหวัดสระบุรี	-	-	400,000 (2562-400,000) (2561-400,000) (2560-400,000) (2559-400,000)	400,000 (บาท)	400,000 (บาท)	จำนวนเด็กและเยาวชน กลุ่มเป้าหมาย ที่ได้เข้าร่วมกิจกรรม	สถานพินิจฯ มีการบูรณาการการและทำงานในการบำบัด แก้อาการฟื้นฟู เด็กและเยาวชน มีความเข้าใจและตระหนักถึงปัญหาของเด็กและเยาวชน และมีส่วนร่วมในการแก้ไขปัญหาคือปัญหาเด็กและเยาวชน เด็กและเยาวชนมีการปรับเปลี่ยนพฤติกรรมและลดการกระทำ ความผิดซ้ำของเด็กและเยาวชน	สำนักปลัดฯ

ยุทธศาสตร์จังหวัดที่ 3 เสริมสร้างความมั่นคงและสังคมคุณภาพตามวิถีไทยภูมิปัญญาไทย  
 - ยุทธศาสตร์การพัฒนาขององค์กรปกครองส่วนท้องถิ่น ในเขตจังหวัดที่ 1 การพัฒนาคุณภาพชีวิต  
 ยุทธศาสตร์ที่ 2 ด้านการส่งเสริมคุณภาพชีวิต

แผนงานสังคมสงเคราะห์

ที่	โครงการ	วัตถุประสงค์	เป้าหมาย (ผลผลิตของโครงการ)	งบประมาณและที่มา					ตัวชี้วัด (KPI)	ผลลัพธ์ที่คาดว่าจะได้รับ	หน่วยงาน รับผิดชอบหลัก	
				2561 (บาท)	2562 (บาท)	2563 (บาท)	2564 (บาท)	2565 (บาท)				
7	ฝึกอบรมส่งเสริมและ พัฒนาคุณภาพชีวิต ผู้สูงอายุ จังหวัดสระบุรี ประจำปีงบประมาณ 2563 ขององค์การบริหารส่วน จังหวัดสระบุรี	เพื่อส่งเสริมและพัฒนาศักยภาพของ ผู้สูงอายุให้มีความรู้ ความเข้าใจเรื่อง สิทธิและสวัสดิการภาครัฐในการดูแล ผู้สูงอายุ เพื่อให้ผู้สูงอายุ ได้มีกิจกรรมพัฒนา การและออกกำลังกายร่วมกับกิจกรรม และแลกเปลี่ยนประสบการณ์ เพื่อเสริมสร้างสุขภาพจิตและรู้จักถึง คุณค่าของตนเอง เพื่อส่งเสริมให้ผู้สูงอายุที่มีความรู้ ความสามารถได้ถ่ายทอดภูมิปัญญา ซึ่งเป็นสิ่งดี ๆ ด้านแก่รุ่นพี่รุ่นน้อง เพื่อส่งเสริมความสัมพันธ์ในครอบครัว เพื่อเป็นแนวทางสร้างเครือข่าย กาญจนาภิเษก การพัฒนาคุณภาพชีวิต ผู้สูงอายุระหว่างหน่วยงาน	ตัวแทนผู้สูงอายุ ทั้ง 13 อำเภอ จำนวน 300 คน เครือข่ายครอบครัว จำนวน 100 คน และหน่วยงานภาครัฐ ภาคเอกชน และภาคประชาสังคม จำนวน 50 คน	-	-	200,000	-	-	-	-	ผู้เข้ารับการอบรมมี ความรู้ ความเข้าใจ ในการดูแลสุขภาพ สุขภาพกายและ สุขภาพใจ สังคมตระหนักใน คุณค่าความสำคัญ ของผู้สูงอายุ ร้อยละ 70 ของ ประชาชนกลุ่มเป้าหมาย มีความพึงพอใจใน การอบรมตาม "โครงการฝึกอบรม ส่งเสริมและพัฒนา พัฒนาคุณภาพชีวิต ผู้สูงอายุ" จว.สบ. ของ อบจ.สบ.	กองแผนฯ สำนักปลัดฯ

ยุทธศาสตร์จังหวัดที่ 3 เสริมสร้างความมั่นคงและสังคมคุณภาพตามวิถีไทยภูมิปัญญาไทย

- ยุทธศาสตร์การพัฒนาขององค์กรปกครองส่วนท้องถิ่น ในเขตจังหวัดที่ 1 การพัฒนาคุณภาพชีวิต

ยุทธศาสตร์ที่ 2 ด้านการส่งเสริมคุณภาพชีวิต

แผนงานสังคมสงเคราะห์

แบบ ผ.02

ที่	โครงการ	วัตถุประสงค์	เป้าหมาย (ผลผลิตของโครงการ)	งบประมาณและที่มา					ตัวชี้วัด (KPI)	ผลลัพธ์ที่คาดว่าจะได้รับ	หน่วยงานรับผิดชอบหลัก	
				2561 (บาท)	2562 (บาท)	2563 (บาท)	2564 (บาท)	2565 (บาท)				
8	ส่งเสริมศักยภาพและ พัฒนาคุณภาพชีวิตของ คนพิการ จังหวัดสระบุรี ประจำปีงบประมาณ 2563 ขององค์การบริหารส่วน จังหวัดสระบุรี	เพื่อให้ผู้พิการและผู้ดูแลได้รับความรู้ ความเข้าใจเกี่ยวกับสิทธิของคนพิการ ตามกฎหมายและได้รับบริการด้าน สวัสดิการต่าง ๆ เพื่อเป็นการส่งเสริมศักยภาพและ พัฒนาคุณภาพชีวิตของผู้พิการและผู้ดูแล	คนพิการ ครอบครัวคนพิการ และผู้ดูแล จำนวน 1,000 คน	-	-	200,000	-	-	-	-	ผู้พิการและผู้ดูแลได้รับการส่งเสริมศักยภาพและ พัฒนาคุณภาพชีวิต ผู้พิการและผู้ดูแลได้รับความรู้ ความเข้าใจเกี่ยวกับสิทธิและ พิทักษ์ตามกฎหมายและได้รับ บริการด้านสวัสดิการต่าง ๆ ผู้พิการได้รับบริการความ ช่วยเหลือ ค่าใช้จ่าย จากหน่วยงานที่เกี่ยวข้อง ผู้พิการได้แลกเปลี่ยนเรียนรู้ กับกิจกรรมทางสังคมอย่าง เหมาะสมกับประชาชนทั่วไป ผู้พิการในจังหวัดสระบุรี มีชีวิต ที่สดใส และเกิดกรรมผลดี ขององค์กรปกครองส่วนท้องถิ่น	กองแผนฯ สำนักปลัดฯ

ยุทธศาสตร์จังหวัดที่ 3 เสริมสร้างความมั่นคงและสังคมคุณภาพตามวิถีไทยภูมิปัญญาไทย

- ยุทธศาสตร์การพัฒนาขององค์กรปกครองส่วนท้องถิ่น ในเขตจังหวัดที่ 1 การพัฒนาคุณภาพชีวิต

ยุทธศาสตร์ที่ 2 ด้านการส่งเสริมคุณภาพชีวิต

แผนงานสังคมสงเคราะห์

แบบ ผ.02

ที่	โครงการ	วัตถุประสงค์	เป้าหมาย (ผลผลิตของโครงการ)	งบประมาณและที่มา					ตัวชี้วัด (KPI)	ผลลัพธ์ที่คาดว่าจะได้รับ	หน่วยงาน รับผิดชอบหลัก
				2561 (บาท)	2562 (บาท)	2563 (บาท)	2564 (บาท)	2565 (บาท)			
9	ส่งเสริมพัฒนาการ คนพิการร่วมกับ ศูนย์การศึกษาพิเศษ ประจำจังหวัดสระบุรี	เพื่อเพิ่มทักษะในการ เรียนรู้ของเด็กพิการ	หน่วยบริการการศึกษาพิเศษ จำนวน 6 แห่ง	-	300,000	300,000	300,000	300,000	ร้อยละของ เด็กพิการมี ทักษะและ พัฒนาการ เรียนรู้ดีขึ้น	เด็กพิการมีทักษะ และพัฒนาการใน การเรียนรู้ดีขึ้น	กองการศึกษา

ยุทธศาสตร์จังหวัดที่ 3 เสริมสร้างความมั่นคงและสังคมคุณภาพตามวิถีไทยภูมิปัญญาไทย  
 - ยุทธศาสตร์การพัฒนาขององค์กรปกครองส่วนท้องถิ่น ในเขตจังหวัดที่ 1 การพัฒนาคุณภาพชีวิต  
 ยุทธศาสตร์ที่ 2 ด้านการส่งเสริมคุณภาพชีวิต

แผนงานสังคมสงเคราะห์

ที่	โครงการ	วัตถุประสงค์	เป้าหมาย (ผลผลิตของโครงการ)	งบประมาณและที่มา					ตัวชี้วัด (KPI)	ผลลัพธ์ที่คาดว่าจะได้รับ	หน่วยงานที่รับผิดชอบหลัก	
				2561 (บาท)	2562 (บาท)	2563 (บาท)	2564 (บาท)	2565 (บาท)				
10	อุดหนุนสถานพินิจและคุ้มครองเด็กและเยาวชนจังหวัดสระบุรี	เด็กและเยาวชนในสถานพินิจฯ ได้รับความรู้ในการใช้งานโปรแกรมคอมพิวเตอร์ เพื่อนำไปประกอบอาชีพ เช่น การใช้โปรแกรมตัดต่อวิดีโอ และสามารถนำไปใช้ได้จริงในอนาคต เช่น การถ่ายภาพ การออกแบบ กราฟฟิก การทำสิ่งพิมพ์ การผลิตภาพยนตร์สั้น ฯลฯ ตลอดจนเด็กและเยาวชน มีความคิดริเริ่มในการสร้างสรรค์ผลงาน โดยการนำความรู้ที่ได้มาประยุกต์ไปพัฒนาตนเองและสามารถสร้างอาชีพได้	ศูนย์เทคโนโลยีสารสนเทศ เพื่อพัฒนาเด็กและเยาวชน	-	-	402,000	-	-	-	ร้อยละ 80 ของเด็กและเยาวชนที่เข้า ร่วมโครงการฯ - เด็กและเยาวชนที่เข้า ร่วมโครงการฯ ได้รับความรู้ สามารถนำไปใช้ได้จริง ในอนาคต	เด็กและเยาวชนในสถาน พินิจฯ ได้รับความรู้ในการ ใช้งานโปรแกรมคอมพิวเตอร์ เพื่อนำไปประกอบอาชีพ เช่น การใช้โปรแกรมตัดต่อวิดีโอ และสามารถนำไปใช้ ได้จริงในอนาคต เช่น การถ่ายภาพ การออกแบบ กราฟฟิก การทำสิ่งพิมพ์ การผลิตภาพยนตร์สั้น ฯลฯ ตลอดจนเด็กและเยาวชน มีความคิดริเริ่มในการ สร้างสรรค์ผลงาน โดยการ นำความรู้ที่ได้มาประยุกต์ ไปพัฒนาตนเองและ สามารถสร้างอาชีพได้	กองการศึกษา
รวม	24 โครงการ	-	-	300,000	3,102,000	2,300,000	2,100,000	-	-	-		



# แผนงานคณะและชุมชน

ยุทธศาสตร์จังหวัดที่ 4 เสริมสร้างระบบบริการสาธารณสุขตามหลักธรรมาภิบาลและมีคุณภาพมาตรฐาน

- ยุทธศาสตร์การพัฒนาขององค์กรปกครองส่วนท้องถิ่น ในเขตจังหวัดที่ 1 การพัฒนาคุณภาพชีวิต

ยุทธศาสตร์ที่ 2 การส่งเสริมคุณภาพชีวิต

แผนงานและชุมชน

แบบ ผ.02

ที่	โครงการ	วัตถุประสงค์	เป้าหมาย (ผลผลิตของโครงการ)	งบประมาณและที่มา				ตัวชี้วัด (KPI)	ผลลัพธ์ที่คาดว่าจะได้รับ	หน่วยงานที่รับผิดชอบ
				2561 (บาท)	2562 (บาท)	2563 (บาท)	2564 (บาท)			
1	ติดตั้งไฟฟ้าแสงสว่าง บริเวณถนนสาย สบ.ถ1-0008 บ้านท่ามะพร้าว-บ้านหนองสองห้อง ต.หัวแม่แห้ง อ.แก่งคอย จ.สระบุรี	เพื่อให้บริเวณดังกล่าว มีแสงสว่างทั่วถึง เพื่อประโยชน์ในการสัญจร ของประชาชนทั่วไป	ติดตั้งโคมไฟ สูง 9 เมตร ขนาด 250 w HPS จำนวน 95 ต้น ตามแบบ อบจ.สบ.	-	-	4,534,000	-	ร้อยละของโคมไฟ ที่ติดตั้ง อุบัติเหตุ การอาชญากรรม ลดลง ร้อยละความพึงพอใจ ของประชาชน	ประชาชนทั่วไปได้รับ ประโยชน์ในการสัญจร ป้องกันการเกิด- อาชญากรรมได้	กองช่าง
2	ติดตั้งไฟฟ้าแสงสว่าง บริเวณถนนสาย สบ.ถ1-0004 บ้านหนองไผ่-บ้านโคกเขือก ต.ตาลเดี่ยว อ.แก่งคอย จ.สระบุรี	เพื่อให้บริเวณดังกล่าว มีแสงสว่างทั่วถึง เพื่อประโยชน์ในการสัญจร ของประชาชนทั่วไป	ติดตั้งโคมไฟ สูง 9 เมตร ขนาด 250 w HPS จำนวน 90 ต้น ตามแบบ อบจ.สบ.	-	-	4,313,000	-	ร้อยละของโคมไฟ ที่ติดตั้ง อุบัติเหตุ การอาชญากรรม ลดลง ร้อยละความพึงพอใจ ของประชาชน	ประชาชนทั่วไปได้รับ ประโยชน์ในการสัญจร ป้องกันการเกิด- อาชญากรรมได้	กองช่าง
3	ติดตั้งไฟฟ้าแสงสว่าง บริเวณถนนสาย สบ.ถ1-0007 บ้านท่าศาลา-หินซ้อน ต.ท่าศาลอ. หินซ้อน อ.แก่งคอย จ.สระบุรี	เพื่อให้บริเวณดังกล่าว มีแสงสว่างทั่วถึง เพื่อประโยชน์ในการสัญจร ของประชาชนทั่วไป	ติดตั้งโคมไฟ สูง 9 เมตร ขนาด 250 w HPS จำนวน 100 ต้น ตามแบบ อบจ.สบ.	-	-	4,919,000	-	ร้อยละของโคมไฟ ที่ติดตั้ง อุบัติเหตุ การอาชญากรรม ลดลง ร้อยละความพึงพอใจ ของประชาชน	ประชาชนทั่วไปได้รับ ประโยชน์ในการเกิด- อาชญากรรมได้	กองช่าง

ยุทธศาสตร์จังหวัดที่ 4 เสริมสร้างระบบบริการสาธารณสุขตามหลักธรรมาภิบาลและมีคุณภาพมาตรฐาน

- ยุทธศาสตร์การพัฒนาขององค์กรปกครองส่วนท้องถิ่น ในเขตจังหวัดที่ 1 การพัฒนาคุณภาพชีวิต

ยุทธศาสตร์ที่ 2 การส่งเสริมคุณภาพชีวิต

แผนงานเคหะและชุมชน

ที่	โครงการ	วัตถุประสงค์	เป้าหมาย (ผลผลิตของโครงการ)	งบประมาณและที่มา			ตัวชี้วัด (KPI)	ผลลัพธ์ที่คาดว่าจะได้รับ	หน่วยงานที่รับผิดชอบ	
				2561 (บาท)	2562 (บาท)	2563 (บาท)				2564 (บาท)
4	ติดตั้งไฟฟ้าแสงสว่าง บริเวณถนนสาย สบ.ถ1-0043 สายบ้านพระพุทธฉาย-บ้านเขาไม้โค่น ต.หนองปลาไหล อ.เมืองสระบุรี ต.หัวแย่ง อ.แก่งคอย จ.สระบุรี	เพื่อให้บริเวณดังกล่าว มีแสงสว่างทั่วถึง เพื่อประโยชน์ในการสัญจรของประชาชนทั่วไป	ติดตั้งโคมไฟ สูง 9 เมตร ขนาด 250 w HPS จำนวน 150 ต้น ตามแบบ อบจ.สบ.	-	-	7,129,000	-	ร้อยละของโคมไฟ ที่ติดตั้ง อุบัติเหตุ การอาชญากรรม ลดลง ร้อยละความพึงพอใจ	ประชาชนทั่วไปได้รับ ประโยชน์ในการเกิด- อาชญากรรมได้	กองช่าง
5	ติดตั้งไฟฟ้าแสงสว่าง บริเวณถนนสาย สบ.ถ1-0015 บ้านคลองเปปอการ์-บ้านหนองโสน ต.หนองปลิง อ.หนองแค จ.สระบุรี	เพื่อให้บริเวณดังกล่าว มีแสงสว่างทั่วถึง เพื่อประโยชน์ในการสัญจรของประชาชนทั่วไป	ติดตั้งโคมไฟ สูง 9 เมตร ขนาด 250 w HPS จำนวน 100 ต้น ตามแบบ อบจ.สบ.	-	-	4,755,000	-	ร้อยละของโคมไฟ ที่ติดตั้ง อุบัติเหตุ การอาชญากรรม ลดลง ร้อยละความพึงพอใจ	ประชาชนทั่วไปได้รับ ประโยชน์ในการเกิด- อาชญากรรมได้	กองช่าง
6	ติดตั้งไฟฟ้าแสงสว่าง บริเวณถนนสาย สบ.ถ1-0036 บ้านดอนพุท-บ้านหนองมน ต.ดอนพุท ต.บ้านหลวง อ.ดอนพุท จ.สระบุรี	เพื่อให้บริเวณดังกล่าว มีแสงสว่างทั่วถึง เพื่อประโยชน์ในการสัญจรของประชาชนทั่วไป	ติดตั้งโคมไฟ สูง 9 เมตร ขนาด 250 w HPS จำนวน 25 ต้น ตามแบบ อบจ.สบ.	-	-	1,276,000	-	ร้อยละของโคมไฟ ที่ติดตั้ง อุบัติเหตุ การอาชญากรรม ลดลง ร้อยละความพึงพอใจ	ประชาชนทั่วไปได้รับ ประโยชน์ในการสัญจร	กองช่าง
7	ติดตั้งไฟฟ้าแสงสว่าง บริเวณถนนสาย สบ.ถ1-0047 บ้านดอนพุท-บ้านโคกโพธิ์ ต.ไผ่หลิว ต.ดงตะงาว อ.ดอนพุท จ.สระบุรี	เพื่อให้บริเวณดังกล่าว มีแสงสว่างทั่วถึง เพื่อประโยชน์ในการสัญจรของประชาชนทั่วไป	ติดตั้งโคมไฟ สูง 9 เมตร ขนาด 250 w HPS จำนวน 140 ต้น ตามแบบ อบจ.สบ.	-	-	6,687,000	-	ร้อยละของโคมไฟ ที่ติดตั้ง อุบัติเหตุ การอาชญากรรม ลดลง ร้อยละความพึงพอใจ	ประชาชนทั่วไปได้รับ ประโยชน์ในการสัญจร	กองช่าง

ยุทธศาสตร์จังหวัดที่ 4 เสริมสร้างระบบบริการสาธารณสุขตามหลักธรรมาภิบาลและมีความภาคภูมิใจ

- ยุทธศาสตร์การพัฒนาขององค์กรปกครองส่วนท้องถิ่น ในเขตจังหวัดที่ 1 การพัฒนาคุณภาพชีวิต

ยุทธศาสตร์ที่ 2 การส่งเสริมคุณภาพชีวิต

แผนงานคณะและชุมชน

ที่	โครงการ	วัตถุประสงค์	เป้าหมาย (ผลผลิตของโครงการ)	งบประมาณและที่มา				ตัวชี้วัด (KPI)	ผลลัพธ์ที่คาดว่าจะได้รับ	หน่วยงานที่รับผิดชอบ
				2561 (บาท)	2562 (บาท)	2563 (บาท)	2564 (บาท)			
8	ติดตั้งไฟฟ้าแสงสว่าง บริเวณถนนสาย สบ.ถ1-0009 แยกทางหลวงหมายเลข 3034 (กม.4+600) -บ้านเขาคิน ต.เขาวง อ.พระพุทธบาท ต.หัวปลวก อ.เสนาห์ จ.สระบุรี	เพื่อให้บริเวณดังกล่าว มีแสงสว่างทั่วถึง เพื่อประโยชน์ในการสัญจร ของประชาชนทั่วไป	ติดตั้งโคมไฟ สูง 9 เมตร ขนาด 250 w HPS จำนวน 50 ต้น ตามแบบ อบจ.สบ.	-	-	2,380,000	-	ร้อยละของโคมไฟ ที่ติดตั้ง อุบัติเหตุ การอาชญากรรม ลดลง ร้อยละความพึงพอใจ	ประชาชนทั่วไปได้รับ ประโยชน์ในการสัญจร ป้องกันการเกิด- อาชญากรรมได้	กองช่าง
9	ติดตั้งไฟฟ้าแสงสว่าง บริเวณถนนสาย สบ.ถ1-0037 บ้านหนองโดน-บ้านทอง้อย ต.ไผ่แก้ว ต.ดอนทุต จ.สระบุรี	เพื่อให้บริเวณดังกล่าว มีแสงสว่างทั่วถึง เพื่อประโยชน์ในการสัญจร ของประชาชนทั่วไป	ติดตั้งโคมไฟ สูง 9 เมตร ขนาด 250 w HPS จำนวน 10 ต้น ตามแบบ อบจ.สบ.	-	-	468,000	-	ร้อยละของโคมไฟ ที่ติดตั้ง อุบัติเหตุ การอาชญากรรม ลดลง ร้อยละความพึงพอใจ	ประชาชนทั่วไปได้รับ ประโยชน์ในการสัญจร ป้องกันการเกิด- อาชญากรรมได้	กองช่าง
10	ติดตั้งไฟฟ้าแสงสว่าง บริเวณถนนสาย สบ.ถ1-0038 บ้านวังม่วง-บ้านหนองกรด ต.แสงทัน ต.คำพราน อ.วังม่วง จ.สระบุรี	เพื่อให้บริเวณดังกล่าว มีแสงสว่างทั่วถึง เพื่อประโยชน์ในการสัญจร ของประชาชนทั่วไป	ติดตั้งโคมไฟ สูง 9 เมตร ขนาด 250 w HPS จำนวน 10 ต้น ตามแบบ อบจ.สบ.	-	-	468,000	-	ร้อยละของโคมไฟ ที่ติดตั้ง อุบัติเหตุ การอาชญากรรม ลดลง ร้อยละความพึงพอใจ	ประชาชนทั่วไปได้รับ ประโยชน์ในการสัญจร ป้องกันการเกิด- อาชญากรรมได้	กองช่าง

ยุทธศาสตร์จังหวัดที่ 4 เสริมสร้างระบบบริการสาธารณะตามหลักธรรมาภิบาลและมีความภาคภูมิใจ

- ยุทธศาสตร์การพัฒนาขององค์กรปกครองส่วนท้องถิ่น ในเขตจังหวัดที่ 1 การพัฒนาคุณภาพชีวิต

ยุทธศาสตร์ที่ 2 การส่งเสริมคุณภาพชีวิต

แผนงานและชุมชน

ที่	โครงการ	วัตถุประสงค์	เป้าหมาย (ผลผลิตของโครงการ)	งบประมาณและที่มา			ตัวชี้วัด (KPI)	ผลลัพธ์ที่คาดว่าจะได้รับ	หน่วยงานที่รับผิดชอบ
				2561 (บาท)	2562 (บาท)	2563 (บาท)			
11	ติดตั้งไฟฟ้าแสงสว่าง บริเวณถนนสาย สป.ถ.1-0039 บ้านหนองหัวบ้านลาดอุบลราชธานี ต.ห้วยบง อ.เฉลิมพระเกียรติ จ.สระบุรี	เพื่อให้บริเวณดังกล่าว มีแสงสว่างทั่วถึง เพื่อประโยชน์ในการสัญจรของประชาชนทั่วไป	ติดตั้งโคมไฟ สูง 9 เมตร ขนาด 250 w HPS จำนวน 10 ต้น ตามแบบ อบจ.สบ.	-	-	468,000	ร้อยละของโคมไฟที่ติดตั้ง อุบัติเหตุ การอาชญากรรม ลดลง ร้อยละความพึงพอใจ	ประชาชนทั่วไปได้รับประโยชน์ในการเกิด-อาชญากรรมได้	กองช่าง
12	ติดตั้งไฟฟ้าแสงสว่าง บริเวณถนนสาย สป.ถ.1-0052 แยกทางหลวง 3048 (กม.2+550) บ้านหนองไม้เลียม ต.ต้นตาล ต.พระยาพิชัย จ.สระบุรี	เพื่อให้บริเวณดังกล่าว มีแสงสว่างทั่วถึง เพื่อประโยชน์ในการสัญจรของประชาชนทั่วไป	ติดตั้งโคมไฟ สูง 9 เมตร ขนาด 250 w HPS จำนวน 10 ต้น ตามแบบ อบจ.สบ.	-	-	468,000	ร้อยละของโคมไฟที่ติดตั้ง อุบัติเหตุ การอาชญากรรม ลดลง ร้อยละความพึงพอใจ	ประชาชนทั่วไปได้รับประโยชน์ในการเกิด-อาชญากรรมได้	กองช่าง
13	ติดตั้งไฟฟ้าแสงสว่าง บริเวณถนนสาย สป.ถ.1-0034 บ้านลำสนธิ-บ้านซับปลากั้ง ต.ลำสนธิ ต.ลำพญากลาง อ.มวกเหล็ก จ.สระบุรี	เพื่อให้บริเวณดังกล่าว มีแสงสว่างทั่วถึง เพื่อประโยชน์ในการสัญจรของประชาชนทั่วไป	ติดตั้งโคมไฟ สูง 9 เมตร ขนาด 250 w HPS จำนวน 10 ต้น ตามแบบ อบจ.สบ.	-	-	468,000	ร้อยละของโคมไฟที่ติดตั้ง อุบัติเหตุ การอาชญากรรม ลดลง ร้อยละความพึงพอใจ	ประชาชนทั่วไปได้รับประโยชน์ในการเกิด-อาชญากรรมได้	กองช่าง

ยุทธศาสตร์จังหวัดที่ 4 เสริมสร้างระบบบริการสาธารณสุขตามหลักธรรมาภิบาลและมีคุณภาพมาตรฐาน

- ยุทธศาสตร์การพัฒนาขององค์กรปกครองส่วนท้องถิ่น ในเขตจังหวัดที่ 1 การพัฒนาคุณภาพชีวิต

ยุทธศาสตร์ที่ 2 การส่งเสริมคุณภาพชีวิต

แผนงานและชุมชน

ที่	โครงการ	วัตถุประสงค์	เป้าหมาย (ผลผลิตของโครงการ)	งบประมาณและที่มา				ตัวชี้วัด (KPI)	ผลลัพธ์ที่คาดว่าจะได้รับ	หน่วยงานที่รับผิดชอบ
				2561 (บาท)	2562 (บาท)	2563 (บาท)	2564 (บาท)			
14	ติดตั้งไฟฟ้าแสงสว่าง บริเวณถนนสาย สป.ถ.1-0031 บ้านวิหารแดง-บ้านสหกรณ์ ต.วิหารแดง อ.วิหารแดง จ.สระบุรี	เพื่อให้บริเวณดังกล่าว มีแสงสว่างทั่วถึง เพื่อประโยชน์ในการสัญจรของประชาชนทั่วไป	ติดตั้งโคมไฟ สูง 9 เมตร ขนาด 250 w HPS จำนวน 9 ต้น ตามแบบ อบจ.สบ.	-	-	424,000	-	ร้อยละของโคมไฟที่ติดตั้ง อุบัติเหตุ การอาชญากรรม ลดลง ร้อยละความพึงพอใจ	ประชาชนทั่วไปได้รับประโยชน์ในการสัญจร ป้องกันการเกิดอาชญากรรมได้	กองช่าง
15	ติดตั้งไฟฟ้าแสงสว่าง บริเวณถนนสาย สป.ถ.1-0025 บ้านลาดน้อย-บ้านครัว ต.ลาดน้อย อ.บ้านหมอ จ.สระบุรี	เพื่อให้บริเวณดังกล่าว มีแสงสว่างทั่วถึง เพื่อประโยชน์ในการสัญจรของประชาชนทั่วไป	ติดตั้งโคมไฟ สูง 9 เมตร ขนาด 250 w HPS จำนวน 9 ต้น ตามแบบ อบจ.สบ.	-	-	424,000	-	ร้อยละของโคมไฟที่ติดตั้ง อุบัติเหตุ การอาชญากรรม ลดลง ร้อยละความพึงพอใจ	ประชาชนทั่วไปได้รับประโยชน์ในการสัญจร ป้องกันการเกิดอาชญากรรมได้	กองช่าง
16	ติดตั้งไฟฟ้าแสงสว่าง บริเวณถนนสาย สป.ถ.1-0023 บ้านพรเทพ-บ้านดอนทอง ต.ดอนทอง อ.หนองโดน จ.สระบุรี	เพื่อให้บริเวณดังกล่าว มีแสงสว่างทั่วถึง เพื่อประโยชน์ในการสัญจรของประชาชนทั่วไป	ติดตั้งโคมไฟ สูง 9 เมตร ขนาด 250 w HPS จำนวน 9 ต้น ตามแบบ อบจ.สบ.	-	-	424,000	-	ร้อยละของโคมไฟที่ติดตั้ง อุบัติเหตุ การอาชญากรรม ลดลง ร้อยละความพึงพอใจ	ประชาชนทั่วไปได้รับประโยชน์ในการสัญจร ป้องกันการเกิดอาชญากรรมได้	กองช่าง

ยุทธศาสตร์จังหวัดที่ 4 เสริมสร้างระบบบริการสาธารณสุขตามหลักธรรมาภิบาลและมีความภาคภูมิใจ

- ยุทธศาสตร์การพัฒนาขององค์กรปกครองส่วนท้องถิ่น ในเขตจังหวัดที่ 1 การพัฒนาคุณภาพชีวิต

ยุทธศาสตร์ที่ 2 การส่งเสริมคุณภาพชีวิต

แผนงานคณะและชุมชน

ที่	โครงการ	วัตถุประสงค์	เป้าหมาย (ผลผลิตของโครงการ)	งบประมาณและที่มา			ตัวชี้วัด (KPI)	ผลลัพธ์ที่คาดว่าจะได้รับ	หน่วยงานที่รับผิดชอบ
				2561 (บาท)	2562 (บาท)	2563 (บาท)			
17	ติดตั้งไฟฟ้าแสงสว่าง บริเวณถนนสาย สบ.ถ1-0019 บ้านม่วงหวาน-บ้านอุตะเกา ต.ม่วงหวาน อ.หนองแวง จ.สระบุรี	เพื่อให้บริเวณดังกล่าว มีแสงสว่างทั่วถึง เพื่อประโยชน์ในการสัญจรของประชาชนทั่วไป	ติดตั้งโคมไฟ สูง 9 เมตร ขนาด 250 w HPS จำนวน 10 ต้น ตามแบบ อบจ.สบ.	-	-	468,000	ร้อยละของโคมไฟ ที่ติดตั้ง อุบัติเหตุ การอาชญากรรม ลดลง ร้อยละความพึงพอใจ	ประชาชนทั่วไปได้รับ ประโยชน์ในการเกิด- ป้องกันการเกิด- อาชญากรรมได้	กองช่าง
18	ติดตั้งไฟฟ้าแสงสว่าง บริเวณถนนสาย สบ.ถ1-0014 บ้านโคกกลาง-บ้านโคกขี้เหล็ก ต.โพมทอง ต.เคชสิทธิ์ อ.หนองแค จ.สระบุรี	เพื่อให้บริเวณดังกล่าว มีแสงสว่างทั่วถึง เพื่อประโยชน์ในการสัญจรของประชาชนทั่วไป	ติดตั้งโคมไฟ สูง 9 เมตร ขนาด 250 w HPS จำนวน 10 ต้น ตามแบบ อบจ.สบ.	-	-	468,000	ร้อยละของโคมไฟ ที่ติดตั้ง อุบัติเหตุ การอาชญากรรม ลดลง ร้อยละความพึงพอใจ	ประชาชนทั่วไปได้รับ ประโยชน์ในการเกิด- ป้องกันการเกิด- อาชญากรรมได้	กองช่าง
19	ติดตั้งไฟฟ้าแสงสว่าง บริเวณถนนสาย สบ.ถ1-0010 บ้านพระพุทธรูปน้อย-บ้านทุ่งแซง ต.สองคอน อ.แก่งคอย จ.สระบุรี	เพื่อให้บริเวณดังกล่าว มีแสงสว่างทั่วถึง เพื่อประโยชน์ในการสัญจรของประชาชนทั่วไป	ติดตั้งโคมไฟ สูง 9 เมตร ขนาด 250 w HPS จำนวน 10 ต้น ตามแบบ อบจ.สบ.	-	-	468,000	ร้อยละของโคมไฟ ที่ติดตั้ง อุบัติเหตุ การอาชญากรรม ลดลง ร้อยละความพึงพอใจ	ประชาชนทั่วไปได้รับ ประโยชน์ในการเกิด- ป้องกันการเกิด- อาชญากรรมได้	กองช่าง

ยุทธศาสตร์จังหวัดที่ 4 เสริมสร้างระบบบริการสาธารณสุขตามหลักธรรมาภิบาลและมีคุณภาพมาตรฐาน

- ยุทธศาสตร์การพัฒนาขององค์กรปกครองส่วนท้องถิ่น ในเขตจังหวัดที่ 1 การพัฒนาคุณภาพชีวิต

ยุทธศาสตร์ที่ 2 การส่งเสริมคุณภาพชีวิต

แผนงานคณะและชุมชน

ที่	โครงการ	วัตถุประสงค์	เป้าหมาย (ผลผลิตของโครงการ)	งบประมาณและที่มา			ตัวชี้วัด (KPI)	ผลลัพธ์ที่คาดว่าจะได้รับ	หน่วยงานที่รับผิดชอบ	
				2561 (บาท)	2562 (บาท)	2563 (บาท)				2564 (บาท)
20	ติดตั้งไฟฟ้าแสงสว่างบริเวณถนนสาย สบ.ถ.1-0001 สระบุรี-ตะกุด-คลังชั้น ต.ตะกุด ต.คลังชั้น อ.เมืองสระบุรี จ.สระบุรี	เพื่อให้บริเวณดังกล่าวมีแสงสว่างทั่วถึง เพื่อประโยชน์ในการสัญจรของประชาชนทั่วไป	ติดตั้งโคมไฟ สูง 9 เมตร ขนาด 250 w HPS จำนวน 10 ต้น ตามแบบ อบจ.สบ.	-	-	468,000	-	ร้อยละของโคมไฟที่ติดตั้ง อุบัติเหตุ การอาชญากรรมลดลง ร้อยละความพึงพอใจ	ประชาชนทั่วไปได้รับประโยชน์ในการสัญจร ป้องกันการเกิดอาชญากรรมได้	กองช่าง
21	ติดตั้งไฟฟ้าแสงสว่างบริเวณถนนสาย สบ.ถ.1-0059 แยกทางหลวงหมายเลข 3020-บ้านหนองไผ่น้อย ต.หนองแก อ.พระพุทธรักษา จ.สระบุรี	เพื่อให้บริเวณดังกล่าวมีแสงสว่างทั่วถึง เพื่อประโยชน์ในการสัญจรของประชาชนทั่วไป	ติดตั้งโคมไฟ สูง 9 เมตร ขนาด 250 w HPS จำนวน 10 ต้น ตามแบบ อบจ.สบ.	-	-	468,000	-	ร้อยละของโคมไฟที่ติดตั้ง อุบัติเหตุ การอาชญากรรมลดลง ร้อยละความพึงพอใจ	ประชาชนทั่วไปได้รับประโยชน์ในการสัญจร ป้องกันการเกิดอาชญากรรมได้	กองช่าง
22	ก่อสร้างหลังคาคลุมสำนักงานพร้อมห้องน้ำและระบบไฟฟ้าส่องสว่าง ภายในศูนย์กำจัดขยะ-แบบครบวงจรจากขยะมูลฝอยชุมชน หมู่ที่ 8 ต.บ้านหมอ อ.บ้านหมอ จ.สระบุรี	เพื่อรองรับกิจกรรมต่างๆ และการให้บริการกับประชาชนได้หลากหลายมากยิ่งขึ้น เพื่อรองรับผู้มาศึกษาดูงาน เพื่อเสริมสร้างภาพลักษณ์ต่อองค์กร เพื่อปรับปรุงสถานที่ให้พร้อมใช้งานเต็มประสิทธิภาพ	หลังคาคลุม กว้าง 12 ม. ยาว 24 ม. สูง 6 ม. จำนวน 1 หลัง กว้าง 5 ม. ยาว 8 ม. สูง 3.50 ม. จำนวน 1 หลัง พร้อมก่อสร้างห้องน้ำ 1 หลัง ลาน คสล.และระบบไฟฟ้าส่องสว่าง ตามแบบ อบจ.สบ.	-	6,687,000	-	-	หลังคาคลุม ลาน คสล. ห้องน้ำ ระบบไฟฟ้า ตามแบบ อบจ.สบ.	รองรับกิจกรรมต่างๆ และการให้บริการกับประชาชนได้หลากหลายมากยิ่งขึ้น รองรับผู้มาศึกษาดูงาน เสริมสร้างภาพลักษณ์ต่อองค์กร มีสถานที่พร้อมใช้งาน ได้เต็มประสิทธิภาพ	กองช่าง



ยุทธศาสตร์จังหวัดที่ 4 เสริมสร้างระบบบริการสาธารณสุขตามหลักธรรมาภิบาลและมีคุณภาพมาตรฐาน

- ยุทธศาสตร์การพัฒนาขององค์กรปกครองส่วนท้องถิ่น ในเขตจังหวัดที่ 1 การพัฒนาคุณภาพชีวิต

ยุทธศาสตร์ที่ 2 การส่งเสริมคุณภาพชีวิต

แบบ ผ.02

แผนงานคณะและชุมชน

ที่	โครงการ	วัตถุประสงค์	เป้าหมาย (ผลผลิตของโครงการ)	งบประมาณและที่มา				ตัวชี้วัด (KPI)	ผลลัพธ์ที่คาดว่าจะได้รับ	หน่วยงานที่รับผิดชอบ
				2561 (บาท)	2562 (บาท)	2563 (บาท)	2564 (บาท)			
23	พัฒนาประสิทธิภาพการบริการประชาชน ณ ศาลากลางจังหวัดสระบุรี ต.ตะกุด อ.เมืองสระบุรี จ.สระบุรี	เพื่อให้ประชาชนได้ใช้ประโยชน์ร่วมกัน มีสถานที่พักผ่อนหย่อนใจ ออกกำลังกาย เพื่อให้ประชาชนมีคุณภาพชีวิตที่ดีขึ้น	พัฒนาและปรับปรุงภูมิทัศน์บริเวณเขื่อนป้องกันตลิ่ง อ่างเก็บน้ำคลองเพ็ญ - ก่อสร้างเขื่อน ความยาวแนวสันเขื่อนรวม 107 ม. - ปรับปรุงภูมิทัศน์ - ทางลาดลงลานอเนก-ประสงค์ ตามแบบ สนง.โยธาธิการและผังเมืองสระบุรี ตามแบบ อบจ.ส.บ.	-	-	20,000,000	-	-	ร้อยละของความยาวแนวสันเขื่อน ปรับปรุงภูมิทัศน์ ตามแบบที่กำหนด ทางลาดลงลานอเนก-ประสงค์ ตามแบบที่กำหนด ร้อยละความพึงพอใจ	กองช่าง

ยุทธศาสตร์จังหวัดที่ 2 เสริมสร้างขีดความสามารถในการแข่งขันการผลิตและบริการให้ได้มาตรฐานสากล  
 - ยุทธศาสตร์การพัฒนาขององค์กรปกครองส่วนท้องถิ่น ในเขตจังหวัดที่ 2 การพัฒนาการบริหารจัดการทรัพยากรธรรมชาติและสิ่งแวดล้อม  
 ยุทธศาสตร์ที่ 2 ด้านการส่งเสริมคุณภาพชีวิต

แผนงานคณะและชุมชน

ที่	โครงการ	วัตถุประสงค์	เป้าหมาย (ผลผลิตของโครงการ)	งบประมาณและที่มา					ตัวชี้วัด (KPI)	ผลลัพธ์ที่คาดว่าจะได้รับ	หน่วยงาน รับผิดชอบหลัก
				2561 (บาท)	2562 (บาท)	2563 (บาท)	2564 (บาท)	2565 (บาท)			
24	ค่าใช้จ่ายโครงการ " รักน้ำ รักป่า รักษาแผ่นดิน "	เพื่อสร้างจิตสำนึก และส่งเสริมการมี ส่วนร่วมของภาครัฐ อปท. และ ภาคประชาชนได้ ตระหนักถึงความ สำคัญของการ อนุรักษ์ทรัพยากร ป่าไม้และแหล่ง น้ำ ร่วมกันฟื้นฟูและ เพิ่มพื้นที่สีเขียว เพื่อให้แหล่งน้ำและ พื้นที่ป่าฟื้นคืนสู่ สภาพเดิมมีความ อุดมสมบูรณ์ และ สามารถแก้ปัญหา ความแห้งแล้งและ อุทกภัยในพื้นที่ได้ อย่างยั่งยืน	ขับเคลื่อนนโยบายการเพิ่ม พื้นที่สีเขียวในที่สาธารณะ ของ อปท. จังหวัดสระบุรี โครงการปลูกต้นไม้ เพื่อเพิ่ม พื้นที่สีเขียวในการอนุรักษ์ ทรัพยากรน้ำ และรวมทั้ง สร้างจิตสำนึกของประชาชน ในการรักษาสิ่งแวดล้อมและ อนุรักษ์ทรัพยากรธรรมชาติ โดยถือปฏิบัติตามหนังสือ กรมส่งเสริมการปกครอง ท้องถิ่น ด่วนที่สุด ที่ มท 0801.2/ว 1060 ลงวันที่ 31 พ.ค. 59 ตามหนังสือสั่งการกระทรวง มหาดไทย ด่วนที่สุด ที่ มท 0310.4/ว 2128 ลงวันที่ 15 ก.ค. 59	-	-	900,000	900,000	900,000	ผลสำเร็จ ของโครงการ	ประชาชน นักเรียน นักศึกษา รวมทั้งหน่วยงาน ภาครัฐและ ภาคเอกชน มีความ ตระหนักถึงความ สำคัญของการ อนุรักษ์และฟื้นฟู ทรัพยากรธรรมชาติ และสิ่งแวดล้อม สนองตอบนโยบาย ของรัฐชาติ กระทรวง มหาดไทย และ กรมส่งเสริมการ ปกครองส่วนท้องถิ่น	กองช่าง

ยุทธศาสตร์จังหวัดที่ 2 เสริมสร้างขีดความสามารถในกระบวนการผลิตสินค้าและบริการให้ได้มาตรฐานสากล

- ยุทธศาสตร์การพัฒนาระบบโครงสร้างพื้นฐานการผลิตสินค้าและบริการให้ได้มาตรฐานสากล  
 - ยุทธศาสตร์การปกครองส่วนท้องถิ่น ในเขตจังหวัดที่ 2 การพัฒนาการบริหารจัดการทรัพยากรธรรมชาติและสิ่งแวดล้อม  
 ยุทธศาสตร์ที่ 2 ด้านการส่งเสริมคุณภาพชีวิต

แผนงานคณะและชุมชน

แบบ ผ.02

ที่	โครงการ	วัตถุประสงค์	เป้าหมาย (ผลผลิตของโครงการ)	งบประมาณและที่มา					ตัวชี้วัด (KPI)	ผลลัพธ์ที่คาดว่าจะได้รับ	หน่วยงาน รับผิดชอบหลัก
				2561 (บาท)	2562 (บาท)	2563 (บาท)	2564 (บาท)	2565 (บาท)			
25	ส่งเสริมการมีส่วนร่วม ของชุมชนในการ คัดแยกขยะที่ต้นทาง จังหวัดสระบุรี	เพื่อให้ อบท. มี การเตรียมความพร้อม พร้อมให้กับภาคประชา พร้อมให้กับภาค ประชาชนในการ คัดแยกขยะที่ต้นทาง เพื่อรองรับการจัด การขยะรูปแบบใหม่	ชุมชนต้นแบบการคัดแยกขยะ ที่ต้นทาง อย่างน้อย จำนวน 1 หมู่บ้าน/ชุมชน มีการคัดแยกขยะจากต้นทาง ทุกครัวเรือน ปริมาณขยะที่ต้องนำไปกำจัด หลังจากดำเนินการโครงการ ลดลงไม่น้อยกว่าร้อยละ 10 ของปริมาณขยะที่เกิดขึ้นใน หมู่บ้าน/ชุมชนต้นแบบก่อน เริ่มดำเนินการโครงการ	-	-	900,000	900,000	900,000	ผลสำเร็จ ของโครงการ	ประชาชนมีความ พร้อมในการคัด แยกขยะที่ต้นทาง เพื่อรองรับการ จัดการขยะรูปแบบใหม่ ประชาชนมีความรู้ ความเข้าใจเกี่ยวกับ การจัดการขยะ มูลฝอยตามแนว ทางลดปริมาณ ของเสียให้น้อยลง (Less Waste) จนมีการจัดการ ขยะเหลือ ศูนย์ (Zero Waste) เกิดการมีส่วนร่วม ของชุมชนในการ บริหารจัดการขยะ อย่างยั่งยืน	กองช่าง

ยุทธศาสตร์จังหวัดที่ 2 เสริมสร้างขีดความสามารถในกระบวนการผลิตสินค้าและบริการให้ได้มาตรฐานสากล  
 - ยุทธศาสตร์การพัฒนาขององค์กรปกครองส่วนท้องถิ่น ในเขตจังหวัดที่ 2 การพัฒนาการบริหารจัดการทรัพยากรธรรมชาติและสิ่งแวดล้อม  
 ยุทธศาสตร์ที่ 2 ด้านการส่งเสริมคุณภาพชีวิต

แบบ ผ.02

แผนงานคณะและชุมชน

ที่	โครงการ	วัตถุประสงค์	เป้าหมาย (ผลผลิตของโครงการ)	งบประมาณและที่มา					ตัวชี้วัด (KPI)	ผลลัพธ์ที่คาดว่าจะได้รับ	หน่วยงาน รับผิดชอบหลัก
				2561 (บาท)	2562 (บาท)	2563 (บาท)	2564 (บาท)	2565 (บาท)			
26	จังหวัดสระบุรีสะอาด ด้วยหลักการ " 3RS - ประชากรรัฐ " แบบบูรณาการ	เพื่อเพิ่มประสิทธิภาพ ระบบการจัดการขยะ มูลฝอยโดยการมี ส่วนร่วมของชุมชน และภาคีเครือข่าย แบบบูรณาการ เพื่อส่งเสริมการมี ส่วนร่วมของประชาชน ให้สามารถลด ปริมาณขยะ คัดแยกขยะนำขยะ มาใช้ประโยชน์ อย่างเป็นรูปธรรม และเป็นระบบ โดยใช้หลักการ 3RS	ชุมชนและโรงเรียนในเขต อปท. ทุกแห่ง ผู้แทน ผู้นำชุมชน ตำบลละ 1 คน ไม่น้อยกว่า 111 คน ผู้บริหารและบุคลากรด้าน สาธารณสุขและสิ่งแวดล้อม ของ อปท. จำนวนไม่น้อยกว่า 218 คน ผู้บริหารสถานศึกษาและ บุคลากรในสถานศึกษา ในสังกัด อปท. 28 แห่ง จำนวนไม่น้อยกว่า 58 คน	-	-	2,000,000	2,000,000	2,000,000	ร้อยละของ ขยะนำมาใช้ ใหม่เพิ่มขึ้น ร้อยละ ความพึงพอใจ ของประชาชน	มีการบูรณาการ ร่วมกันทุกภาคส่วน ในการจัดการ ปริมาณขยะลดลง มีการคัดแยกขยะ และนำมาใช้ ประโยชน์ได้ มากขึ้น	กองช่าง

ยุทธศาสตร์จังหวัดที่ 2 เสริมสร้างขีดความสามารถในกระบวนการผลิตสินค้าและบริการให้ได้มาตรฐานสากล  
 - ยุทธศาสตร์การพัฒนาขององค์กรปกครองส่วนท้องถิ่น ในเขตจังหวัดที่ 2 การพัฒนาการบริหารจัดการทรัพยากรธรรมชาติและสิ่งแวดล้อม  
 ยุทธศาสตร์ที่ 2 ด้านการส่งเสริมคุณภาพชีวิต

แผนงานคณะและชุมชน

ที่	โครงการ	วัตถุประสงค์	เป้าหมาย (ผลผลิตของโครงการ)	งบประมาณและที่มา					ตัวชี้วัด (KPI)	ผลลัพธ์ที่คาดว่าจะได้รับ	หน่วยงาน รับผิดชอบหลัก
				2561 (บาท)	2562 (บาท)	2563 (บาท)	2564 (บาท)	2565 (บาท)			
27	ติดตั้งระบบแผงโซลาร์เซลล์ (solar cell) เพื่อผลิตไฟฟ้า บริเวณอาคารสำนักงาน และบริเวณสนามกีฬา อบจ.สบ. ต.ดาวเรือง อ.เมืองสระบุรี จ.สระบุรี	เพื่อให้มีไฟฟ้าสำรอง เพียงพอสำหรับการใช้งาน เพื่อใช้แทนไฟฟ้า ภายในสำนักงาน	ติดตั้งระบบแผงโซลาร์เซลล์ (solar cell) เพื่อผลิตไฟฟ้า พร้อมชุดควบคุม จำนวน 1 ระบบ ตามแบบ อบจ.สบ.	-	-	10,000,000	-	-	ร้อยละของ ค่าใช้จ่าย ไฟฟ้าลดลง	- มีไฟฟ้าสำรองไว้ใช้ในสำนักงาน - ปริมาณค่าใช้จ่าย ไฟฟ้าลดลง	กองการศึกษา
รวม	33 โครงการ	-	-	6,687,000	75,745,000	3,800,000	3,800,000	3,800,000	-	-	

# แผนงานสร้างคามเข้มแข็งของชุมชน

ยุทธศาสตร์จังหวัดที่ 3 เสริมสร้างความมั่นคงและสังคมคุณภาพตามวิถีไทยภูมิปัญญาไทย

- ยุทธศาสตร์การพัฒนาขององค์กรปกครองส่วนท้องถิ่น ในเขตจังหวัดที่ 1 การพัฒนาคุณภาพชีวิต

ยุทธศาสตร์ที่ 2 ด้านการส่งเสริมคุณภาพชีวิต

แผนงานสร้างความเข้มแข็งของชุมชน

แบบ ผ.02

ที่	โครงการ	วัตถุประสงค์	เป้าหมาย (ผลผลิตของโครงการ)	งบประมาณและที่มา					ตัวชี้วัด (KPI)	ผลลัพธ์ที่คาดว่าจะได้รับ	หน่วยงาน รับผิดชอบหลัก
				2561 (บาท)	2562 (บาท)	2563 (บาท)	2564 (บาท)	2565 (บาท)			
1	เสริมสร้างบทบาทและภาวะผู้นำสตรีจังหวัดสระบุรี	เพื่อเป็นค่าใช้จ่ายในการจัดทำโครงการเสริมสร้างบทบาทสตรีภาวะผู้นำสตรีจังหวัดสระบุรี	จัดฝึกอบรมด้านบทบาทภาวะภาวะผู้นำและการเสริมสร้างบทบาทสตรีให้แก่ กลุ่มสตรี ผู้นำชุมชน กลุ่มเยาวชนสตรี ตามโครงการของ อบจ.สบ.	-	-	150,000 (2562-150,000) (2561-150,000) (2560-150,000)	150,000 (บาท)	150,000 (บาท)	ผลสำเร็จของโครงการ	เสริมสร้างบทบาทและภาวะผู้นำสตรีจังหวัดสระบุรี	สำนักปลัดฯ
2	ส่งเสริมอาชีพอาชีพต่าง ๆ	เพื่อเป็นการสร้างอาชีพและรายได้ให้แก่ราษฎรในจังหวัดและส่งเสริมเศรษฐกิจพอเพียง	จัดทำโครงการฝึกอบรมอาชีพต่างๆ ให้กับกลุ่มสตรี ผู้พิการ ผู้ด้อยโอกาสในจังหวัดสระบุรี ตามโครงการของ อบจ.สบ.	-	-	500,000 (2562-500,000) (2561-500,000)	500,000 (บาท)	500,000 (บาท)	ผลสำเร็จของโครงการ	ร่วมกันคิดร่วมกัน กำหนดทิศทางและ กิจกรรมการพัฒนาของชุมชน โดยยึดหลักการพึ่งพาตนเองลดการพึ่งพจากภายนอก	สำนักปลัดฯ

ยุทธศาสตร์จังหวัดที่ 3 เสริมสร้างความมั่นคงและสังคมคุณภาพตามวิถีไทยภูมิปัญญาไทย  
- ยุทธศาสตร์การพัฒนาขององค์กรปกครองส่วนท้องถิ่น ในเขตจังหวัดที่ 1 การพัฒนาคุณภาพชีวิต  
ยุทธศาสตร์ที่ 2 ด้านการส่งเสริมคุณภาพชีวิต

## แผนงานสร้างความเข้มแข็งของชุมชน

ที่	โครงการ	วัตถุประสงค์	เป้าหมาย (ผลผลิตของโครงการ)	งบประมาณและที่มา					ตัวชี้วัด (KPI)	ผลลัพธ์ที่คาดว่าจะได้รับ	หน่วยงาน รับผิดชอบหลัก
				2561 (บาท)	2562 (บาท)	2563 (บาท)	2564 (บาท)	2565 (บาท)			
3	รณรงค์เพื่อยุติความรุนแรงต่อผู้หญิงในประเทศไทย	เพื่อส่งเสริมให้ประชาชนมีความรู้ความเข้าใจกฎหมาย ได้รู้ถึงสิทธิและหน้าที่ของตน เพื่อลดปัญหาการถูกเอารัดเอาเปรียบ	รณรงค์เพื่อยุติความรุนแรงต่อผู้หญิงในประเทศไทย	-	500,000	500,000	500,000	500,000	ผลสำเร็จของโครงการ	ประชาชนมีความรู้ความเข้าใจกฎหมาย ได้รู้ถึงสิทธิและหน้าที่ของตน	สน.ปัสัดา
4	จัดทำโครงการ/กิจกรรมส่งเสริมประสิทธิภาพการขับเคลื่อนเศรษฐกิจพอเพียง การฝึกอบรมสัมมนาทางวิชาการ และอื่น ๆ	เพื่อศึกษา เรียนรู้ แนวทางการขับเคลื่อนเศรษฐกิจพอเพียง นำมาประยุกต์ใช้ให้เหมาะสม และขยายผลสู่ประชาชนและชุมชน	บุคลากรทางการศึกษา ข้าราชการ เจ้าหน้าที่ ลูกจ้าง ตามภารกิจ ลูกจ้างประจำ และผู้เกี่ยวข้อง จำนวน 50 คน	-	200,000	200,000	200,000	ร้อยละของจำนวนผู้เข้าร่วมโครงการ	ศึกษา เรียนรู้ แนวทางมีการขับเคลื่อนเศรษฐกิจพอเพียง นำมาประยุกต์ใช้ให้เหมาะสม และขยายผลสู่ประชาชนและชุมชน	กองการศึกษา	



ยุทธศาสตร์จังหวัดที่ 3 เสริมสร้างความมั่นคงและสังคมคุณภาพตามวิถีไทยภูมิปัญญาไทย

- ยุทธศาสตร์การพัฒนาขององค์กรปกครองส่วนท้องถิ่น ในเขตจังหวัดที่ 1 การพัฒนาคุณภาพชีวิต

ยุทธศาสตร์ที่ 2 ด้านการส่งเสริมคุณภาพชีวิต

แผนงานสร้างความเข้มแข็งของชุมชน

ที่	โครงการ	วัตถุประสงค์	เป้าหมาย (ผลผลิตของโครงการ)	งบประมาณและที่มา					ตัวชี้วัด (KPI)	ผลลัพธ์ที่คาดว่าจะได้รับ	หน่วยงาน รับผิดชอบหลัก
				2561 (บาท)	2562 (บาท)	2563 (บาท)	2564 (บาท)	2565 (บาท)			
5	จัดทำศูนย์การเรียนรู้ เกษตรทฤษฎีใหม่ตาม ปรัชญาของเศรษฐกิจ พอเพียง ร.ร.หรรษา	เพื่อจัดทำแหล่งเรียนรู้ ด้านเกษตรทฤษฎีใหม่ ตามปรัชญาของ เศรษฐกิจพอเพียง	จัดทำแหล่งเรียนรู้ด้านการ เกษตรทฤษฎีใหม่ตามปรัชญา เศรษฐกิจพอเพียงสำหรับ นักเรียน นักศึกษา และ ประชาชนผู้สนใจ ภายใน ร.ร.หรรษา โดยมีพื้นฐาน การเรียนรู้ที่ครอบคลุมทุกด้าน	-	-	800,000	-	-	ร้อยละ ของจำนวน ผู้เข้าร่วม โครงการ	โรงเรียนมีแหล่ง เรียนรู้ด้านเกษตร ทฤษฎีใหม่ตาม ปรัชญาเศรษฐกิจ พอเพียง สำหรับ นักเรียน นักศึกษา ประชาชน	กองการศึกษา ร.ร.หรรษา
6	ส่งเสริมอาชีพให้กลุ่ม อาชีพให้กลุ่มสตรี ผู้พิการ ผู้ด้อยโอกาส ในเขตจังหวัดสระบุรี	เพื่อส่งเสริมอาชีพ เพิ่มรายได้ลดรายจ่าย ให้กับกลุ่มสตรี ผู้พิการ ผู้ด้อยโอกาส	กลุ่มสตรี ผู้พิการ และผู้ด้อยโอกาส จำนวน 200 คน	-	-	500,000	500,000	500,000	ร้อยละ 80 มีอาชีพเสริม และมีรายได้ เพิ่มขึ้น	กลุ่มสตรี ผู้พิการ และผู้ด้อยโอกาส มีอาชีพเสริมและ เพิ่มรายได้ให้กับ ครอบครัว	กองการศึกษา

ยุทธศาสตร์จังหวัดที่ 3 เสริมสร้างความมั่นคงและสังคมภาพตามวิถีไทยภูมิปัญญาไทย  
 - ยุทธศาสตร์การพัฒนาขององค์กรปกครองส่วนท้องถิ่น ในเขตจังหวัดที่ 1 การพัฒนาคุณภาพชีวิต  
 ยุทธศาสตร์ที่ 2 ด้านการส่งเสริมคุณภาพชีวิต

แผนงานสร้างความเข้มแข็งของชุมชน

ที่	โครงการ	วัตถุประสงค์	เป้าหมาย (ผลผลิตของโครงการ)	งบประมาณและที่มา					ตัวชี้วัด (KPI)	ผลลัพธ์ที่คาดว่าจะได้รับ	หน่วยงาน รับผิดชอบหลัก
				2561 (บาท)	2562 (บาท)	2563 (บาท)	2564 (บาท)	2565 (บาท)			
7	จัดทำศูนย์การเรียนรู้ การขับเคลื่อนเศรษฐกิจ พอเพียง	เพื่อสร้างความ ความเข้าใจและความ ตระหนักในการดำเนิน การภายใต้ปรัชญา เศรษฐกิจพอเพียงแก่ คณะทำงานขับเคลื่อน ยุทธศาสตร์การพัฒนา จังหวัดในระดับจังหวัด /อำเภอและผู้นำท้องถิ่น	จัดตั้งศูนย์การเรียนรู้การ ขับเคลื่อนเศรษฐกิจพอเพียง สำหรับประชาชนและผู้ที เกี่ยวข้องทุกภาคส่วน ได้ใช้ เป็นเครื่องมือในการศึกษา และนำมานำปรัชญาเศรษฐกิจ พอเพียงมาดำรงชีวิต	-	-	1,000,000	-	-	ร้อยละ ของจำนวน ผู้เข้าร่วม กิจกรรม	มีความตระหนักใน การขับเคลื่อน ปรัชญาเศรษฐกิจ พอเพียง และเป็น ไปในทิศทางเดียวกัน สามารถสร้างพลังชุมชน เพื่อขับเคลื่อนสู่ความ พอเพียงและนำไปใช้ กับชีวิตประจำวัน	กองการศึกษา
8	ฝึกอบรมการผลิตและ ใช้สารชีวภัณฑ์ และ และโครงการฝึกอบรม ถ่ายทอดเทคนิคการ ปลูกผักปลอดภัย	เพื่อให้เกษตรกรมี ความรู้และทักษะใน การใช้สารชีวภัณฑ์ การใช้สารชีวภัณฑ์	กลุ่มเกษตรกร ในจังหวัดสระบุรี	-	600,000	-	-	-	ร้อยละ 60 ของ เกษตรกรผู้ได้ ร่วมโครงการมี ความรู้ความเข้าใจ ในการผลิตและ ใช้สารชีวภัณฑ์ เพื่อป้องกันและ กำจัดศัตรูพืช	สามารถนำไปใช้ใน ชีวิตประจำวันได้ และใช้สารชีวภัณฑ์ เทคนิคการปลูกผัก ปลอดภัย	กองการศึกษา

ยุทธศาสตร์จังหวัดที่ 3 เสริมสร้างความมั่นคงและสังคมคุณภาพตามวิถีไทยภูมิปัญญาไทย  
 - ยุทธศาสตร์การพัฒนาขององค์กรปกครองส่วนท้องถิ่น ในเขตจังหวัดที่ 1 การพัฒนาคุณภาพชีวิต  
 ยุทธศาสตร์ที่ 2 ด้านการส่งเสริมคุณภาพชีวิต

แผนงานสร้างความเข้มแข็งของชุมชน

ที่	โครงการ	วัตถุประสงค์	เป้าหมาย (ผลผลิตของโครงการ)	งบประมาณและที่มา					ตัวชี้วัด (KPI)	ผลลัพธ์ที่คาดว่าจะได้รับ	หน่วยงาน รับผิดชอบหลัก
				2561 (บาท)	2562 (บาท)	2563 (บาท)	2564 (บาท)	2565 (บาท)			
9	พัฒนาการจัดการเรียนรู้ เกษตรกรทฤษฎีใหม่ตาม ปรัชญาเศรษฐกิจพอเพียง ของ ร.ร.หรรษา	เพื่อให้ให้นักเรียนเรียนรู้ การเกษตรแบบ เศรษฐกิจพอเพียง เพื่อจะนำผลผลิตมาใช้ ปรุงอาหารและเป็น แนวทางให้นักเรียนได้ มีความรู้ในการทำ เกษตรแบบเศรษฐกิจ พอเพียงนำไปขายเป็น การเพิ่มรายได้แก่ ครอบครัว	จัดฝึกอบรมและดูงาน	-	-	1,000,000	-	-	จำนวน ผู้เข้า ฝึกอบรม ดูงาน	นักเรียนเรียนรู้ การเกษตรแบบ เศรษฐกิจพอเพียง พอเพียง นำผลผลิตมาใช้ ปรุงอาหารและ เป็นแนวทางให้ นักเรียนได้มีความ รู้ในการทำ เกษตรแบบเศรษฐกิจ พอเพียง นำไปขายเป็น การเพิ่มรายได้แก่ ครอบครัว	กองการศึกษา ร.ร.หรรษา

ยุทธศาสตร์จังหวัดที่ 3 เสริมสร้างความมั่นคงและสังคมคุณภาพตามวิถีไทยภูมิปัญญาไทย  
 - ยุทธศาสตร์การพัฒนาขององค์กรปกครองส่วนท้องถิ่น ในเขตจังหวัดที่ 1 การพัฒนาคุณภาพชีวิต  
 ยุทธศาสตร์ที่ 2 ด้านการส่งเสริมคุณภาพชีวิต

แผนงานสร้างความเข้มแข็งของชุมชน

ที่	โครงการ	วัตถุประสงค์	เป้าหมาย (ผลผลิตของโครงการ)	งบประมาณและที่มา					ตัวชี้วัด (KPI)	ผลลัพธ์ที่คาดว่าจะได้รับ	หน่วยงาน รับผิดชอบหลัก
				2561 (บาท)	2562 (บาท)	2563 (บาท)	2564 (บาท)	2565 (บาท)			
10	อุดหนุนที่ทำการปกครองจังหวัดสระบุรี (กลุ่มงานความมั่นคง)/ ศอ.ป.ส.จ.สระบุรี	เพื่อดำเนินการป้องกันและแก้ไข ปัญหาเสถียรภาพระบบส่งกำลังตาม วัตถุประสงค์เป้าหมายที่วางไว้ เพื่อดำเนินการตามแผนยุทธศาสตร์ การป้องกันและแก้ไขปัญหาเสถียร จ.สระบุรี (จังหวัดสำรอง) อย่างเป็น รูปธรรมและสามารถนำผลการ ปฏิบัติงานไปใช้ในรูปแบบอย่างใน การแก้ไขปัญหายาเสพติดของ จังหวัดอื่นๆ ได้เพื่อสามารถแก้ไข ปัญหายาเสพติดได้อย่างตรง เป้าหมายมีคุณภาพและสามารถ คงความเป็นจังหวัดเข้มแข็งใน การเอาชนะปัญหายาเสพติดได้อย่าง ยั่งยืนตลอดไป	ดำเนินโครงการป้องกัน และแก้ไขปัญหายาเสพติด จังหวัดสระบุรี	3,000,000 (2561:3,000,000)	3,000,000 (2562:1,500,000)	3,000,000 (2561:3,000,000)	-	-	ผลสำเร็จ ของโครงการ	ได้บูรณาการการ แก้ไขปัญหายาเสพติด อย่างเป็นรูปธรรม สามารถดำเนินการ ป้องกันและแก้ไข ปัญหายาเสพติด จังหวัดสระบุรี ตามยุทธศาสตร์ การป้องกันและ แก้ไขปัญหายาเสพติด ได้ประสบผลสำเร็จ ตามเป้าหมายและ วัตถุประสงค์ของ รัฐบาล	กองแผนฯ สำนักปลัดฯ

ยุทธศาสตร์จังหวัดที่ 3 เสริมสร้างความเป็นคนและสังคมคุณภาพตามวิถีไทยภูมิปัญญาไทย

-ยุทธศาสตร์การพัฒนาขององค์กรปกครองส่วนท้องถิ่น ในเขตจังหวัดที่ 1 การพัฒนาคุณภาพชีวิต

ยุทธศาสตร์ที่ 2 ด้านการส่งเสริมคุณภาพชีวิต

แผนงานสร้างความเข้มแข็งของชุมชน

แบบ ผ.02

ที่	โครงการ	วัตถุประสงค์	เป้าหมาย (ผลผลิตของโครงการ)	งบประมาณและที่มา					ตัวชี้วัด (KPI)	ผลลัพธ์ที่คาดว่าจะได้รับ	หน่วยงาน รับผิดชอบหลัก	
				2561 (บาท)	2562 (บาท)	2563 (บาท)	2564 (บาท)	2565 (บาท)				
11	อุดหนุนสถานีตำรวจภูธร เมืองสระบุรี	เพื่อป้องกันการแพร่ ระบาดของยาเสพติด ในสถานศึกษาและ เขตชุมชน เพื่อให้กลุ่มเยาวชน เห็นโทษของยาเสพติด เพื่อสร้างจิตสำนึกที่ดี ในการเป็นเยาวชนของชาติ เพื่อให้กลุ่มเยาวชน เกรงกลัวต่อภัยร้ายที่ จะตามมา เพื่อสนองต่อนโยบาย รัฐบาลเกี่ยวกับยาเสพติด	ให้ความรู้เรื่องยาเสพติด เยาวชน นักเรียน และ ประชาชนทั่วไปในเขต จังหวัดสระบุรี จำนวน 300 คน	-	-	400,000 (2562:400,000) (2561:400,000) (2560:400,000) (2559:400,000)	-	-	-	ผลสำเร็จ ของ โครงการ	ผู้เข้ารับการฝึก อบรมไม่ยุ่งเกี่ยว กับยาเสพติด ผู้เข้ารับการฝึก อบรมเป็นผู้มีความ รู้เรื่องยาเสพติด ผู้เข้ารับการฝึกอบรม รู้พิษภัยของยา เสพติดของตนเอง และสังคม สามารถให้ข้อมูล ข่าวสาร เป็นแหล่ง ที่ติดต่อทางราชการได้	กองแผนฯ สำนักปลัดฯ

ยุทธศาสตร์จังหวัดที่ 3 เสริมสร้างความมั่นคงและสังคมคุณภาพตามวิถีไทยภูมิปัญญาไทย

- ยุทธศาสตร์การพัฒนาขององค์กรปกครองส่วนท้องถิ่น ในเขตจังหวัดที่ 1 การพัฒนาคุณภาพชีวิต

ยุทธศาสตร์ที่ 2 ด้านการส่งเสริมคุณภาพชีวิต

แผนงานสร้างความเข้มแข็งของชุมชน

แบบ ผ.02

ที่	โครงการ	วัตถุประสงค์	เป้าหมาย (ผลผลิตของโครงการ)	งบประมาณและที่มา						ตัวชี้วัด (KPI)	ผลลัพธ์ที่คาดว่าจะได้รับ	หน่วยงาน รับผิดชอบหลัก
				2561 (บาท)	2562 (บาท)	2563 (บาท)	2564 (บาท)	2565 (บาท)				
12	อุดหนุนสำนักงาน สาธารณสุขจังหวัดสระบุรี	เพื่อสร้างกระแสความ ตระหนักในการป้องกัน เยาวชนให้ห่างไกลจาก ยาเสพติด เพื่อสนับสนุนการจัดตั้ง ในสถานศึกษาและ อปท. เพื่อเป็นศูนย์เผยแพร่ และแลกเปลี่ยนเรียนรู้	ดำเนินโครงการ " TO BE NUMBER ONE "	-	-	800,000 (2562-800,000)	-	-	-	ผลสำเร็จ ของ โครงการ	ร้อยละ 80 ของ อำเภอ มีชมรม สมาชิกในสถานศึกษา ได้รับการพัฒนา สร้างเสริมภูมิคุ้มกัน ทางจิต	กองแผนฯ สำนักปลัดฯ

ยุทธศาสตร์จังหวัดที่ 3 เสริมสร้างความมั่นคงและสังคมคุณภาพตามวิถีไทยภูมิปัญญาไทย  
 - ยุทธศาสตร์การพัฒนาขององค์กรปกครองส่วนท้องถิ่น ในเขตจังหวัดที่ 1 การพัฒนาคุณภาพชีวิต  
 ยุทธศาสตร์ที่ 2 ด้านการส่งเสริมคุณภาพชีวิต

แผนงานสร้างความเข้มแข็งของชุมชน

ที่	โครงการ	วัตถุประสงค์	เป้าหมาย (ผลผลิตของโครงการ)	งบประมาณและที่มา					ตัวชี้วัด (KPI)	ผลลัพธ์ที่คาดว่าจะได้รับ	หน่วยงาน รับผิดชอบหลัก
				2561 (บาท)	2562 (บาท)	2563 (บาท)	2564 (บาท)	2565 (บาท)			
13	อุดหนุนสถานีตำรวจภูธรเมืองสระบุรี	เพื่อให้ผู้เข้ารับการฝึกอบรมมีความรู้ในการขับขี่อย่างถูกต้องและปลอดภัยสามารถปรับใช้ในชีวิตประจำวันได้ เพื่อให้ผู้เข้ารับการฝึกอบรมจัดเครื่องหนักรถจักรยานยนต์ให้ระวัง ป้ายเครื่องหมายบังคับป้ายเครื่องหมายจราจร บนพื้นทางและขอบทางและป้ายเครื่องหมายอื่น ๆ ที่เกี่ยวข้อง เพื่อให้ผู้เข้ารับการฝึกอบรมกฎหมายจราจรสามารถปฏิบัติตาม และมีวินัยในการจราจร ประชาชนได้รับความสะดวกและปลอดภัยในการใช้รถใช้ถนน	ดำเนินโครงการฝึกอบรมให้ความรู้ด้านการจราจรเยาวชน นักเรียน นักศึกษา และประชาชนทั่วไปในพื้นที่จังหวัดสระบุรี จำนวน 300 คน	-	-	400,000 (2562-400,000) (2561-400,000) (2560-400,000) (2559-400,000)	-	-	ผลสำเร็จของโครงการ	ผู้เข้ารับการฝึกอบรมมีความรู้หลักและวิธีขับขี่อย่างถูกต้องและปลอดภัย ผู้เข้ารับการฝึกอบรมเคารพกฎจราจรและมีวินัยในการจราจร สามารถลดปัญหาการจราจรติดขัด และปัญหาการเกิดอุบัติเหตุทางถนนได้ ประชาชนได้รับความสะดวกและปลอดภัยในการ	กองแผนฯ สำนักปลัดฯ
รวม	24 โครงการ	-	-	3,600,000	9,250,000	1,850,000	1,850,000	-	-	-	

**แผนงานการศาสนา  
วัฒนธรรมและนันทนาการ**



ยุทธศาสตร์จังหวัดที่ 4 เสริมสร้างระบบบริการสาธารณะตามหลักธรรมาภิบาลและมีความภาคภูมิใจ  
 - ยุทธศาสตร์การพัฒนาขององค์กรปกครองส่วนท้องถิ่น ในเขตจังหวัดที่ 1 การพัฒนาคุณภาพชีวิต  
 ยุทธศาสตร์ที่ 2 การส่งเสริมคุณภาพชีวิต

แผนงานการศาสนา วัฒนธรรม และนันทนาการ

ที่	โครงการ	วัตถุประสงค์	เป้าหมาย (ผลผลิตของโครงการ)	งบประมาณและที่มา					ตัวชี้วัด (KPI)	ผลลัพธ์ที่คาดว่าจะได้รับ	หน่วยงานที่รับผิดชอบ
				2561 (บาท)	2562 (บาท)	2563 (บาท)	2564 (บาท)	2565 (บาท)			
1	ปรับปรุงระบบไฟฟ้าภายในโรงเรียนเนเชอรัลไฮเทค สโมสรกีฬา อบจ.สระบุรี อ.เมืองสระบุรี จ.สระบุรี	เพื่อเพิ่มความปลอดภัยต่อผู้มาใช้บริการ เพื่อเสริมสร้างภาพลักษณ์ต่อองค์กร	ระบบไฟฟ้าแสงสว่างตามแบบ อบจ.ส.บ.	-	-	4,600,000	-	-	ระบบไฟฟ้าแสงสว่างตามแบบ อบจ.ส.บ. ร้อยละความพึงพอใจของประชาชน	มีความปลอดภัยมากขึ้น ต่อผู้มาใช้บริการ ภาพลักษณ์องค์กรดีขึ้น	กองการศึกษา
2	ปรับปรุงสนามเทนนิส อบจ.สระบุรี บริเวณสนามกีฬา อบจ.สระบุรี อ.เมืองสระบุรี จ.สระบุรี	เพื่อเพิ่มความปลอดภัยต่อผู้มาใช้บริการ เพื่อรองรับจำนวนผู้เข้ามาใช้บริการที่เพิ่มมากขึ้น เพื่อเสริมสร้างภาพลักษณ์ต่อองค์กร	บุ้ที่ยางสังเคราะห์หนา 2.5 มม.จำนวน 4 สนาม พื้นที่ไม่น้อยกว่า 7,660 ตร.ม. ตามแบบ อบจ.ส.บ.	-	8,157,000	-	-	-	สนามเทนนิสตามแบบ อบจ.ส.บ. ร้อยละความพึงพอใจของประชาชน	มีความปลอดภัยมากขึ้น ผู้มาใช้บริการสนามเทนนิสเพียงพอ ภาพลักษณ์องค์กรดีขึ้น	กองการศึกษา
3	ก่อสร้างรั้วรอบบริเวณสนามกีฬา-องค์การบริหารส่วนจังหวัดสระบุรี และสำนักงานองค์การบริหารส่วนจังหวัดสระบุรี อ.เมืองสระบุรี จ.สระบุรี	เพื่อความปลอดภัยเพื่อเป็นส่วนพื้นที่ของทางราชการ เพื่อเสริมสร้างภาพลักษณ์ต่อองค์กร	ก่อสร้างรั้ว 1. งานรั้วสูง 2 ม. ความยาว 1,460 ม. 2.ปรับปรุงประตูทางเข้า จำนวน 3 ชุด 3.ปรับปรุงประตูทางออก จำนวน 2 ชุด ตามแบบ อบจ.ส.บ.	-	8,500,000	-	-	-	รั้วตามแบบ อบจ.ส.บ. ร้อยละความพึงพอใจของประชาชน	มีความปลอดภัยมากขึ้น ภาพลักษณ์องค์กรดีขึ้น มีความเป็นสัดส่วนของพื้นที่ของราชการ	กองการศึกษา

ยุทธศาสตร์จังหวัดที่ 4 เสริมสร้างระบบบริการสาธารณสุขตามหลักธรรมาภิบาลและมีคุณภาพมาตรฐาน  
 - ยุทธศาสตร์การพัฒนาขององค์กรปกครองส่วนท้องถิ่น ในเขตจังหวัดที่ 1 การพัฒนาคุณภาพชีวิต  
 ยุทธศาสตร์ที่ 2 การส่งเสริมคุณภาพชีวิต

แผนงานการศึกษา วัฒนธรรม และนันทนาการ

ที่	โครงการ	วัตถุประสงค์	เป้าหมาย (ผลผลิตของโครงการ)	งบประมาณและที่มา					ตัวชี้วัด (KPI)	ผลลัพธ์ที่คาดว่าจะได้รับ	หน่วยงานที่รับผิดชอบ
				2561 (บาท)	2562 (บาท)	2563 (บาท)	2564 (บาท)	2565 (บาท)			
4	ปรับปรุงสนามกีฬา องค์การบริหารส่วนจังหวัดสระบุรี อ.เมืองสระบุรี จ.สระบุรี	เพื่อความปลอดภัย เพื่อเป็นส่วนหนึ่งของทางราชการ เพื่อเสริมสร้างภาพลักษณ์ ต่อองค์กร เพื่อรองรับกิจกรรมต่างๆ และการให้บริการกับ ประชาชนได้หลากหลาย	ปรับปรุงรางระบายน้ำ ความยาว 2,600 ม. ปรับปรุงสนามฟุตบอล พื้นที่ 1,600 ตร.ม. ปรับปรุงสนามฟุตบอล สนามบาสเกตบอล พื้นที่ 2,500 ตร.ม. และปรับปรุงสนามฟุตบอล ที่สอง พื้นที่ 3,600 ตร.ม. ปรับปรุงภูมิทัศน์บริเวณ-รอบสนามกีฬา และปรับปรุงระบบไฟฟ้า สนามกีฬา ตามแบบ อบจ.สบ.	-	14,370,000	-	-	-	รางระบายน้ำ ลานอเนกประสงค์ พื้นสนามฟุตบอล พื้นสนามบาสเกตบอล และสนามฟุตบอล-ที่สอง ตามแบบ อบจ.สบ.	มีความปลอดภัยมากขึ้น ภาพลักษณ์องค์กรดีขึ้น มีความเป็นสัดส่วนของพื้นที่ของราชการ สามารถรองรับกิจกรรมต่างๆและการให้บริการกับประชาชนได้ หลากหลายมากยิ่งขึ้น	กองการศึกษา
5	ก่อสร้างหลังคาคลุม บริเวณสนามตะกร้อ ภายในสนามกีฬา องค์การบริหารส่วนจังหวัดสระบุรี ต.ดาวเรือง อ.เมืองสระบุรี จ.สระบุรี	เพื่อรองรับกิจกรรมต่างๆ และการให้บริการกับ ประชาชนได้หลากหลาย	หลังคาคลุม กว้าง 23 ม. ยาว 30 ม. หรือคิดเป็นพื้นที่ไม่น้อยกว่า 690 ตร.ม. ตามแบบ อบจ.สบ.	-	-	1,800,000	-	หลังคาคลุม ตามแบบอบจ.สบ. ร้อยละความพึงพอใจ ของประชาชน	สามารถรองรับกิจกรรมต่างๆและการให้บริการกับประชาชนได้ หลากหลายมากยิ่งขึ้น	กองการศึกษา	

ยุทธศาสตร์จังหวัดที่ 4 เสริมสร้างระบบบริการสาธารณสุขตามหลักธรรมาภิบาลและมีคุณภาพมาตรฐาน  
 - ยุทธศาสตร์การพัฒนาขององค์กรปกครองส่วนท้องถิ่น ในเขตจังหวัดที่ 1 การพัฒนาคุณภาพชีวิต  
 ยุทธศาสตร์ที่ 2 ด้านการส่งเสริมคุณภาพชีวิต

แผนงานการศาสนา วัฒนธรรม และนันทนาการ

แบบ ผ.02

ที่	โครงการ	วัตถุประสงค์	เป้าหมาย (ผลผลิตของโครงการ)	งบประมาณและที่มา					ตัวชี้วัด (KPI)	ผลลัพธ์ที่คาดว่าจะได้รับ	หน่วยงาน รับผิดชอบหลัก
				2561 (บาท)	2562 (บาท)	2563 (บาท)	2564 (บาท)	2565 (บาท)			
6	จ้างที่ปรึกษาศึกษาแนวทางการพัฒนาสนามกีฬาและสถานการกีฬา พร้อมออกแบบสิ่งปลูกสร้างและอาคารภายในสนามกีฬา อบจ.สบ.	เพื่อศึกษาแนวทางการพัฒนาและออกแบบสิ่งปลูกสร้างและอาคารภายในสนามกีฬา อบจ.สบ.	สิ่งปลูกสร้างและอาคารภายในสนามกีฬา อบจ.สบ.	-	5,000,000	-	-	-	ร้อยละของผู้มาใช้บริการมีความพึงพอใจ	สิ่งปลูกสร้างและอาคารภายในสนามกีฬา อบจ.สบ. พร้อมใช้งานอย่างมีประสิทธิภาพและปลอดภัย สนามกีฬา อบจ.สบ. มีสถานที่พร้อมให้บริการแก่ประชาชนและหน่วยงาน	กองการศึกษา

ยุทธศาสตร์จังหวัดที่ 4 เสริมสร้างระบบบริการสาธารณะตามหลักธรรมาภิบาลและมีคุณภาพมาตรฐาน  
 - ยุทธศาสตร์การพัฒนาขององค์กรปกครองส่วนท้องถิ่น ในเขตจังหวัดที่ 1 การพัฒนาคุณภาพชีวิต  
 ยุทธศาสตร์ที่ 2 ด้านการส่งเสริมคุณภาพชีวิต

แบบ ผ.02

แผนงานการศาสนา วัฒนธรรม และนันทนาการ

ที่	โครงการ	วัตถุประสงค์	เป้าหมาย (ผลผลิตของโครงการ)	งบประมาณและที่มา					ตัวชี้วัด (KPI)	ผลลัพธ์ที่คาดว่าจะได้รับ	หน่วยงาน รับผิดชอบหลัก
				2561 (บาท)	2562 (บาท)	2563 (บาท)	2564 (บาท)	2565 (บาท)			
7	ติดตั้งระบบกล้องวงจรปิด (CCTV) ภายในสนามกีฬา อบจ.สบ. และ บริเวณโดยรอบ อบจ.สบ.	เพื่อติดตั้งภายใน สนามกีฬา และพื้นที่ โดยรอบ อบจ.สบ.	ติดตั้งระบบกล้องโทรทัศน์ วงจรปิด (CCTV) - บริเวณลานจอดรถ อบจ.สบ. - บริเวณถนนรอบสนามกีฬา อบจ.สบ. - บริเวณถนนทางเข้ากองช่าง และรอบสำนักงาน อบจ.สบ. จำนวน 74 ตัว พร้อมชุดควบคุม ตามแบบ อบจ.สบ.	-	-	8,400,000	-	-	ประชาชน มีความพึงพอใจ และมีความปลอดภัยเพิ่มขึ้น	ระบบกล้องโทรทัศน์ วงจรปิด (CCTV) พร้อมใช้งานอย่างมีประสิทธิภาพและได้มาตรฐาน	กองการศึกษา

ยุทธศาสตร์จังหวัดที่ 4 เสริมสร้างระบบบริการสาธารณสุขตามหลักธรรมาภิบาลและมีคุณภาพมาตรฐาน  
 - ยุทธศาสตร์การพัฒนาขององค์กรปกครองส่วนท้องถิ่น ในเขตจังหวัดที่ 1 การพัฒนาคุณภาพชีวิต  
 ยุทธศาสตร์ที่ 2 ด้านการส่งเสริมคุณภาพชีวิต

แผนงานการศาสนา วัฒนธรรม และนันทนาการ

ที่	โครงการ	วัตถุประสงค์	เป้าหมาย (ผลผลิตของโครงการ)	งบประมาณและที่มา					ตัวชี้วัด (KPI)	ผลลัพธ์ที่คาดว่าจะได้รับ	หน่วยงานที่รับผิดชอบหลัก
				2561 (บาท)	2562 (บาท)	2563 (บาท)	2564 (บาท)	2565 (บาท)			
8	อุดหนุนสำนักงานจังหวัดสระบุรี	เพื่อรายงานผลการดำเนินงานตามแผนพัฒนาจังหวัด แผนปฏิบัติการประจำปีงบประมาณ จังหวัดสระบุรี และแผนพัฒนาของ อบท. เพื่อประชาสัมพันธ์แนะนำสถานที่ท่องเที่ยวภายในจังหวัดสระบุรี เพื่อประชาสัมพันธ์ข้อมูลข่าวสารด้านอื่น ๆ ของจังหวัดสระบุรี เพื่อประชาสัมพันธ์ข้อมูลประชาชนควรรู้	โครงการจัดทำประชาสัมพันธ์จังหวัดสระบุรี ป้าย LED Full Color ชนิดติดตั้งภายนอกอาคาร จำนวน 1 ป้าย พร้อมอุปกรณ์ติดตั้ง ณ บริเวณศูนย์ราชการ จังหวัดสระบุรี (หลังใหม่) อ.เมืองสระบุรี จ.สระบุรี	-	-	2,000,000	-	-	- ร้อยละ ประชาชนมีความพึงพอใจ ป้าย LED Full Color ตามแบบ ร้อยละของ จำนวนนักท่องเที่ยวเพิ่มขึ้นส่งผลนักท่องเที่ยวเพิ่ม ให้ประชาชนและผู้ประกอบการท่องเที่ยวเพิ่ม การท่องเที่ยวมีรายได้เพิ่มขึ้นส่งผลให้เศรษฐกิจจังหวัดสระบุรีดีขึ้น - ทำให้จังหวัดมีข้อมูลผลการดำเนินการพัฒนาจังหวัด/ผลการดำเนินงาน ตามแผนพัฒนา อบท.	กองแผนฯ	
รวม	8 โครงการ	-	-	-	36,027,000	16,800,000	-	-	-	-	

# แผนงานการเกษตร

ยุทธศาสตร์จังหวัดที่ 2 ส่งเสริมขีดความสามารถในการแข่งขันของกระบวนการผลิตสินค้าและบริการสู่มาตรฐานสากล

- ยุทธศาสตร์การพัฒนาขององค์กรปกครองส่วนท้องถิ่น ในเขตจังหวัดที่ 1 การพัฒนาคุณภาพชีวิต

ยุทธศาสตร์ที่ 2 การส่งเสริมคุณภาพชีวิต

แบบ ผ.02

แผนงานกรมการเกษตร

ที่	โครงการ	วัตถุประสงค์	เป้าหมาย (ผลผลิตของโครงการ)	งบประมาณและที่มา				ตัวชี้วัด (KPI)	ผลลัพธ์ที่คาดว่าจะได้รับ	หน่วยงานที่รับผิดชอบ
				2561 (บาท)	2562 (บาท)	2563 (บาท)	2564 (บาท)			
1	จุดออกคลองสายเลียบคลอง-ชลประทานเขื่อนนาหว้า-ป่าสัก (ฝั่งขวา) จากหมู่ที่ 7 ต.บ้านกล้วย ถึงหมู่ที่ 3 ต.บ้านโป่ง เชื่อมต่อ หมู่ที่ 11 (บ้านตอยาง) ต.หนองโตน อ.หนองโตน จ.สระบุรี	เพื่อพัฒนาแหล่งน้ำให้สามารถกักเก็บน้ำไว้ใช้ในการอุปโภค บริโภคและทำการเกษตร	ปากคลองกว้างเฉลี่ย 14 ม. ลึกเฉลี่ย 2.50 ม. กั้นคลองกว้างเฉลี่ย 8 ม. ยาว 10,000 ม. หรือคิดเป็นปริมาณดินเลน และวัชพืช ไม่น้อยกว่า 85,000 ลบ.ม. จุดเริ่มต้น N 14.739632 E 100.667394 จุดสิ้นสุด N 14.662169 E 100.740076	-	-	3,136,000	-	ร้อยละระยะทาง ที่ถูกลอก ร้อยละความพึงพอใจ ของประชาชน	บรรเทาปัญหาหน้าท่วม เกษตรกรมีน้ำใช้ตลอดปี ผลผลิตทางการเกษตร มากขึ้น	กองช่าง
				- 329 -						

ยุทธศาสตร์จังหวัดที่ 2 เสริมสร้างขีดความสามารถในการผลิตสินค้าและบริการให้ได้มาตรฐานสากล  
 - ยุทธศาสตร์การพัฒนาขององค์กรปกครองส่วนท้องถิ่น ในเขตจังหวัดที่ 2 การพัฒนาการบริหารจัดการทรัพยากรธรรมชาติและสิ่งแวดล้อม  
 ยุทธศาสตร์ที่ 2 ด้านการส่งเสริมคุณภาพชีวิต

แบบ ผ.02

แผนงานการเกษตร

ที่	โครงการ	วัตถุประสงค์	เป้าหมาย (ผลผลิตของโครงการ)	งบประมาณและที่มา					ตัวชี้วัด (KPI)	ผลลัพธ์ที่คาดว่าจะได้รับ	หน่วยงาน รับผิดชอบหลัก
				2561 (บาท)	2562 (บาท)	2563 (บาท)	2564 (บาท)	2565 (บาท)			
2	ค่าใช้จ่ายโครงการขับเคลื่อนนโยบายเพิ่มพื้นที่สีเขียวในอาคารณะขององค์กรปกครองส่วนท้องถิ่นจังหวัดสระบุรี	เพื่อสร้างจิตสำนึกและส่งเสริมการมีส่วนร่วมของภาคีรัฐ อบท. และภาคประชาชนในพื้นที่จังหวัดสระบุรี ภาคประชาชนได้ตระหนักถึงความสำคัญของการอนุรักษ์ทรัพยากรป่าไม้และแหล่งน้ำ ร่วมกันฟื้นฟูและเพิ่มพื้นที่สีเขียวเพื่อให้แหล่งน้ำและพื้นที่ป่าต้นน้ำสภาพเดิม มีความอุดมสมบูรณ์และสามารถแก้ปัญหาความแห้งแล้งได้อย่างยั่งยืน	ประชาชน นักเรียน ผู้แทนจากหน่วยงานภาครัฐ อบท. และภาคเอกชนในพื้นที่จังหวัดสระบุรี จำนวนไม่น้อยกว่า 3,000 คน	-	600,000	600,000 (2562-600,000) (2561-600,000)	600,000	600,000	600,000	ร้อยละ ความพึงพอใจของประชาชน มีผู้เข้าร่วมมากกว่า ร้อยละ 80	กองช่าง
รวม	4 โครงการ		-	-	3,736,000	600,000	600,000	600,000	-	-	



# แผนงานงบกลาง

ยุทธศาสตร์จังหวัดที่ 3 เสริมสร้างความมั่นคงและสังคมคุณภาพตามวิถีไทยภูมิปัญญาไทย  
 - ยุทธศาสตร์การพัฒนาขององค์กรปกครองส่วนท้องถิ่น ในเขตจังหวัดที่ 1 การพัฒนาคุณภาพชีวิต  
 ยุทธศาสตร์ที่ 2 ด้านการส่งเสริมคุณภาพชีวิต

## แผนงานงบกลาง

ที่	โครงการ	วัตถุประสงค์	เป้าหมาย (ผลผลิตของโครงการ)	งบประมาณและที่มา						ตัวชี้วัด (KPI)	ผลลัพธ์ที่คาดว่าจะได้รับ	หน่วยงานที่รับผิดชอบหลัก
				2561 (บาท)	2562 (บาท)	2563 (บาท)	2564 (บาท)	2565 (บาท)				
1	ค่าใช้จ่ายในการเดินทางของผู้ช่วยที่ปรึกษา เพื่อเข้ารับการรักษาพยาบาล ณ สถานพยาบาลของรัฐ	เพื่อให้ความช่วยเหลือของผู้ช่วยที่ปรึกษา สำหรับค่าใช้จ่ายในการเดินทาง เพื่อเข้ารับการรักษาพยาบาล สถานพยาบาลของรัฐ ตามระเบียบ มท ว่าด้วยค่าใช้จ่ายในการสงเคราะห์ผู้ช่วยที่ปรึกษา ของ อบจ. พ.ศ. 2560	ผู้ช่วยที่ปรึกษา จำนวนไม่น้อยกว่า 200 คน	-	-	1,200,000 (2562-1,000,000) (2561-1,000,000)	1,200,000	1,200,000	1,200,000	ร้อยละของผู้ช่วยที่ปรึกษา	เป็นการพัฒนาและส่งเสริมคุณภาพชีวิตของประชาชนให้มีคุณภาพชีวิตที่ดีขึ้น	สน.ปลัดฯ
2	เงินสมทบสำนักงานหลักประกันสุขภาพแห่งชาติ	เพื่อพัฒนาศักยภาพและความเข้มแข็งขององค์กรปกครองส่วนท้องถิ่น ผู้สูงอายุและองค์กรอื่นๆ	เงินสมทบสำนักงานหลักประกันสุขภาพแห่งชาติ กองทุนฟื้นฟูสมรรถภาพที่จำเป็นต่อสุขภาพระดับจังหวัด	-	-	2,180,545 (2562-4,000,000) (2561-4,000,000) (2560-5,000,000) (2559-5,000,000)	2,180,545	2,180,545	2,180,545	ร้อยละของจำนวนพิการที่มาใช้บริการ ใช้บริการ	พัฒนาศักยภาพและความเข้มแข็งขององค์กรคนพิการและองค์กรผู้สูงอายุและองค์กรอื่นๆ	กองคลัง สน.ปลัดฯ
รวม	6 โครงการ	-	-	-	-	3,380,545	3,380,545	3,380,545	3,380,545	-	-	-

## ยุทธศาสตร์ที่ 3

ด้านการส่งเสริมการศึกษา ศาสนา วัฒนธรรม

# แผนงานการศึกษา

ยุทธศาสตร์จังหวัดที่ 3 เสริมสร้างความมั่นคงและสังคมคุณภาพตามวิถีภูมิปัญญาไทย

- ยุทธศาสตร์การพัฒนาขององค์กรปกครองส่วนท้องถิ่น ในเขตจังหวัดที่ 1 การพัฒนาคุณภาพชีวิต

ยุทธศาสตร์ที่ 3 การส่งเสริมการศึกษา ศาสนา วัฒนธรรม

แบบ ผ.02

แผนงานการศึกษา

ที่	โครงการ	วัตถุประสงค์	เป้าหมาย (ผลผลิตของโครงการ)	งบประมาณและที่มา					ตัวชี้วัด (KPI)	ผลลัพธ์ที่คาดว่าจะได้รับ	หน่วยงานที่รับผิดชอบ
				2561 (บาท)	2562 (บาท)	2563 (บาท)	2564 (บาท)	2565 (บาท)			
1	ปรับปรุงอาคารและปรับปรุงภูมิทัศน์ ห้องฟ้าจำลอง (ศูนย์ดาราศาสตร์) เกาะทะเลสาบบ้านหมอ ต.บ้านหมอ อ.บ้านหมอ จ.สระบุรี	เพื่อรองรับกับจำนวน ของเด็กๆ ที่มาใช้บริการ เพื่อความปลอดภัย มากยิ่งขึ้น เพื่อเสริมสร้างภาพลักษณ์ ต่อองค์กร	งานปรับปรุงอาคาร -ระบบน้ำ พื้น สี ผนัง ฯลฯ งานปรับปรุงภูมิทัศน์ บริเวณลานจอดรถด้านนอก - ปรับปรุงป้ายและรั้วทางเข้า - ปรับปรุงร้านค้าและห้องน้ำ - จัดสวนปรับแต่งภูมิทัศน์ บริเวณสะพานทางเชื่อม - ปรับปรุงพื้นที่ลานอเนกประสงค์ บริเวณระเบียบชาน้ำ - ปรับปรุงพื้นที่ลานอเนกประสงค์ ชาน้ำ ร้านค้า ร้านอาหาร บริเวณรอบเกาะกลางทะเลสาบ - จัดสวนปรับแต่งภูมิทัศน์ ตามแบบ อบจ.สบ.	-	-	-	-	50,000,000	งานปรับปรุงอาคาร -ระบบน้ำ พื้น สี ผนัง ฯลฯ งานปรับปรุงภูมิทัศน์ บริเวณลานจอดรถด้านนอก - ปรับปรุงป้ายและรั้วทางเข้า - ปรับปรุงร้านค้าและห้องน้ำ - จัดสวนปรับแต่งภูมิทัศน์ บริเวณสะพานทางเชื่อม - ปรับปรุงพื้นที่ลานอเนกประสงค์ บริเวณระเบียบชาน้ำ - ปรับปรุงพื้นที่ลานอเนกประสงค์ ชาน้ำ ร้านค้า ร้านอาหาร บริเวณรอบเกาะกลางทะเลสาบ - จัดสวนปรับแต่งภูมิทัศน์ ตามแบบ อบจ.สบ. ร้อยละความพึงพอใจ ของประชาชน/ผู้ใช้บริการ	เพียงพอลูกเด็กที่มาใช้ บริการ มีความปลอดภัยมากขึ้น ภาพลักษณ์องค์กรดีขึ้น	กองการศึกษา

ยุทธศาสตร์จังหวัดที่ 3 เสริมสร้างความมั่นคงและสังคมคุณภาพตามวิถีไทยภูมิปัญญาไทย  
 - ยุทธศาสตร์การพัฒนาขององค์กรปกครองส่วนท้องถิ่น ในเขตจังหวัดที่ 1 การพัฒนาคุณภาพชีวิต  
 ยุทธศาสตร์ที่ 3 ด้านการส่งเสริมการศึกษา ศาสนา วัฒนธรรม

แผนงานการศึกษา

ที่	โครงการ	วัตถุประสงค์	เป้าหมาย (ผลผลิตของโครงการ)	งบประมาณและที่มา					ตัวชี้วัด (KPI)	ผลลัพธ์ที่คาดว่าจะได้รับ	หน่วยงาน รับผิดชอบหลัก
				2561 (บาท)	2562 (บาท)	2563 (บาท)	2564 (บาท)	2565 (บาท)			
2	ค่าใช้จ่ายโครงการรณรงค์เพื่อป้องกันยาเสพติดในสถานศึกษาของ ร.ร.หรรษา	เพื่อเป็นแนวทางในการป้องกันเยาวชนไม่ให้เข้าไปยุ่งเกี่ยวกับยาเสพติด	นักเรียน เยาวชน ประมาณ 360 คน	-	-	30,000 (2562:30,000) (2561:30,000) (2560:50,000) (2559:30,000)	30,000 (บาท)	30,000 (บาท)	2565 (บาท)	ร้อยละของจำนวนเด็กที่มียาเสพติด	กองการศึกษา ร.ร.หรรษา
3	ค่าใช้จ่ายโครงการรณรงค์เพื่อป้องกันยาเสพติดในสถานศึกษาของ ร.ร.หรรษา (สถานศึกษาดีเด่น)	เพื่อเป็นแนวทางในการป้องกันเยาวชนไม่ให้เข้าไปยุ่งเกี่ยวกับยาเสพติด	นักเรียน เยาวชน ประมาณ 360 คน	-	-	100,000 (2562:100,000) (2561:100,000) (2560:100,000)	100,000 (บาท)	100,000 (บาท)	100,000 (บาท)	ร้อยละของจำนวนเด็กที่มียาเสพติด	กองการศึกษา ร.ร.หรรษา
4	ค่าใช้จ่ายโครงการพัฒนาข้าราชการครูลูกจ้างประจำและนักเรียนโรงเรียนหรรษา	เพื่อสัมมนาและอบรมบุคลากรที่เกี่ยวข้องกับโรงเรียนหรรษา	ครู อาจารย์ ร.ร.หรรษา ประมาณ 20 คน	-	-	200,000 (2562:200,000) (2561:200,000) (2560:150,000) (2559:150,000)	200,000 (บาท)	200,000 (บาท)	200,000 (บาท)	ร้อยละของจำนวนผู้เข้ารับการอบรม	กองการศึกษา ร.ร.หรรษา

ยุทธศาสตร์จังหวัดที่ 3 เสริมสร้างความมั่นคงและสังคมคุณภาพตามวิถีไทยภูมิปัญญาไทย  
 - ยุทธศาสตร์การพัฒนาขององค์กรปกครองส่วนท้องถิ่น ในเขตจังหวัดที่ 1 การพัฒนาคุณภาพชีวิต  
 ยุทธศาสตร์ที่ 3 ด้านการส่งเสริมการศึกษา ศาสนา วัฒนธรรม

แผนงานการศึกษา

ที่	โครงการ	วัตถุประสงค์	เป้าหมาย (ผลผลิตของโครงการ)	งบประมาณและที่มา					ตัวชี้วัด (KPI)	ผลลัพธ์ที่คาดว่าจะได้รับ	หน่วยงาน รับผิดชอบหลัก
				2561 (บาท)	2562 (บาท)	2563 (บาท)	2564 (บาท)	2565 (บาท)			
5	ค่าใช้จ่ายโครงการแข่งขันทางวิชาการในโรงเรียน และการแข่งขันทางวิชาการนักเรียน อปท. ระดับภาคกลาง และระดับประเทศ ร่วมกับ อบท.อื่น ของ ร.ร.หรรเทพา	เพื่อส่งเสริมนักเรียนให้มีความรู้ความสามารถทางวิชาการในระดับท้องถิ่น และระดับประเทศ	นักเรียน ครู ประมาณ 300 คน	-	-	200,000 (2562:100,000) (2561:100,000) (2560:100,000) (2559:100,000)	200,000	200,000	ร้อยละของจำนวนผู้เข้า ร่วม กิจกรรม	นักเรียนในท้องถิ่น มีความรู้ความสามารถความเป็นเลิศทางวิชาการมากขึ้น	กองการศึกษาฯ ร.ร.หรรเทพา
6	ค่าใช้จ่ายโครงการจัดนิทรรศการแสดงผลงานของครูและนักเรียน ร.ร.หรรเทพา	เพื่อเผยแพร่ความรู้ทางการศึกษาของ ร.ร.ในสังกัด อบจ. ให้เป็นที่รู้จักมากยิ่งขึ้นและประชาสัมพันธ์การจัดการศึกษาของ อบจ.สบ.	นักเรียน ครู ผู้ปกครอง ประมาณ 350 คน	-	-	100,000 (2562:100,000) (2561:100,000) (2560:100,000) (2559:100,000)	100,000	100,000	ร้อยละของจำนวนผู้เข้า ร่วมกิจกรรม	ครู นักเรียนสามารถประชาสัมพันธ์ การจัดการศึกษาของ อบจ.สบ. ให้ประชาชนรู้จักมากยิ่งขึ้น	กองการศึกษาฯ ร.ร.หรรเทพา

ยุทธศาสตร์จังหวัดที่ 3 เสริมสร้างความมั่นคงและสังคมคุณภาพตามวิถีไทยภูมิปัญญาไทย

- ยุทธศาสตร์การพัฒนาขององค์กรปกครองส่วนท้องถิ่น ในเขตจังหวัดที่ 1 การพัฒนาคุณภาพชีวิต

ยุทธศาสตร์ที่ 3 ด้านการส่งเสริมการศึกษา ศาสนา วัฒนธรรม

แผนงานการศึกษา

แบบ ผ.02

ที่	โครงการ	วัตถุประสงค์	เป้าหมาย (ผลผลิตของโครงการ)	งบประมาณและที่มา					ตัวชี้วัด (KPI)	ผลลัพธ์ที่คาดว่าจะได้รับ	หน่วยงาน รับผิดชอบหลัก
				2561 (บาท)	2562 (บาท)	2563 (บาท)	2564 (บาท)	2565 (บาท)			
7	ค่าใช้จ่ายโครงการประเมินคุณภาพภายในสถานศึกษาของ ร.ร.เทศบาลฯ	เพื่อประเมินผลการดำเนินงานการจัดการศึกษาของ กองการศึกษาฯ และร.ร.เทศบาลฯ	รองรับการตรวจประเมินภายนอก จาก คมศ.	-	-	30,000 (2562:30,000) (2561:30,000) (2560:30,000) (2559:30,000)	30,000 (บาท)	30,000 (บาท)	30,000 (บาท)	ผลสัมฤทธิ์ทางการศึกษา สูงขึ้นอย่าง ต่อเนื่อง	กองการศึกษาฯ ร.ร.เทศบาลฯ
8	ค่าใช้จ่ายโครงการพัฒนาห้องสมุดโรงเรียนของ ร.ร.เทศบาลฯ	เพื่อพัฒนาการจัดการเรียนรู้ให้กับนักเรียน อย่างมีประสิทธิภาพ ได้แก่ ค่าจัดซื้อหนังสือ ต่าง ๆ การบอกรับเป็นสมาชิกวารสารนิตยสาร และเอกสารหนังสือ ดูรายการฯ	เด็ก เยาวชน จำนวน 350 คน	-	-	100,000 (2562:100,000) (2561:100,000) (2560:100,000) (2559:100,000)	100,000 (บาท)	100,000 (บาท)	100,000 (บาท)	ร้อยละของ ผู้ใช้ บริการ ห้องสมุด	กองการศึกษาฯ ร.ร.เทศบาลฯ



ยุทธศาสตร์จังหวัดที่ 3 เสริมสร้างความมั่นคงและสังคมคุณภาพตามวิถีไทยภูมิปัญญาไทย  
 - ยุทธศาสตร์การพัฒนาขององค์กรปกครองส่วนท้องถิ่น ในเขตจังหวัดที่ 1 การพัฒนาคุณภาพชีวิต  
 ยุทธศาสตร์ที่ 3 ด้านการส่งเสริมการศึกษา ศาสนา วัฒนธรรม

แผนงานการศึกษา

ที่	โครงการ	วัตถุประสงค์	เป้าหมาย (ผลผลิตของโครงการ)	งบประมาณและที่มา					ตัวชี้วัด (KPI)	ผลลัพธ์ที่คาดว่าจะได้รับ	หน่วยงาน รับผิดชอบหลัก
				2561 (บาท)	2562 (บาท)	2563 (บาท)	2564 (บาท)	2565 (บาท)			
9	ค่าใช้จ่ายโครงการ ขจัดมิโน้ตศกและมอบ ประกาศนียบัตรให้แก่ นักเรียนชั้นอนุบาล ประถมศึกษา และมัธยมศึกษา ของ ร.ร.หรรเทพา	เพื่อเป็นขวัญและกำลังใจ นักเรียนที่สำเร็จการศึกษา ชั้นอนุบาล ประถมศึกษา และมัธยมศึกษา	นักเรียนชั้นอนุบาล ชั้นประถมศึกษา ชั้นมัธยมศึกษา ประมาณ 100 คน	-	-	100,000 (2562:100,000) (2561:100,000) (2560:100,000) (2559:100,000)	100,000 (บาท)	100,000 (บาท)	ร้อยละของ จำนวนผู้เข้า ร่วมกิจกรรม	นักเรียนในสังกัด อบจ. ทำให้นักเรียน เกิดความภาคภูมิใจ	กองการศึกษา ร.ร.หรรเทพา
10	ค่าใช้จ่ายโครงการ เผยแพร่ข่าวสารและการ ประชาสัมพันธ์ทางการศึกษา ตลอดจนการเผยแพร่ ประชาสัมพันธ์ภารกิจงาน อื่น ๆ	เพื่อประชาสัมพันธ์งาน ของกองการศึกษา ศูนย์ดำรงศาสตร์ฯ สนามกีฬา อบจ.สบ. ห้องสมุดเสริมปัญญา ค่ายลูกเสือเจ็ดัคตา และ ร.ร.หรรเทพา	เด็ก เยาวชน ข้าราชการ พนักงานจ้าง ลูกจ้างสังกัด อบจ.สบ. และประชาชน ประมาณ 200 คน	-	-	100,000 (2562:100,000) (2561:100,000) (2560:100,000) (2559:100,000)	100,000 (บาท)	100,000 (บาท)	ร้อยละของ จำนวนผู้เข้า ร่วมกิจกรรม	ประชาชนและผู้ ปกครองโรงเรียน การสอน	กองการศึกษา

ยุทธศาสตร์จังหวัดที่ 3 เสริมสร้างความมั่นคงและสังคมคุณภาพตามวิถีไทยภูมิปัญญาไทย

- ยุทธศาสตร์การพัฒนาขององค์กรปกครองส่วนท้องถิ่น ในเขตจังหวัดที่ 1 การพัฒนาคุณภาพชีวิต

ยุทธศาสตร์ที่ 3 ด้านการส่งเสริมการศึกษา ศาสนา วัฒนธรรม

แผนงานการศึกษา

ที่	โครงการ	วัตถุประสงค์	เป้าหมาย (ผลผลิตของโครงการ)	งบประมาณและที่มา						ตัวชี้วัด (KPI)	ผลลัพธ์ที่คาดว่าจะ จะได้รับ	หน่วยงาน รับผิดชอบหลัก
				2561 (บาท)	2562 (บาท)	2563 (บาท)	2564 (บาท)	2565 (บาท)				
11	ค่าใช้จ่ายโครงการแข่งขัน กีฬาเชื่อมความสัมพันธ์ ศูนย์พัฒนาเด็กเล็กในเขต อ.บ้านหมอ ของ ร.ร.หรรษา ร่วมกับศูนย์พัฒนาเด็กเล็ก อปท. อื่น	เพื่อจัดการแข่งขันกีฬา ประเภทต่าง ๆ ให้เด็ก มีพัฒนาการทาง ร่างกายที่ดีและ เตรียมความพร้อม ก่อนวัยเรียน	เด็ก ครู ประมาณ 100 คน	-	-	50,000 (2562:50,000) (2561:50,000) (2560:50,000) (2559:50,000)	50,000 (บาท)	50,000 (บาท)	50,000 (บาท)	ร้อยละของ จำนวนผู้เข้า ร่วมกิจกรรม จิตใจที่ดี	เด็กมีพัฒนาการ ทางด้านร่างกาย จิตใจที่ดี	กองการศึกษา ร.ร.หรรษา
12	ค่าใช้จ่ายโครงการอาหาร กลางวันของเด็กนักเรียน ร.ร.หรรษา	เพื่อให้เด็กเรียนมี อาหารรับประทาน ตามหลักโภชนาการ	นักเรียนระดับอนุบาล ประถมศึกษาปีที่ 1-6 และ การศึกษาระดับมัธยม ประมาณ 300 คน	-	-	1,162,000 (2562:1,040,000) (2561:1,200,000) (2560:1,032,000) (2559:1,520,000)	1,162,000 (บาท)	1,162,000 (บาท)	1,162,000 (บาท)	ร้อยละของ นักเรียนที่ได้ รับประทาน อาหาร ครบทุกคน กลางวัน ตามหลัก โภชนาการ	นักเรียนมีอาหาร กลางวันรับประทาน ตามหลักโภชนาการ ครบทุกคน	กองการศึกษา ร.ร.หรรษา

ยุทธศาสตร์จังหวัดที่ 3 เสริมสร้างความมั่นคงและสังคมคุณภาพตามวิถีไทยภูมิปัญญาไทย  
 - ยุทธศาสตร์การพัฒนาขององค์กรปกครองส่วนท้องถิ่น ในเขตจังหวัดที่ 1 การพัฒนาคุณภาพชีวิต  
 ยุทธศาสตร์ที่ 3 ด้านการส่งเสริมการศึกษา ศาสนา วัฒนธรรม

แผนงานการศึกษา

ที่	โครงการ	วัตถุประสงค์	เป้าหมาย (ผลผลิตของโครงการ)	งบประมาณและที่มา					ตัวชี้วัด (KPI)	ผลลัพธ์ที่คาดว่าจะ จะได้รับ	หน่วยงาน รับผิดชอบหลัก
				2561 (บาท)	2562 (บาท)	2563 (บาท)	2564 (บาท)	2565 (บาท)			
13	ค่าใช้จ่ายโครงการเข้าค่าย พักแรมลูกเสือ-เนตรนารี ร.ร.หรรษา	เพื่อส่งเสริมความ สามัคคีและทำงาน เป็นหมู่คณะ	นักเรียน ครู ประมาณ 100 คน	-	-	150,000 (2562:150,000) (2561:150,000) (2560:150,000) (2559:150,000)	150,000 (บาท)	150,000 (บาท)	ร้อยละของ จำนวนผู้เข้า ร่วมกิจกรรม	นักเรียนได้ฝึกฝน เป็นตัวอย่างของ การอยู่ร่วมกัน	กองการศึกษา ร.ร.หรรษา
14	ค่าใช้จ่ายโครงการเฝ้า ระวังภาวะโภชนาการ นักเรียน ร.ร.หรรษา	เพื่อให้เด็กชั้นอนุบาล 1 - 3 ร.ร.หรรษา มีภาวะโภชนาการที่ดี	เด็กนักเรียนชั้นอนุบาล 1-3 จำนวน 75 คน	-	-	50,000 (2562:50,000) (2561:50,000) (2560:50,000) (2559:50,000)	50,000 (บาท)	50,000 (บาท)	ร้อยละของ จำนวน นักเรียนที่ รับโครงการ	ผู้ปกครองนักเรียน ครู และผู้เกี่ยวข้อง ได้รับความรู้ความ เข้าใจเรื่องการเฝ้า ระวังภาวะโภชนาการ นักเรียนมีภาวะ สุขภาพร่างกาย สมบูรณ์แข็งแรง	กองการศึกษา ร.ร.หรรษา

ยุทธศาสตร์จังหวัดที่ 3 เสริมสร้างความมั่นคงและสังคมคุณภาพตามวิถีไทยภูมิปัญญาไทย

- ยุทธศาสตร์การพัฒนาขององค์กรปกครองส่วนท้องถิ่น ในเขตจังหวัดที่ 1 การพัฒนาคุณภาพชีวิต

ยุทธศาสตร์ที่ 3 ด้านการส่งเสริมการศึกษา ศาสนา วัฒนธรรม

แผนงานการศึกษา

แบบ ผ.02

ที่	โครงการ	วัตถุประสงค์	เป้าหมาย (ผลผลิตของโครงการ)	งบประมาณและที่มา					ตัวชี้วัด (KPI)	ผลลัพธ์ที่คาดว่าจะได้รับ	หน่วยงาน รับผิดชอบหลัก
				2561 (บาท)	2562 (บาท)	2563 (บาท)	2564 (บาท)	2565 (บาท)			
15	ค่าใช้จ่ายโครงการจัดมุมความรู้ สำหรับพ่อ แม่ ผู้ปกครอง เด็กปฐมวัย ของ ร.ร. หนองหญ้า	เพื่อส่งเสริมความรู้ ความเข้าใจเรื่อง การอบรมเลี้ยงดู เด็กปฐมวัยอย่าง ถูกต้องเหมาะสมกับวัย	เด็กนักเรียนชั้นอนุบาล 1-3 จำนวน 75 คน	-	-	10,000 (2562:100,000) (2561:100,000) (2560:100,000) (2559:100,000)	10,000 (บาท)	10,000 (บาท)	ร้อยละของ จำนวน นักเรียน ที่เข้าร่วม กิจกรรม	ผู้ปกครองนักเรียน ระดับชั้นอนุบาล 1-3 ได้รับความรู้ความเข้าใจในการอบรมเลี้ยงดู เด็กปฐมวัยได้อย่าง ถูกต้องเหมาะสมกับวัย	กองการศึกษา ร.ร. หนองหญ้า
16	ค่าใช้จ่ายโครงการจัดทำแฟ้มข้อมูลพัฒนาการนักเรียน ชั้น ร.ร. หนองหญ้า	เพื่อนำผลข้อมูลพัฒนาการของเด็กนักเรียนชั้นอนุบาล 1-3 ของเด็กนักเรียนเป็นรายบุคคลมาวิเคราะห์ ปรับปรุง หรือพัฒนาให้ มีพัฒนาการเหมาะสมตามวัย และเพื่อให้มีพัฒนาการเหมาะสมสอดคล้องกับนโยบายรัฐบาลด้านเด็กปฐมวัย	เด็กนักเรียนชั้นอนุบาล 1-3 จำนวน 75 คน	-	-	30,000 (2562:30,000) (2561:30,000) (2560:30,000) (2559:30,000)	30,000 (บาท)	30,000 (บาท)	ร้อยละของ จำนวน นักเรียน อนุบาล 1-3 ที่ได้รับการพัฒนา	ครู ผู้ปกครอง ได้ทราบพัฒนาการ ของนักเรียนเป็นรายบุคคล สามารถ นำข้อมูลมาวิเคราะห์ เพื่อพัฒนาปรับปรุงนักเรียนอนุบาล 1-3 เป็นรายบุคคล	กองการศึกษา ร.ร. หนองหญ้า

ยุทธศาสตร์จังหวัดที่ 3 เสริมสร้างความมั่นคงและสังคมคุณภาพตามวิถีไทยภูมิปัญญาไทย  
 - ยุทธศาสตร์การพัฒนาขององค์กรปกครองส่วนท้องถิ่น ในเขตจังหวัดที่ 1 การพัฒนาคุณภาพชีวิต  
 ยุทธศาสตร์ที่ 3 ด้านการส่งเสริมการศึกษา ศาสนา วัฒนธรรม

แผนงานการศึกษา

ที่	โครงการ	วัตถุประสงค์	เป้าหมาย (ผลผลิตของโครงการ)	งบประมาณและที่มา					ตัวชี้วัด (KPI)	ผลลัพธ์ที่คาดว่าจะได้รับ	หน่วยงาน รับผิดชอบหลัก
				2561 (บาท)	2562 (บาท)	2563 (บาท)	2564 (บาท)	2565 (บาท)			
17	ค่าใช้จ่ายโครงการควบคุมและป้องกันโรคขาดสารไอโอดีนในไอโอดีนในเด็กนักเรียน ร.ร.หรรพษา	เพื่อรณรงค์ป้องกันโรคขาดสารไอโอดีนในเด็กนักเรียนชั้นอนุบาล 1-3 ร.ร.หรรพษา	ชื่อเกลือไอโอดีนให้เด็กนักเรียนชั้นอนุบาล 1-3 คน จำนวน 75 คน	-	-	20,000 (2562:20,000) (2561:20,000) (2560:20,000) (2559:20,000)	20,000 (บาท)	20,000 (บาท)	ร้อยละของจำนวนนักเรียนอนุบาล 1-3 ที่ขาดสารไอโอดีน	นักเรียนชั้นอนุบาล 1 ได้รับสารไอโอดีน และสามารถพัฒนา IQ ด้านสติปัญญาในเด็กอนุบาล	กองการศึกษา ร.ร.หรรพษา
18	ค่าอาหารเสริม (นม) สำหรับนักเรียน ร.ร.หรรพษา	เพื่อให้เด็กนักเรียนชั้นอนุบาลและชั้นประถมศึกษาที่มีสุขภาพอ่อนแอที่แข็งแรง	อาหารเสริม (นม) นักเรียนชั้นอนุบาล ประถมศึกษา และการศึกษาก่อนบังคับ ประถม 300 คน	-	-	498,212 (2562:498,300) (2561:498,212) (2560:494,380) (2559:604,500)	498,212 (บาท)	498,212 (บาท)	ร้อยละของเด็กนักเรียนที่มีสุขภาพอ่อนแอที่แข็งแรง	นักเรียนชั้นอนุบาล และชั้นประถมศึกษา มีสุขภาพอนามัยที่แข็งแรง	กองการศึกษา ร.ร.หรรพษา

ยุทธศาสตร์จังหวัดที่ 3 เสริมสร้างความมั่นคงและสังคมคุณภาพตามวิถีไทยภูมิปัญญาไทย  
 - ยุทธศาสตร์การพัฒนาขององค์กรปกครองส่วนท้องถิ่น ในเขตจังหวัดที่ 1 การพัฒนาคุณภาพชีวิต  
 ยุทธศาสตร์ที่ 3 ด้านการศึกษา ศาสนา วัฒนธรรม

## แผนงานการศึกษา

ที่	โครงการ	วัตถุประสงค์	เป้าหมาย (ผลผลิตของโครงการ)	งบประมาณและที่มา					ตัวชี้วัด (KPI)	ผลลัพธ์ที่คาดว่าจะได้รับ	หน่วยงาน รับผิดชอบหลัก
				2561 (บาท)	2562 (บาท)	2563 (บาท)	2564 (บาท)	2565 (บาท)			
19	ค่าใช้จ่ายในการพัฒนาข้าราชการครูของโรงเรียนในสังกัด อบท.	เพื่อส่งเสริมและพัฒนาและอบรมบุคลากรที่เกี่ยวข้องกับโรงเรียนในสังกัด อบท.	ข้าราชการครูในสังกัด อบท.	-	200,000 (2562:20,000)	200,000 (2561:20,000)	200,000 (2560:20,000)	200,000 (2559:20,000)	ร้อยละของจำนวนผู้เข้าอบรม	บุคลากรทางการศึกษามีความรู้ความเข้าใจในงานและมี ความมุ่งมั่นพัฒนา งานและบริการ	กองการศึกษา ร.ร.พรเทพา
20	ค่าใช้จ่ายโครงการแข่งขันกีฬาภายในโรงเรียนและการแข่งขันกีฬานักเรียน อบท. ระดับภาคกลาง และระดับประเทศ ร่วมกับ อบท.อื่น ของ ร.ร.พรเทพา	เพื่อให้นักเรียนและเยาวชนได้ออกกำลังกายอย่างต่อเนื่อง	นักเรียน ครู ประมาณ 300 คน	-	200,000 (2562:200,000)	200,000 (2561:200,000)	200,000 (2560:200,000)	200,000 (2559:200,000)	ร้อยละของจำนวนผู้เข้าร่วมกิจกรรม	นักเรียน เยาวชน มีสุขภาพสมบูรณ์ แข็งแรง มีความสามัคคี ใช้เวลาว่างให้เกิดประโยชน์	กองการศึกษา ร.ร.พรเทพา

ยุทธศาสตร์จังหวัดที่ 3 เสริมสร้างความมั่นคงและสังคมคุณภาพตามวิถีไทยภูมิปัญญาไทย  
 - ยุทธศาสตร์การพัฒนาขององค์กรปกครองส่วนท้องถิ่น ในเขตจังหวัดที่ 1 การพัฒนาคุณภาพชีวิต  
 ยุทธศาสตร์ที่ 3 ด้านการศึกษา ศาสนา วัฒนธรรม

แผนงานการศึกษา

ที่	โครงการ	วัตถุประสงค์	เป้าหมาย (ผลผลิตของโครงการ)	งบประมาณและที่มา					ตัวชี้วัด (KPI)	ผลลัพธ์ที่คาดว่าจะได้รับ	หน่วยงาน รับผิดชอบหลัก
				2561 (บาท)	2562 (บาท)	2563 (บาท)	2564 (บาท)	2565 (บาท)			
21	ค่าใช้จ่ายในการเชื่อมต่ออินเทอร์เน็ตความเร็วสูงของ ร.ร.หรรพท	เพื่อให้โรงเรียนมีอินเทอร์เน็ตความเร็วสูงใช้ในการเรียนการสอน	เชื่อมต่ออินเทอร์เน็ตความเร็วสูงระบบ ADSL:Asymmetric Digital Subscriber Line นักเรียน ครู บุคลากร ประมาณ 383 คน	-	-	60,000 (2562:52,800) (2561:52,800) (2560:52,800) (2559:52,800)	60,000	60,000	ร้อยละของจำนวนผู้ใช้บริการ	มีอินเทอร์เน็ตใช้เรียนการสอน	กองการศึกษา ร.ร.หรรพท
22	ค่าใช้จ่ายระบบ Wireless Fidelity:WIFI ของ ร.ร.หรรพท	เพื่อให้โรงเรียนมี WIFI ความเร็วสูงใช้ในการเรียนการสอน	ระบบ Wireless Fidelity:WIFI นักเรียน ครู บุคลากร ประมาณ 383 คน	-	-	7,200 (2562:7,200) (2561:7,200) (2560:7,200) (2559:7,200)	7,200	7,200	ร้อยละของจำนวนผู้ใช้บริการ	โรงเรียนมี WIFI ความเร็วสูงใช้ในการเรียนการสอน	กองการศึกษา ร.ร.หรรพท
23	สนับสนุนค่าใช้จ่ายการบริหารสถานศึกษาค่าเครื่องแบบนักเรียนของ ร.ร.หรรพท	เพื่อเป็นค่าเครื่องแบบนักเรียน นักเรียน ของโรงเรียนหรรพท	นักเรียนระดับชั้นอนุบาลศึกษา ประถมศึกษา และมีมัธยมศึกษา ประมาณ 380 คน	-	-	131,070 (2562:131,070) (2561:131,070) (2560:131,070) (2559:131,070)	131,070	131,070	ร้อยละของนักเรียนที่ได้รับค่าเครื่องแบบนักเรียน	นักเรียนมีเครื่องแบบนักเรียนมีคุณภาพเพียงพอและทั่วถึงอย่างเสมอภาค	กองการศึกษา ร.ร.หรรพท

ยุทธศาสตร์จังหวัดที่ 3 เสริมสร้างความมั่นคงและสังคมคุณภาพตามวิถีไทยภูมิปัญญาไทย

- ยุทธศาสตร์การพัฒนาขององค์กรปกครองส่วนท้องถิ่น ในเขตจังหวัดที่ 1 การพัฒนาคุณภาพชีวิต

ยุทธศาสตร์ที่ 3 ด้านการศึกษา ศาสนา วัฒนธรรม

แผนงานการศึกษา

แบบ ผ.02

ที่	โครงการ	วัตถุประสงค์	เป้าหมาย (ผลผลิตของโครงการ)	งบประมาณและที่มา					ตัวชี้วัด (KPI)	ผลลัพธ์ที่คาดว่าจะได้รับ	หน่วยงาน รับผิดชอบหลัก
				2561 (บาท)	2562 (บาท)	2563 (บาท)	2564 (บาท)	2565 (บาท)			
24	ค่าปรับปรุงหลักสูตรสถานศึกษาของ ร.ร.หรรษา	เพื่อปรับปรุงหลักสูตรการศึกษาของโรงเรียน	นักเรียน ประมาณ 365 คน	-	-	20,000 (2562:20,000)	20,000	20,000	ร้อยละของจำนวนนักเรียนที่ ได้เรียนตามหลักสูตร	นักเรียนมีเอกสารประจำห้องเรียนและประจำตัวนักเรียน	กองการศึกษา ร.ร.หรรษา
25	สนับสนุนค่าใช้จ่ายการบริหารสถานศึกษา ค่าจัดการเรียนการสอน (รายหัว) ของ ร.ร.หรรษา	เพื่อเป็นค่าจัดการเรียนการสอน (รายหัว) ของ ร.ร.หรรษา	นักเรียนระดับชั้น อนุบาลศึกษา ประถมศึกษา และมัธยมศึกษา ประมาณ 365 คน	-	-	880,000 (2562:880,000) (2561:880,500) (2560:880,500) (2559:20,000)	880,000	880,000	ร้อยละของจำนวนนักเรียน ที่ได้รับความรู้ จัดการเรียน การสอน รายหัว	นักเรียนได้รับการจัดการศึกษาอย่าง มีคุณภาพ เพียงพอ และทั่วถึงอย่าง เสมอภาค	กองการศึกษา ร.ร.หรรษา



## ยุทธศาสตร์จังหวัดที่ 3 เสริมสร้างความมั่นคงและสังคมภาพตามวิถีไทยภูมิปัญญาไทย

- ยุทธศาสตร์การพัฒนาขององค์กรปกครองส่วนท้องถิ่น ในเขตจังหวัดที่ 1 การพัฒนาคุณภาพชีวิต

## ยุทธศาสตร์ที่ 3 ด้านการศึกษา ศาสนา วัฒนธรรม

## แผนงานการศึกษา

ที่	โครงการ	วัตถุประสงค์	เป้าหมาย (ผลผลิตของโครงการ)	งบประมาณและที่มา					ตัวชี้วัด (KPI)	ผลลัพธ์ที่คาดว่าจะ จะได้รับ	หน่วยงาน รับผิดชอบหลัก
				2561. (บาท)	2562 (บาท)	2563 (บาท)	2564 (บาท)	2565 (บาท)			
26	สนับสนุนค่าใช้จ่ายการบริหารสถานศึกษาค่าหนังสือเรียนของ ร.ร.สุพรรณบุรี	เพื่อเป็นค่าหนังสือเรียนของ ร.ร.สุพรรณบุรี	นักเรียนระดับชั้นอนุบาลศึกษา ประถมศึกษา และมัธยมศึกษา ประมาณ 365 คน	-	-	216,200 (2562:216,200) (2561:216,122) (2560:216,130) (2559:216,122)	216,200 (บาท)	216,200 (บาท)	ร้อยละของจำนวนนักเรียนที่ได้รับหนังสือเรียน	นักเรียนมีหนังสือเรียนที่มีคุณภาพ และได้มาตรฐานในการเรียนการสอน	กองการศึกษา ร.ร.สุพรรณบุรี
27	สนับสนุนค่าใช้จ่ายการบริหารสถานศึกษาค่าเครื่องอุปกรณ์การเรียนของ ร.ร.สุพรรณบุรี	เพื่อเป็นค่าเครื่องอุปกรณ์การเรียน การสอน ของ ร.ร.สุพรรณบุรี	นักเรียนระดับชั้นอนุบาลศึกษา ประถมศึกษา และมัธยมศึกษา ประมาณ 365 คน	-	-	126,080 (2562:126,080) (2561:126,080) (2560:126,080) (2559:126,122)	126,080 (บาท)	126,080 (บาท)	ร้อยละของจำนวนนักเรียนที่ได้รับค่าเครื่องอุปกรณ์การเรียน	นักเรียนมีอุปกรณ์การเรียนใช้ในการเรียนการสอนอย่างทั่วถึงและมีคุณภาพ	กองการศึกษา ร.ร.สุพรรณบุรี



ยุทธศาสตร์จังหวัดที่ 3 เสริมสร้างควมมั่นคงและสังคมคุณภาพตามวิถีไทยภูมิปัญญาไทย  
 - ยุทธศาสตร์การพัฒนาขององค์กรปกครองส่วนท้องถิ่น ในเขตจังหวัดที่ 1 การพัฒนาคุณภาพชีวิต  
 ยุทธศาสตร์ที่ 3 ด้านการศึกษา ศาสนา วัฒนธรรม

## แผนงานการศึกษา

ที่	โครงการ	วัตถุประสงค์	เป้าหมาย (ผลผลิตของโครงการ)	งบประมาณและที่มา					ตัวชี้วัด (KPI)	ผลลัพธ์ที่คาดว่าจะได้รับ	หน่วยงาน รับผิดชอบหลัก
				2561 (บาท)	2562 (บาท)	2563 (บาท)	2564 (บาท)	2565 (บาท)			
30	ค่าใช้จ่ายในการพัฒนาแหล่งเรียนรู้ในโรงเรียนของ ร.ร.พรเทพฯ	เพื่อส่งเสริมและฝึกทักษะการเรียนรู้ให้มีการพัฒนามากขึ้น	ครู นักเรียนระดับปฐมวัย ประถมศึกษา และมัธยมศึกษาตอนต้น ประมาณ 370 คน	-	-	50,000 (2562:50,000) (2561:50,000) (2560:50,000) (2559:50,000)	50,000 (บาท)	50,000 (บาท)	ร้อยละของผู้เข้าแหล่งเรียนรู้	ส่งเสริมและฝึกทักษะการเรียนรู้ให้มีการพัฒนามากขึ้น ทั้งถึงอย่างเสมอภาค	กองการศึกษา ร.ร.พรเทพฯ
31	ซ่อมแซมอาคารเรียนและอาคารประกอบของ ร.ร.พรเทพฯ	เพื่อปรับปรุง/ซ่อมแซมอาคารเรียนให้ได้มาตรฐานและมีสภาพอาคารที่แข็งแรง	ซ่อมแซมอาคารเรียน และอาคารประกอบของ ร.ร.พรเทพฯ	-	-	200,000 (2562:200,000) (2561:200,000) (2560:200,000) (2559:200,000)	200,000 (บาท)	200,000 (บาท)	งานแล้วเสร็จ 100%	ครู นักเรียน มีอาคารเรียน ที่ได้มาตรฐาน และมีความปลอดภัย	กองการศึกษา ร.ร.พรเทพฯ

ยุทธศาสตร์จังหวัดที่ 3 เสริมสร้างความมั่นคงและสังคมคุณภาพตามวิถีไทยภูมิปัญญาไทย  
 - ยุทธศาสตร์การพัฒนาขององค์กรปกครองส่วนท้องถิ่น ในเขตจังหวัดที่ 1 การพัฒนาคุณภาพชีวิต  
 ยุทธศาสตร์ที่ 3 ด้านการศึกษา ศาสนา วัฒนธรรม

แผนงานการศึกษา

ที่	โครงการ	วัตถุประสงค์	เป้าหมาย (ผลผลิตของโครงการ)	งบประมาณและที่มา					ตัวชี้วัด (KPI)	ผลลัพธ์ที่คาดว่าจะได้รับ	หน่วยงาน รับผิดชอบหลัก
				2561 (บาท)	2562 (บาท)	2563 (บาท)	2564 (บาท)	2565 (บาท)			
32	ค่าใช้จ่ายจัดกิจกรรม/ โครงการจัดค่ายวิชาการ บูรณาการเพื่อการศึกษา เกี่ยวกับปรากฏการณ์ทาง ธรรมชาติที่เกิดขึ้นเกี่ยวกับ ดาราศาสตร์ และอื่น ๆ ที่เกี่ยวข้อง	เพื่อสร้างบุคลากรที่มีความรู้ความ สามารถทางด้านดาราศาสตร์สามารถ เป็นวิทยากรถ่ายทอดความรู้ได้เป็น อย่างดั่งกันมากขึ้น เพื่อส่งเสริมสนับสนุนให้เด็ก เยาวชน และประชาชนทั่วไปสนใจเข้าร่วม กิจกรรมได้ศึกษาปรากฏการณ์ ธรรมชาติทางด้านดาราศาสตร์ร่วม กัน " สานความผูกพันจิตดี - เพื่อเป็นการส่งเสริมการเรียนรู้ใน รูปแบบอย่างท่องเที่ยวและเป็น การศึกษาตามอัธยาศัยและการ ศึกษาอย่างท่องเที่ยวตลอดชีวิต เพื่อสร้างทัศนคติที่ดีต่อการจัดการ ศึกษา โดย ๓๒.๓. และเป็น ประโยชน์แก่ศูนย์ศึกษาดาราศาสตร์	บุคลากร นักเรียน ครู ประชาชน เด็ก เยาวชน วิทยากร คณะกรรมการ เจ้าหน้าที่ดำเนินงานโครงการ นักศึกษา ประมาณ 300 คน	-	300,000 (2562-300,000)	300,000 (2561-300,000)	300,000 (2563-300,000)	300,000 (2564-300,000)	ร้อยละ ของ จำนวน ผู้เข้าร่วม กิจกรรม	มีวิทยากรที่มีความรู้ความ สามารถและทักษะด้านดาราศาสตร์ มีจำนวนเพิ่มขึ้น เด็ก เยาวชน และประชาชนที่ เข้าร่วมกิจกรรมมีทัศนคติที่ดี ต่อการเรียนรู้ด้านดาราศาสตร์ และที่ที่มีความสนใจใฝ่เรียนรู้ ปรากฏการณ์ตามธรรมชาติทาง ด้านดาราศาสตร์มีจำนวนเพิ่ม มากขึ้น ศูนย์ศึกษาดาราศาสตร์ที่ห้องฟ้าจำลอง อบจ.สส. เป็นแหล่งเรียนรู้ตาม ตามวิถีชีวิตและท่องเที่ยวตลอด ชีวิต มีประสิทธิผลมีชื่อเสียงเชิง วิชาการและได้มีเอามาใช้ บริการรับชมเพิ่มมากขึ้น	กองการศึกษา

ยุทธศาสตร์จังหวัดที่ 3 เสริมสร้างความมั่นคงและสังคมคุณภาพตามวิถีไทยภูมิปัญญาไทย  
- ยุทธศาสตร์การพัฒนาขององค์กรปกครองส่วนท้องถิ่น ในเขตจังหวัดที่ 1 การพัฒนาคุณภาพชีวิต  
ยุทธศาสตร์ที่ 3 ด้านการศึกษา ศาสนา วัฒนธรรม

## แผนงานการศึกษา

ที่	โครงการ	วัตถุประสงค์	เป้าหมาย (ผลผลิตของโครงการ)	งบประมาณและที่มา					ตัวชี้วัด (KPI)	ผลลัพธ์ที่คาดว่าจะได้รับ	หน่วยงาน รับผิดชอบหลัก
				2561 (บาท)	2562 (บาท)	2563 (บาท)	2564 (บาท)	2565 (บาท)			
33	ค่าใช้จ่ายโครงการเสริมสร้างวินัย คุณธรรม จริยธรรม และปฏิบัติธรรม เสริมสร้างความประพฤติ นักเรียน ครู บุคลากรทางการศึกษา ลูกจ้างประจำ ลูกจ้างตามภารกิจของ ร.ร. หนองหญ้า	เพื่อเสริมสร้างความประพฤติ การมีวินัย คุณธรรม จริยธรรม และปฏิบัติธรรม เสริมสร้างความประพฤติ นักเรียน ครู บุคลากรทางการศึกษา ลูกจ้างประจำ ลูกจ้างตามภารกิจของ ร.ร. หนองหญ้า	นักเรียนและบุคลากร โรงเรียนหนองหญ้า เข้าร่วมกิจกรรม ประมาณ 100 คน	-	100,000 (2562:100,000)	100,000 (2563:100,000)	100,000 (2564:100,000)	100,000 (2565:100,000)	ร้อยละของจำนวนผู้เข้าร่วม	เกิดจิตสำนึกในทางที่ดีมีวินัย คุณธรรม และสามารถนำหลักธรรมไปใช้ในชีวิตรประจำวันได้	กองการศึกษา ร.ร. หนองหญ้า
34	ค่าใช้จ่ายดำเนินโครงการ/กิจกรรมเสริมสร้างวินัย คุณธรรม จริยธรรม และปฏิบัติธรรม รวมถึงการเสริมสร้างพัฒนาประพฤติของนักเรียน เยาวชน และประชาชนอาสา	เพื่อเสริมสร้างความประพฤติ การมีวินัย คุณธรรม จริยธรรม และปฏิบัติธรรม เสริมสร้างพัฒนาประพฤติของนักเรียน เยาวชน และประชาชนอาสา	นักเรียน ครู ผู้ควบคุม ประมาณ 300 คน	-	500,000 (2561:300,000)	500,000 (2562:100,000)	500,000 (2563:230,000)	500,000 (2564:275,000)	ร้อยละของผู้เข้าร่วมอบรม	เด็กและเยาวชนได้รับการปลูกฝังคุณธรรม จริยธรรม ตามหลักพุทธศาสนา	กองการศึกษา

ยุทธศาสตร์จังหวัดที่ 3 เสริมสร้างความมั่นคงและสังคมคุณภาพตามวิถีไทยภูมิปัญญาไทย  
 - ยุทธศาสตร์การพัฒนาขององค์กรปกครองส่วนท้องถิ่น ในเขตจังหวัดที่ 1 การพัฒนาคุณภาพชีวิต  
 ยุทธศาสตร์ที่ 3 ด้านการศึกษา ศาสนา วัฒนธรรม

แผนงานการศึกษา

ที่	โครงการ	วัตถุประสงค์	เป้าหมาย (ผลผลิตของโครงการ)	งบประมาณและที่มา					ตัวชี้วัด (KPI)	ผลลัพธ์ที่คาดว่าจะได้รับ	หน่วยงาน รับผิดชอบหลัก
				2561 (บาท)	2562 (บาท)	2563 (บาท)	2564 (บาท)	2565 (บาท)			
35	ค่าใช้จ่ายในการจัดทำ โครงการ/กิจกรรมส่งเสริม แหล่งเรียนรู้ภูมิปัญญาท้องถิ่น	เพื่อส่งเสริม อนุรักษ์ แหล่งเรียนรู้ภูมิปัญญา ท้องถิ่น	ผู้เข้าร่วมอบรม ประกอบด้วย นักเรียน นักศึกษา ครู อาจารย์ ประชาชน จำนวน 300 คน	-	-	200,000 (2562:200,000) (2561:200,000) (2560:200,000) (2559:200,000)	200,000 (บาท)	200,000 (บาท)	ร้อยละ ของผู้เข้า ร่วมอบรมฯ	ส่งเสริม อนุรักษ์ แหล่งเรียนรู้ ภูมิปัญญาท้องถิ่น	กองการศึกษาฯ ร.ร.พรเทพฯ
36	ค่าใช้จ่ายกิจกรรมวันพ่อแห่งชาติ วันชาติ วันเฉลิมพระชนมพรรษา พระบาทสมเด็จพระปรมินทรมหาภูมิ พลอดุลยเดชฯ	เพื่อจัดกิจกรรมต่าง ๆ ในวันพ่อแห่งชาติ เพื่อถวายเป็น พระราชกุศลเนื่องใน วโรกาสต่าง ๆ	เด็กนักเรียน ผู้ปกครอง ครู และประชาชน ประมาณ 350 คน	-	-	50,000 (2562:50,000) (2561:50,000) (2560:50,000) (2559:100,000)	50,000 (บาท)	50,000 (บาท)	ร้อยละ ของจำนวน ผู้เข้าร่วม กิจกรรม	เป็นการแสดงความ จงรักภักดีต่อสถาบัน พระมหากษัตริย์	กองการศึกษาฯ ร.ร.พรเทพฯ
37	ค่าใช้จ่ายกิจกรรม วันเด็กแห่งชาติ ของ อบจ.สบ. และ ร.ร.พรเทพฯ	เพื่อให้ความสำคัญแก่ เด็ก และเยาวชนใน โอกาสวันเด็กแห่งชาติ	เด็ก เยาวชน และประชาชน ร่วมกิจกรรม ประมาณ 1,000 คน	-	-	50,000 (2562:50,000) (2561:300,000) (2560:300,000) (2559:300,000)	50,000 (บาท)	50,000 (บาท)	ร้อยละของ จำนวนที่เข้า ร่วมกิจกรรม	บิดา มารดา ผู้ปกครอง ประชาชน และ หน่วยงานที่มีส่วนร่วม ในการจัดกิจกรรม	กองการศึกษาฯ ร.ร.พรเทพฯ

ยุทธศาสตร์จังหวัดที่ 3 เสริมสร้างความมั่นคงและสังคมคุณภาพตามวิถีไทยภูมิปัญญาไทย  
 - ยุทธศาสตร์การพัฒนาขององค์กรปกครองส่วนท้องถิ่น ในเขตจังหวัดที่ 1 การพัฒนาคุณภาพชีวิต  
 ยุทธศาสตร์ที่ 3 ด้านการศึกษา ศาสนา วัฒนธรรม

แบบ ผ.02

แผนงานการศึกษา

ที่	โครงการ	วัตถุประสงค์	เป้าหมาย (ผลผลิตของโครงการ)	งบประมาณและที่มา					ตัวชี้วัด (KPI)	ผลลัพธ์ที่คาดว่าจะได้รับ	หน่วยงาน รับผิดชอบหลัก
				2561 (บาท)	2562 (บาท)	2563 (บาท)	2564 (บาท)	2565 (บาท)			
38	ค่าใช้จ่ายกิจกรรมวันเฉลิมพระชนมพรรษาสมเด็จพระนางเจ้าสุทิดา พัชรสุธาพิมลลักษณ พระบรมราชินี และวันแม่แห่งชาติ ของ ร.ร.รพทพท	เพื่อจัดกิจกรรมต่าง ๆ ในวันแม่แห่งชาติ 12 สิงหาคม	เด็กนักเรียน ผู้ปกครอง ครู และประชาชน ประมาณ 350 คน	-	-	50,000 (2562:50,000) (2561:50,000) (2560:50,000) (2559:100,000).	50,000 (บาท)	50,000 (บาท)	ร้อยละ ของจำนวน ผู้เข้าร่วม กิจกรรม	เป็นการแสดงความจงรักภักดีต่อสถาบันพระมหากษัตริย์	กองการศึกษา ร.ร.รพทพท
39	ปรับปรุงโรงอาหาร , อาคารประกอบ และ ครัวขยายอาคารต่าง ๆ โรงเรียนทรพท (รุ่งเรืองประชาสามัคคี)	เพื่อให้เกิดประโยชน์ การใช้สอยพื้นที่ของ โรงเรียนทรพท ในการจัดการเรียน การสอน จัดกิจกรรม ให้แก่ผู้เรียนเกิด ประโยชน์สูงสุด	ปรับปรุงโรงอาหาร , อาคารประกอบ และ ครัวขยายอาคารต่าง ๆ ตามแบบ อบจ.สบ.	-	2,866,000	-	-	-	ร้อยละของ ครูที่ใช้ ประโยชน์ ร้อยละของ ความพึงพอใจ ของ นักเรียน ครูและ บุคลากร ผู้ปกครอง	มีพื้นที่ใช้สอยอย่าง เพียงพอในการจัด กิจกรรมการเรียน การสอน หรือ กิจกรรมอื่น ๆ ที่ เกี่ยวข้องกับการ จัดการศึกษา	ร.ร.รพทพท

ยุทธศาสตร์จังหวัดที่ 3 เสริมสร้างความมั่นคงและสังคมคุณภาพตามวิถีไทยภูมิปัญญาไทย  
 - ยุทธศาสตร์การพัฒนาขององค์กรปกครองส่วนท้องถิ่น ในเขตจังหวัดที่ 1 การพัฒนาคุณภาพชีวิต  
 ยุทธศาสตร์ที่ 3 ด้านการศึกษา ศาสนา วัฒนธรรม

แผนงานการศึกษา

ที่	โครงการ	วัตถุประสงค์	เป้าหมาย (ผลผลิตของโครงการ)	งบประมาณและที่มา				ตัวชี้วัด (KPI)	ผลลัพธ์ที่คาดว่าจะได้รับ	หน่วยงาน รับผิดชอบหลัก
				2561 (บาท)	2562 (บาท)	2563 (บาท)	2564 (บาท)			
40	ก่อสร้างรั้ว พร้อมถนน คสล. ภายใน ร.ร.หรรเทพฯ (รุ่งเรืองประชาสามัคคี) ต.หรรเทพ อ.บ้านหม้อ จ.สระบุรี	เพื่อความปลอดภัย เพื่อเป็นสัดส่วนพื้นที่ ของทางราชการ เพื่อเสริมสร้างภาพ ลักษณ์ของโรงเรียน	ก่อสร้างรั้ว ความยาวรวม 1,553 เมตร และถนน คสล. ขนาดผิวจราจรกว้าง 4.00 เมตร ความยาว รวม 676.00 เมตร หนา 0.15 เมตร ไม่มีไหล่ทาง คิดเป็นพื้นที่ คสล. รวมไม่น้อยกว่า 2,704 ตารางเมตร ตามแบบ อบจ.สบ.	-	8,719,000	-	-	-	รู้ตามแบบ อบจ.สบ. ร้อยละความ พึงพอใจ ของนักเรียน ครู ผู้ปกครอง ของพื้นที่ทางราชการ	ร.ร.หรรเทพฯ



ยุทธศาสตร์จังหวัดที่ 3 เสริมสร้างความมั่นคงและสังคมคุณภาพตามวิถีไทยภูมิปัญญาไทย  
 - ยุทธศาสตร์การพัฒนาขององค์กรปกครองส่วนท้องถิ่น ในเขตจังหวัดที่ 1 การพัฒนาคุณภาพชีวิต  
 ยุทธศาสตร์ที่ 3 ด้านการส่งเสริมการศึกษา ศาสนา วัฒนธรรม

แผนงานการศึกษา

ที่	โครงการ	วัตถุประสงค์	เป้าหมาย (ผลผลิตของโครงการ)	งบประมาณและที่มา					ตัวชี้วัด (KPI)	ผลลัพธ์ที่คาดว่าจะได้รับ	หน่วยงาน รับผิดชอบหลัก
				2561 (บาท)	2562 (บาท)	2563 (บาท)	2564 (บาท)	2565 (บาท)			
41	พัฒนาครูและบุคลากรทางการศึกษาด้านวิชาการ	เพื่อพัฒนาครูและบุคลากรทางการศึกษา ให้ความรู้ ให้ความสามารถด้านวิชาการเพิ่มมากขึ้น	ครู และบุคลากรทางการศึกษา สังกัด อบจ. และในเขตพื้นที่การศึกษาจังหวัดสระบุรี	-	800,000	800,000	800,000	800,000	ร้อยละของผู้เข้ารับการฝึกอบรม	ครูและบุคลากรทางการศึกษามีความรู้ ความสามารถในด้านวิชาการเพิ่มมากขึ้น ตามศักยภาพ	กองการศึกษาฯ
42	ต้นแบบห้องปฏิบัติการเรียนรู้พื้นฐานวิทยาทันยนต์ ผ่านกระบวนการเล่น (Play-based Robotic Labs Learning) ระดับมัธยมศึกษาตอนต้น โรงเรียนเทพ (รุ่งเรืองประชาสามัคคี)	เพื่อสร้างห้องปฏิบัติการ ทันยนต์ (Robotics labs) ให้นักเรียนได้ฝึกปฏิบัติ และเรียนรู้พื้นฐานทันยนต์	นักเรียน ระดับ มัธยมต้น	-	2,000,000	-	-	-	ร้อยละของ ผู้ใช้บริการ	มีห้องเรียนทันยนต์ (Robotics labs) เพื่อเพิ่มทักษะความรู้พื้นฐานด้านนวัตกรรมทันยนต์	กองการศึกษาฯ ร.ร.เทพฯ
43	ศูนย์การเรียนรู้วิทยาศาสตร์พื้นฐาน โรงเรียนเทพ (รุ่งเรืองประชาสามัคคี)	เพื่อเป็นแหล่งเรียนรู้และเป็นศูนย์ข้อมูลการพัฒนา กิจกรรมด้านความรู้ วิทยาศาสตร์	นักเรียนโรงเรียนเทพ (รุ่งเรืองประชาสามัคคี) ทุกระดับ	-	4,939,500	-	-	-	ร้อยละของ ผู้ใช้บริการ	เกิดศูนย์เรียนรู้ วิทยาศาสตร์พื้นฐาน ที่เป็นแหล่งเรียนรู้ นอกห้องเรียนที่อยู่ภายในโรงเรียน	กองการศึกษาฯ ร.ร.เทพฯ

ยุทธศาสตร์จังหวัดที่ 3 เสริมสร้างความมั่นคงและสังคมคุณภาพตามวิถีไทยภูมิปัญญาไทย  
 - ยุทธศาสตร์การพัฒนาขององค์กรปกครองส่วนท้องถิ่น ในเขตจังหวัดที่ 1 การพัฒนาคุณภาพชีวิต  
 ยุทธศาสตร์ที่ 3 ด้านการส่งเสริมการศึกษา ศาสนา วัฒนธรรม

แผนงานการศึกษา

ที่	โครงการ	วัตถุประสงค์	เป้าหมาย (ผลผลิตของโครงการ)	งบประมาณและที่มา					ตัวชี้วัด (KPI)	ผลลัพธ์ที่คาดว่าจะได้รับ	หน่วยงาน รับผิดชอบหลัก
				2561 (บาท)	2562 (บาท)	2563 (บาท)	2564 (บาท)	2565 (บาท)			
44	เข้าค่ายพัฒนาทักษะภาษาอังกฤษ English Camp ของโรงเรียนทรเทพ (รุ่งเรืองประชาสามัคคี)	เพื่อให้นักเรียนได้ฝึกทักษะและส่งเสริมเปิดโอกาสให้ผู้เรียนได้เรียนรู้ภาษาอังกฤษตามความถนัดและความสนใจในบรรยากาศที่สนุกสนานนอกห้องเรียน	นักเรียนโรงเรียนทรเทพ (รุ่งเรืองประชาสามัคคี) ระดับชั้นประถมศึกษาปีที่ 4 - 6 และระดับมัธยมศึกษาปีที่ 1 - 3	-	300,000	300,000	300,000	300,000	ร้อยละของผู้เข้าค่ายพัฒนาทักษะฯ	เกิดทักษะทางภาษา 4 ด้าน คือ การฟัง อ่าน เขียน และพูด สามารถสื่อสารกับเจ้าของภาษาได้อย่างเต็มศักยภาพ	กองการศึกษา ร.ร.ทรเทพฯ
45	ห้องเรียนดนตรีออริจิสเพื่อพัฒนาศักยภาพผู้เรียนสู่ความเป็นเลิศด้านดนตรีในยุค 4.0 ของโรงเรียนทรเทพ (รุ่งเรืองประชาสามัคคี)	เพื่อให้นักเรียนได้ฝึกอบรวมดนตรีสากลและพัฒนาศักยภาพผู้เรียน เป็นแหล่งเรียนรู้และให้บริการแก่ชุมชน	ห้องเรียนดนตรีออริจิสพร้อมครุภัณฑ์เครื่องดนตรี	-	500,000	500,000	500,000	500,000	ร้อยละของผู้ใช้บริการ	นักเรียนมีความรู้ความสามารถและทักษะการเล่นดนตรีสากล	กองการศึกษา ร.ร.ทรเทพฯ
46	นำเสนอวิทยากรและผลงานทางวิชาการด้านการศึกษาพิเศษ (Symposium) จังหวัดสระบุรี	เพื่อนำเสนอวิทยากรและผลงานทางวิชาการ	โรงเรียนแกนนำการจัดการเรียนร่วม/เรียนรวม และเรียนคู่ขนาน สำหรับบุคคลออทิสติก จำนวน 68 โรงเรียน	-	1,000,000	1,000,000	1,000,000	1,000,000	ร้อยละของผู้ใช้บริการ	ได้รับความรู้ทางวิชาการ สำหรับบุคคลออทิสติก	กองการศึกษา

ยุทธศาสตร์จังหวัดที่ 3 เสริมสร้างความมั่นคงและสังคมคุณภาพตามวิถีไทยภูมิปัญญาไทย  
 - ยุทธศาสตร์การพัฒนาขององค์กรปกครองส่วนท้องถิ่น ในเขตจังหวัดที่ 1 การพัฒนาคุณภาพชีวิต  
 ยุทธศาสตร์ที่ 3 ด้านการส่งเสริมการศึกษา ศาสนา วัฒนธรรม

แผนงานการศึกษา

ที่	โครงการ	วัตถุประสงค์	เป้าหมาย (ผลผลิตของโครงการ)	งบประมาณและที่มา					ตัวชี้วัด (KPI)	ผลลัพธ์ที่คาดว่าจะได้รับ	หน่วยงาน รับผิดชอบหลัก
				2561 (บาท)	2562 (บาท)	2563 (บาท)	2564 (บาท)	2565 (บาท)			
47	ประชุมเชิงปฏิบัติการ ขอรับการสนับสนุนสิ่งอำนวยความสะดวก ช่วยเหลืออื่นใดทาง การศึกษา ให้สอดคล้องกับ ความต้องการจำเป็นทาง การศึกษา และการใช้ โปรแกรม iep online	เพื่อประชุมเชิงปฏิบัติการ การขอรับสนับสนุนสิ่ง อำนวยความสะดวก และบริการ และความช่วย เหลืออื่นใดทางการศึกษา	ครู/ผู้บริหาร สถานศึกษา จำนวน 120 คน	-	400,000	400,000	400,000	400,000	ความสำเร็จใน การจัดการ ประชุม	มีความรู้ความเข้าใจ การขอรับการ สนับสนุน สิ่งอำนวยความสะดวก และบริการ และการใช้ โปรแกรม iep online	กองการศึกษา
48	พัฒนาระบบส่งเสริมต่อ คนพิการทางการศึกษาทุก ระดับในจังหวัดสระบุรี (ขยายโอกาส)	เพื่อพัฒนาระบบส่งต่อคน พิการทางการศึกษาทุก ระดับในจังหวัดสระบุรี	คนพิการในวัยเรียน	-	300,000	300,000	300,000	300,000	ผลสำเร็จ ของ โครงการ	จัดการศึกษาสำหรับ คนพิการ มีบริการ ช่วงเชื่อมต่อ หรือ ส่งต่อทางการศึกษา	กองการศึกษา
49	อบรมเชิงปฏิบัติการปรับ หลักสูตรสำหรับนักเรียน ที่มีความบกพร่องทางการ ศึกษาในโรงเรียนร่วม/ เรียนรวม (หลักสูตร 3 วัน)	เพื่อจัดอบรมเชิงปฏิบัติการ การปรับหลักสูตรสำหรับ นักเรียนที่มีความบกพร่อง ทางการศึกษา	ผู้บริหาร ครู และบุคลากร ทางการศึกษาที่จัดการศึกษา สำหรับคนพิการ 120 คน	-	800,000	800,000	800,000	800,000	ร้อยละของ ผู้เข้ารับ การอบรม	มีความรู้ความเข้าใจ และนำไปใช้ใน สถานศึกษาได้	กองการศึกษา

ยุทธศาสตร์จังหวัดที่ 3 เสริมสร้างควมมั่นคงและสังคมคุณภาพตามวิถีไทยภูมิปัญญาไทย  
 - ยุทธศาสตร์การพัฒนาขององค์กรปกครองส่วนท้องถิ่น ในเขตจังหวัดที่ 1 การพัฒนาคุณภาพชีวิต  
 ยุทธศาสตร์ที่ 3 ด้านการส่งเสริมการศึกษา ศาสนา วัฒนธรรม

แบบ ผ.02

แผนงานการศึกษา

ที่	โครงการ	วัตถุประสงค์	เป้าหมาย (ผลผลิตของโครงการ)	งบประมาณและที่มา					ตัวชี้วัด (KPI)	ผลลัพธ์ที่คาดว่าจะได้รับ	หน่วยงาน รับผิดชอบหลัก
				2561 (บาท)	2562 (บาท)	2563 (บาท)	2564 (บาท)	2565 (บาท)			
50	ฝึกอบรมและศึกษาดูงาน ด้านการศึกษาศึกษาพิเศษเพื่อ พัฒนาศักยภาพครูและ บุคลากรทางการศึกษาที่จัด การเรียนร่วม/เรียนรวม (หลักสูตร 3 วัน)	เพื่อฝึกอบรมและศึกษาดู งานด้านการศึกษาศึกษาพิเศษ จำนวน 150 คน	ครู ผู้บริหาร และบุคลากร ทางการศึกษา จำนวน 150 คน	-	-	900,000	900,000	900,000	ร้อยละของ ผู้เข้ารับ การอบรม สามารถนำไปใช้ พัฒนาการจัดการ ศึกษาสำหรับ คนพิการได้	กองการศึกษาฯ	
51	ปรับปรุงห้องพิชเนสเป็น ห้องสมุดเสริมปัญญา	เพื่อประสงค์ให้ประชาชน นักเรียน Yeaw Chan ได้เข้ามา ใช้ห้องสมุดเสริมปัญญา อบจ.สบ. ได้อย่างมี ประสิทธิภาพ เพื่อประชาชน นักเรียน Yeaw Chan มีแหล่งการเรียนรู้ เพื่อศึกษาค้นคว้าความรู้	1. งานปรับปรุงอาคาร 2. งานจัดสวน 3. จัดซื้อครุภัณฑ์	-	-	4,085,410	-	-	ร้อยละ ของความ พึงพอใจ ของ ประชาชน และมีความปลอดภัย นักเรียน Yeaw Chan ปริมาณประชาชน นักเรียน Yeaw Chan ที่เข้าใช้บริการมี ความพึงพอใจ	กองการศึกษาฯ	

ยุทธศาสตร์จังหวัดที่ 3 เสริมสร้างความมั่นคงและสังคมคุณภาพตามวิถีไทยภูมิปัญญาไทย  
 - ยุทธศาสตร์การพัฒนาขององค์ปกครองส่วนท้องถิ่น ในเขตจังหวัดที่ 1 การพัฒนาคุณภาพชีวิต  
 ยุทธศาสตร์ที่ 3 ด้านการส่งเสริมการศึกษา ศาสนา วัฒนธรรม

แผนงานการศึกษา

ที่	โครงการ	วัตถุประสงค์	เป้าหมาย (ผลผลิตของโครงการ)	งบประมาณและที่มา					ตัวชี้วัด (KPI)	ผลลัพธ์ที่คาดว่าจะได้รับ	หน่วยงาน รับผิดชอบหลัก
				2561 (บาท)	2562 (บาท)	2563 (บาท)	2564 (บาท)	2565 (บาท)			
52	ก่อสร้างสระว่ายน้ำนครวงจรรองเรียนทรเทพฯ	เพื่อเป็นการเรียนการสอนให้ได้กันใน ร.ร.และเด็กในชุมชนบริเวณใกล้เคียงสามารถว่ายน้ำเป็นและลดอัตราการเสียชีวิตจากการจมน้ำ	ก่อสร้างสระว่ายน้ำนครวงจรรองแบบ อบจ.สบ.	-	-	15,000,000	-	-	ร้อยละนักเรียนที่เข้ารับการสระว่ายน้ำ	ลดการสูญเสียชีวิตและอุบัติเหตุทางน้ำ	กองการศึกษาฯ ร.ร.ทรเทพฯ
53	ก่อสร้างเรือนเกษตรของโรงเรียนทรเทพฯ	เพื่อเป็นการส่งเสริมและสนับสนุนนำหลักปรัชญาเศรษฐกิจพอเพียงมาใช้ในสถานศึกษาและเป็นแหล่งเผยแพร่ แผลงการเรียนรู้ด้านการเกษตรให้ทั้งโรงเรียน	ก่อสร้างเรือนเกษตรขนาด 8.00 x 15.00 เมตรตามแบบ อบจ.สบ.	-	-	435,000	-	-	ร้อยละมีแหล่งเรียนรู้ด้านความสำเร็จของการเกษตรในโรงเรียนของโครงการและเป็นไปตามเป้าหมายที่กำหนด	มีแหล่งเรียนรู้ด้านความสำเร็จของการเกษตรในโรงเรียนและชุมชน	กองการศึกษาฯ ร.ร.ทรเทพฯ

ยุทธศาสตร์จังหวัดที่ 3 เสริมสร้างความมั่นคงและสังคมคุณภาพตามวิถีไทยภูมิปัญญาไทย  
 - ยุทธศาสตร์การพัฒนาขององค์กรปกครองส่วนท้องถิ่น ในเขตจังหวัดที่ 1 การพัฒนาคุณภาพชีวิต  
 ยุทธศาสตร์ที่ 3 ด้านการส่งเสริมการศึกษา ศาสนา วัฒนธรรม  
 แผนงานการศึกษา

ที่	โครงการ	วัตถุประสงค์	เป้าหมาย (ผลผลิตของโครงการ)	งบประมาณและที่มา					ตัวชี้วัด (KPI)	ผลลัพธ์ที่คาดว่าจะได้รับ	หน่วยงาน รับผิดชอบหลัก
				2561 (บาท)	2562 (บาท)	2563 (บาท)	2564 (บาท)	2565 (บาท)			
54	จ้างที่ปรึกษาความเป็นไปได้และรูปแบบบูรณาการศูนย์การเรียนรู้เมืองสระบุรี	เพื่อออกแบบศูนย์การเรียนรู้เมืองสระบุรี	- ออกแบบแนวความคิดในการพัฒนาบริหารจัดการศูนย์การเรียนรู้ - การศึกษาความเป็นไปได้ของความร่วมมือทุกภาคส่วนของ - การออกแบบรายละเอียดทิศทางการพัฒนาศูนย์การเรียนรู้ - การประมาณราคาและเตรียมเอกสาร	-	2,500,000	2,500,000	-	-	ร้อยละของความพร้อมพอใจของผู้มาใช้บริการ ดัชนีชี้วัดการใช้บริการศูนย์การเรียนรู้	ประชาชน นักเรียน เยาวชน ที่เข้าใช้บริการมีความพึงพอใจใช้เป็นแหล่งศึกษา ค้นคว้า เรียนรู้	กองการศึกษา
55	ฝึกอบรม ยุวมัคคุเทศก์ภาษา อังกฤษนำเที่ยวให้แก่ชาวต่างชาติในเขตจังหวัดสระบุรี ของ โรงเรียนเทพ (รุ่งเรืองประชาสามัคคี)	มีความรู้ด้านภาษาที่ใช้ในการท่องเที่ยวแก่เยาวชน และมีทักษะการสื่อสารกับชาวต่างชาติในสถานที่จริง	ครู นักเรียน ร.ร.เทพา จำนวน 34 คน นักเรียนมัธยม 1, 2, 3 และโรงเรียนรอบนอก	-	300,000	300,000	300,000	300,000	ร้อยละของครู นักเรียน ที่เข้ารับ การฝึกอบรม	นักเรียน ครู มีความรู้ และประสบการณ์ในด้านการท่องเที่ยว สามารถใช้ภาษาอังกฤษ เพื่อสื่อสาร กับนักท่องเที่ยวต่างชาติได้	กองการศึกษา ร.ร.เทพา

ยุทธศาสตร์จังหวัดที่ 3 เสริมสร้างความมั่นคงและสังคมคุณภาพตามวิถีไทยภูมิปัญญาไทย  
 - ยุทธศาสตร์การพัฒนาขององค์กรปกครองส่วนท้องถิ่น ในเขตจังหวัดที่ 1 การพัฒนาคุณภาพชีวิต  
 ยุทธศาสตร์ที่ 3 ด้านการส่งเสริมการศึกษา ศาสนา วัฒนธรรม

แผนงานการศึกษา

ที่	โครงการ	วัตถุประสงค์	เป้าหมาย (ผลผลิตของโครงการ)	งบประมาณและที่มา					ตัวชี้วัด (KPI)	ผลลัพธ์ที่คาดว่าจะได้รับ	หน่วยงาน รับผิดชอบหลัก
				2561 (บาท)	2562 (บาท)	2563 (บาท)	2564 (บาท)	2565 (บาท)			
56	จ้างเหมาครูที่มีความเชี่ยวชาญเฉพาะทาง	เพื่อจ้างเหมาครูที่มีความเชี่ยวชาญเฉพาะทาง	จ้างเหมาครูที่มีความเชี่ยวชาญเฉพาะทาง - ผู้บริหาร จำนวน 1 คน - ผู้จัดการ จำนวน 1 คน - ผู้ช่วยผู้จัดการ จำนวน 2 คน - ครูดนตรี จำนวน 2 คน - ครูสอนภาษาอังกฤษ จำนวน 1 คน - ครูสอนสังคม จำนวน 1 คน	-	-	2,000,000	2,000,000	2,000,000	นักเรียนมีความพึงพอใจในการเรียนการสอน	กองการศึกษาฯ ร.ร.พรเทพฯ	
57	จ้างที่ปรึกษาศึกษาแนวทางการพัฒนาเป็นไปตามแผนการพัฒนาโรงเรียนพรเทพฯ	เพื่อพัฒนา ร.ร.พรเทพฯ ให้เป็นโรงเรียนในฝันระดับอำเภอ	- ออกแบบแนวความคิดในการพัฒนาบริหารจัดการโรงเรียนพรเทพฯ - การศึกษาความเป็นไปได้ของความร่วมมือทุกภาคส่วน - ออกแบบรายละเอียดทิศทางการพัฒนาโรงเรียนพรเทพฯ - การประมาณการราคาและเตรียมเอกสาร	1,500,000	-	-	-	-	ร้อยละความสำเร็จของโครงการ เป็นไปตามเป้าหมายที่กำหนด	พัฒนา ร.ร.พรเทพฯ ให้เป็นโรงเรียนในฝันระดับอำเภอ	กองการศึกษาฯ ร.ร.พรเทพฯ

ยุทธศาสตร์จังหวัดที่ 3 เสริมสร้างความมั่นคงและสังคมคุณภาพตามวิถีไทยภูมิปัญญาไทย  
 - ยุทธศาสตร์การพัฒนาขององค์กรปกครองส่วนท้องถิ่น ในเขตจังหวัดที่ 1 การพัฒนาคุณภาพชีวิต  
 ยุทธศาสตร์ที่ 3 ด้านการส่งเสริมการศึกษา ศาสนา วัฒนธรรม

แผนงานการศึกษา

ที่	โครงการ	วัตถุประสงค์	เป้าหมาย (ผลผลิตของโครงการ)	งบประมาณและที่มา					ตัวชี้วัด (KPI)	ผลลัพธ์ที่คาดว่าจะได้รับ	หน่วยงาน รับผิดชอบหลัก
				2561 (บาท)	2562 (บาท)	2563 (บาท)	2564 (บาท)	2565 (บาท)			
58	อุดหนุนโรงเรียนประเทียบ วิทยาทาน อ.วิหารแดง จ.สระบุรี	เพื่อเป็นแหล่งเรียนรู้และ เป็นศูนย์ข้อมูลการพัฒนา กิจกรรมด้านความรู้ วิทยาศาสตร์	ศูนย์การเรียนรู้วิทยาศาสตร์ พื้นฐาน นักเรียนโรงเรียนประเทียบ วิทยาทาน	-	-	-	4,929,500	-	ร้อยละ ของ ผู้ใช้บริการ	เกิดศูนย์เรียนรู้ วิทยาศาสตร์พื้นฐาน ที่เป็นแหล่งเรียนรู้ นอกห้องเรียนที่อยู่ ภายในโรงเรียน	กองการศึกษาฯ
59	อุดหนุนโรงเรียนสระบุรี วิทยาคม อ.เมืองสระบุรี จ.สระบุรี	เพื่อสร้างห้องปฏิบัติการ หุ่นยนต์ (Robotics labs) ให้นักเรียนได้ฝึกปฏิบัติและ เรียนรู้พื้นฐานหุ่นยนต์	ต้นแบบห้องปฏิบัติการเรียนรู้ พื้นฐานวิชาหุ่นยนต์ผ่านกระบวนการ การเล่น (Play-based Robotics labs Learning) นักเรียนระดับมัธยมศึกษาตอนต้น โรงเรียนสระบุรีวิทยาคม	1,990,000	-	-	-	-	ร้อยละ ของ ผู้ใช้บริการ	มีห้องเรียนหุ่นยนต์ (Robotics labs) เพื่อเพิ่มทักษะความรู้ พื้นฐานด้านนวัตกรรม หุ่นยนต์	กองการศึกษาฯ
60	อุดหนุนโรงเรียนสระบุรี วิทยาคม อ.เมืองสระบุรี จ.สระบุรี	เพื่อสร้างห้องปฏิบัติการ หุ่นยนต์ (Robotics labs) ให้นักเรียนได้ฝึกปฏิบัติและ เรียนรู้พื้นฐานหุ่นยนต์	ต้นแบบห้องปฏิบัติการเรียนรู้ พื้นฐานวิชาหุ่นยนต์ผ่านกระบวนการ การเล่น (Play-based Robotics labs Learning) นักเรียนระดับมัธยมปลาย โรงเรียนสระบุรีวิทยาคม	1,990,000	-	-	-	-	ร้อยละ ของ ผู้ใช้บริการ	มีห้องเรียนหุ่นยนต์ (Robotics labs) เพื่อเพิ่มทักษะความรู้ พื้นฐานด้านนวัตกรรม หุ่นยนต์	กองการศึกษาฯ



ยุทธศาสตร์จังหวัดที่ 3 เสริมสร้างความมั่นคงและสังคมคุณภาพตามวิถีไทยภูมิปัญญาไทย  
 - ยุทธศาสตร์การพัฒนาขององค์กรปกครองส่วนท้องถิ่น ในเขตจังหวัดที่ 1 การพัฒนาคุณภาพชีวิต  
 ยุทธศาสตร์ที่ 3 ด้านการส่งเสริมการศึกษา ศาสนา วัฒนธรรม

แผนงานการศึกษา

ที่	โครงการ	วัตถุประสงค์	เป้าหมาย (ผลผลิตของโครงการ)	งบประมาณและที่มา					ตัวชี้วัด (KPI)	ผลลัพธ์ที่คาดว่าจะได้รับ	หน่วยงาน รับผิดชอบหลัก
				2561 (บาท)	2562 (บาท)	2563 (บาท)	2564 (บาท)	2565 (บาท)			
61	อุดหนุนโรงเรียนสระบุรี วิทยาคม อ.เมืองสระบุรี จ.สระบุรี	เพื่อเป็นแหล่งเรียนรู้และ เป็นศูนย์ข้อมูลการพัฒนา กิจกรรมด้านความรู้ วิทยาศาสตร์	ศูนย์การเรียนรู้วิทยาศาสตร์ พื้นฐาน โรงเรียนสระบุรีวิทยาคม	-	-	4,929,500	-	-	ร้อยละ ของ ผู้ใช้บริการ	เกิดศูนย์เรียนรู้ วิทยาศาสตร์พื้นฐาน ที่เป็นแหล่งเรียนรู้ นอกห้องเรียนที่อยู่ ภายในโรงเรียน	กองการศึกษาฯ
62	อุดหนุนวิทยาลัยเทคนิค ท่าหลวงจันทน์ไทยอนุสรณ์ อ.บ้านหมอ จ.สระบุรี	เพื่อเป็นแหล่งเรียนรู้และ เป็นศูนย์ข้อมูลการพัฒนา กิจกรรมด้านความรู้ วิทยาศาสตร์	ศูนย์การเรียนรู้วิทยาศาสตร์ พื้นฐาน นักศึกษวิทยาลัยท่าหลวง จันทน์ไทยอนุสรณ์	-	-	4,929,500	-	-	ร้อยละ ของ ผู้ใช้บริการ	เกิดศูนย์เรียนรู้ วิทยาศาสตร์พื้นฐาน ที่เป็นแหล่งเรียนรู้ นอกห้องเรียนที่อยู่ ภายในโรงเรียน	กองการศึกษาฯ
63	อุดหนุนโรงเรียนสวนกุหลาบ วิทยาลัย สระบุรี อ.เมืองสระบุรี จ.สระบุรี	เพื่อสร้างห้องปฏิบัติการ หุ่นยนต์ (Robotics labs) ให้นักเรียนได้ฝึกปฏิบัติและ เรียนรู้พื้นฐานหุ่นยนต์	ต้นแบบห้องปฏิบัติการเรียนรู้ พื้นฐานวิชาหุ่นยนต์ผ่านกระบวนการ การเล่น (Play-based Robotics labs Learning) นักเรียนระดับมัธยมศึกษาตอนต้น โรงเรียนสวนกุหลาบวิทยาลัย สระบุรี	-	1,990,000	-	-	-	ร้อยละ ของ ผู้ใช้บริการ	มีห้องเรียนหุ่นยนต์ (Robotics labs) เพื่อเพิ่มทักษะความรู้ พื้นฐานด้านนวัตกรรม หุ่นยนต์	กองการศึกษาฯ

ยุทธศาสตร์จังหวัดที่ 3 เสริมสร้างความมั่นคงสังคมคุณภาพตามวิถีไทยภูมิปัญญาไทย  
 - ยุทธศาสตร์การพัฒนาขององค์กรปกครองส่วนท้องถิ่น ในเขตจังหวัดที่ 1 การพัฒนาคุณภาพชีวิต  
 ยุทธศาสตร์ที่ 3 ด้านการส่งเสริมการศึกษา ศาสนา วัฒนธรรม

แผนงานการศึกษา

ที่	โครงการ	วัตถุประสงค์	เป้าหมาย (ผลผลิตของโครงการ)	งบประมาณและที่มา					ตัวชี้วัด (KPI)	ผลลัพธ์ที่คาดว่าจะได้รับ	หน่วยงาน รับผิดชอบหลัก
				2561 (บาท)	2562 (บาท)	2563 (บาท)	2564 (บาท)	2565 (บาท)			
64	อุดหนุนโรงเรียนสวนกุหลาบวิทยาลัย สระบุรี อ.เมืองสระบุรี จ.สระบุรี	เพื่อสร้างห้องปฏิบัติการหุ่นยนต์ (Robotics labs) ให้นักเรียนได้ฝึกปฏิบัติและเรียนรู้พื้นฐานหุ่นยนต์	ต้นแบบห้องปฏิบัติการเรียนรู้พื้นฐานวิชาหุ่นยนต์ผ่านกระบวนการเล่น (Play-based Robotics labs Learning) ให้นักเรียนระดับมัธยมปลาย โรงเรียนสวนกุหลาบวิทยาลัยสระบุรี	-	-	1,990,000	-	-	ร้อยละ ของ ผู้ใช้บริการ	มีห้องเรียนหุ่นยนต์ (Robotics labs) เพื่อเพิ่มทักษะความรู้พื้นฐานด้านนวัตกรรมหุ่นยนต์	กองการศึกษา
65	อุดหนุนโรงเรียนสุวีวิทยา อ.พระพุทธบาท จ.สระบุรี	เพื่อสร้างห้องปฏิบัติการหุ่นยนต์ (Robotics labs) ให้นักเรียนได้ฝึกปฏิบัติและเรียนรู้พื้นฐานหุ่นยนต์	ต้นแบบห้องปฏิบัติการเรียนรู้พื้นฐานวิชาหุ่นยนต์ผ่านกระบวนการเล่น (Play-based Robotics labs Learning) ให้นักเรียนระดับมัธยมศึกษาตอนต้น โรงเรียนสุวีวิทยา	-	1,990,000	-	-	-	ร้อยละ ของ ผู้ใช้บริการ	มีห้องเรียนหุ่นยนต์ (Robotics labs) เพื่อเพิ่มทักษะความรู้พื้นฐานด้านนวัตกรรมหุ่นยนต์	กองการศึกษา
66	อุดหนุนโรงเรียนสุวีวิทยา อ.พระพุทธบาท จ.สระบุรี	เพื่อสร้างห้องปฏิบัติการหุ่นยนต์ (Robotics labs) ให้นักเรียนได้ฝึกปฏิบัติและเรียนรู้พื้นฐานหุ่นยนต์	ต้นแบบห้องปฏิบัติการเรียนรู้พื้นฐานวิชาหุ่นยนต์ผ่านกระบวนการเล่น (Play-based Robotics labs Learning) ให้นักเรียนระดับมัธยมปลาย โรงเรียนสุวีวิทยา	-	1,990,000	-	-	-	ร้อยละ ของ ผู้ใช้บริการ	มีห้องเรียนหุ่นยนต์ (Robotics labs) เพื่อเพิ่มทักษะความรู้พื้นฐานด้านนวัตกรรมหุ่นยนต์	กองการศึกษา

ยุทธศาสตร์จังหวัดที่ 3 เสริมสร้างความมั่นคงและสังคมคุณภาพตามวิถีไทยภูมิปัญญาไทย  
 - ยุทธศาสตร์การพัฒนาขององค์กรปกครองส่วนท้องถิ่น ในเขตจังหวัดที่ 1 การพัฒนาคุณภาพชีวิต  
 ยุทธศาสตร์ที่ 3 ด้านการส่งเสริมการศึกษา ศาสนา วัฒนธรรม

แผนงานการศึกษา

ที่	โครงการ	วัตถุประสงค์	เป้าหมาย (ผลผลิตของโครงการ)	งบประมาณและที่มา					ตัวชี้วัด (KPI)	ผลลัพธ์ที่คาดว่าจะได้รับ	หน่วยงาน รับผิดชอบหลัก
				2561 (บาท)	2562 (บาท)	2563 (บาท)	2564 (บาท)	2565 (บาท)			
67	อุดหนุนโรงเรียนโคกกระเทียม กิตติวุฒิวทยา อ.เสนาห์ จ.สระบุรี	เพื่อสร้างห้องปฏิบัติการหุ่นยนต์ (Robotics labs) ให้นักเรียนได้ฝึกปฏิบัติและเรียนรู้พื้นฐานหุ่นยนต์	ต้นแบบห้องปฏิบัติการเรียนรู้พื้นฐานวิชาหุ่นยนต์ผ่านกระบวนการเล่น (Play-based Robotics labs Learning) ให้นักเรียนระดับมัธยมศึกษาตอนต้น โรงเรียนโคกกระเทียม กิตติวุฒิวทยา	-	1,990,000	-	-	-	ร้อยละ ของ ผู้ใช้บริการ	มีห้องเรียนหุ่นยนต์ (Robotics Labs) เพื่อเพิ่มทักษะความรู้พื้นฐานด้านนวัตกรรมหุ่นยนต์	กองการศึกษา
68	อุดหนุนโรงเรียนโคกกระเทียม กิตติวุฒิวทยา อ.เสนาห์ จ.สระบุรี	เพื่อสร้างห้องปฏิบัติการหุ่นยนต์ (Robotics labs) ให้นักเรียนได้ฝึกปฏิบัติและเรียนรู้พื้นฐานหุ่นยนต์	ต้นแบบห้องปฏิบัติการเรียนรู้พื้นฐานวิชาหุ่นยนต์ผ่านกระบวนการเล่น (Play-based Robotics labs Learning) ให้นักเรียนระดับมัธยมศึกษาตอนต้น โรงเรียนโคกกระเทียม กิตติวุฒิวทยา	-	1,990,000	-	-	ร้อยละ ของ ผู้ใช้บริการ	มีห้องเรียนหุ่นยนต์ (Robotics Labs) เพื่อเพิ่มทักษะความรู้พื้นฐานด้านนวัตกรรมหุ่นยนต์	กองการศึกษา	
69	อุดหนุนโรงเรียนโคกกระเทียม กิตติวุฒิวทยา อ.เสนาห์ จ.สระบุรี	เพื่อให้นักเรียนได้ฝึกอบรบดนตรีสากลและพัฒนาศักยภาพผู้เรียน เป็นแหล่งเรียนรู้และให้บริการแก่ชุมชน	สนับสนุนอุปกรณ์ดนตรี ให้นักเรียนโรงเรียนโคกกระเทียม กิตติวุฒิวทยา	-	-	392,400	-	ร้อยละ ของ ผู้ใช้บริการ	นักเรียนมีความรู้ ความสามารถและทักษะการเล่นดนตรีสากล	กองการศึกษา	

ยุทธศาสตร์จังหวัดที่ 3 เสริมสร้างความมั่นคงสังคมคุณภาพตามวิถีไทยภูมิปัญญาไทย  
 - ยุทธศาสตร์การพัฒนาขององค์กรปกครองส่วนท้องถิ่น ในเขตจังหวัดที่ 1 การพัฒนาคุณภาพชีวิต  
 ยุทธศาสตร์ที่ 3 ด้านการส่งเสริมการศึกษา ศาสนา วัฒนธรรม  
 แผนงานการศึกษา

ที่	โครงการ	วัตถุประสงค์	เป้าหมาย (ผลผลิตของโครงการ)	งบประมาณและที่มา					ตัวชี้วัด (KPI)	ผลลัพธ์ที่คาดว่าจะได้รับ	หน่วยงานรับผิดชอบหลัก
				2561 (บาท)	2562 (บาท)	2563 (บาท)	2564 (บาท)	2565 (บาท)			
70	อุดหนุนโรงเรียนชั้นนำเพื่อ วิทยาคม อ.แมวกเหล็ก จ.สระบุรี	เพื่อสร้างห้องปฏิบัติการ หุ่นยนต์ (Robotics labs) ให้นักเรียนได้ฝึกปฏิบัติและ เรียนรู้พื้นฐานหุ่นยนต์	ต้นแบบห้องปฏิบัติการเรียนรู้ พื้นฐานวิชาหุ่นยนต์ผ่านกระบวนการ การเล่น (Play-based Robotics labs Learning) นักเรียนระดับมัธยมศึกษาตอนต้น อุดหนุนโรงเรียนชั้นนำเพื่อวิทยาคม	-	1,990,000	-	-	-	ร้อยละ ของ ผู้ใช้บริการ	มีห้องเรียนหุ่นยนต์ (Robotics labs) เพื่อเพิ่มทักษะความรู้ พื้นฐานด้านนวัตกรรม หุ่นยนต์	กองการศึกษา
71	อุดหนุนโรงเรียนชั้นนำเพื่อ วิทยาคม อ.แมวกเหล็ก จ.สระบุรี	เพื่อสร้างห้องปฏิบัติการ หุ่นยนต์ (Robotics labs) ให้นักเรียนได้ฝึกปฏิบัติและ เรียนรู้พื้นฐานหุ่นยนต์	ต้นแบบห้องปฏิบัติการเรียนรู้ พื้นฐานวิชาหุ่นยนต์ผ่านกระบวนการ การเล่น (Play-based Robotics labs Learning) นักเรียนระดับมัธยมปลาย อุดหนุนโรงเรียนชั้นนำเพื่อวิทยาคม	-	1,990,000	-	-	ร้อยละ ของ ผู้ใช้บริการ	มีห้องเรียนหุ่นยนต์ (Robotics labs) เพื่อเพิ่มทักษะความรู้ พื้นฐานด้านนวัตกรรม หุ่นยนต์	กองการศึกษา	
72	อุดหนุนโรงเรียนเสาให้ "วิมลวิทยานุกูล" อ.เสาไห้ จ.สระบุรี	เพื่อสร้างห้องปฏิบัติการ หุ่นยนต์ (Robotics labs) ให้นักเรียนได้ฝึกปฏิบัติและ เรียนรู้พื้นฐานหุ่นยนต์	ต้นแบบห้องปฏิบัติการเรียนรู้ พื้นฐานวิชาหุ่นยนต์ผ่านกระบวนการ การเล่น (Play-based Robotics labs Learning) นักเรียนระดับมัธยมศึกษาตอนต้น โรงเรียนเสาให้ "วิมลวิทยานุกูล"	-	1,990,000	-	-	ร้อยละ ของ ผู้ใช้บริการ	มีห้องเรียนหุ่นยนต์ (Robotics labs) เพื่อเพิ่มทักษะความรู้ พื้นฐานด้านนวัตกรรม หุ่นยนต์	กองการศึกษา	

ยุทธศาสตร์จังหวัดที่ 3 เสริมสร้างความมั่นคงสังคมคุณภาพตามวิถีไทยภูมิปัญญาไทย  
 - ยุทธศาสตร์การพัฒนาขององค์กรปกครองส่วนท้องถิ่น ในเขตจังหวัดที่ 1 การพัฒนาคุณภาพชีวิต  
 ยุทธศาสตร์ที่ 3 ด้านการส่งเสริมการศึกษา ศาสนา วัฒนธรรม

แผนงานการศึกษา

ที่	โครงการ	วัตถุประสงค์	เป้าหมาย (ผลผลิตของโครงการ)	งบประมาณและที่มา					ตัวชี้วัด (KPI)	ผลลัพธ์ที่คาดว่าจะได้รับ	หน่วยงาน รับผิดชอบหลัก
				2561 (บาท)	2562 (บาท)	2563 (บาท)	2564 (บาท)	2565 (บาท)			
73	อุดหนุนโรงเรียนเส้าไห้ " วิมลวิทยานุกูล " อ.เส้าไห้ จ.สระบุรี	เพื่อสร้างห้องปฏิบัติการหุ่นยนต์ (Robotics labs) ให้นักเรียนได้ฝึกปฏิบัติและเรียนรู้พื้นฐานหุ่นยนต์	ต้นแบบห้องปฏิบัติการเรียนรู้พื้นฐานวิชาหุ่นยนต์ผ่านกระบวนการเล่น (Play-based Robotics labs Learning) นักเรียนระดับมัธยมปลาย โรงเรียนเส้าไห้ " วิมลวิทยานุกูล "	-	-	1,990,000	-	-	ร้อยละ ของ ผู้ใช้บริการ	มีห้องเรียนหุ่นยนต์ (Robotics labs) เพื่อเพิ่มทักษะความรู้พื้นฐานด้านนวัตกรรมหุ่นยนต์	กองการศึกษาฯ
74	อุดหนุนโรงเรียนเทพศิรินทร์ พุแค อ.เฉลิมพระเกียรติ จ.สระบุรี	เพื่อสร้างห้องปฏิบัติการหุ่นยนต์ (Robotics labs) ให้นักเรียนได้ฝึกปฏิบัติและเรียนรู้พื้นฐานหุ่นยนต์	ต้นแบบห้องปฏิบัติการเรียนรู้พื้นฐานวิชาหุ่นยนต์ผ่านกระบวนการเล่น (Play-based Robotics labs Learning) นักเรียนระดับมัธยมศึกษาตอนต้น โรงเรียนเทพศิรินทร์พุแค	-	1,990,000	-	-	-	ร้อยละ ของ ผู้ใช้บริการ	มีห้องเรียนหุ่นยนต์ (Robotics labs) เพื่อเพิ่มทักษะความรู้พื้นฐานด้านนวัตกรรมหุ่นยนต์	กองการศึกษาฯ
75	อุดหนุนโรงเรียนเทพศิรินทร์ พุแค อ.เฉลิมพระเกียรติ จ.สระบุรี	เพื่อสร้างห้องปฏิบัติการหุ่นยนต์ (Robotics labs) ให้นักเรียนได้ฝึกปฏิบัติและเรียนรู้พื้นฐานหุ่นยนต์	ต้นแบบห้องปฏิบัติการเรียนรู้พื้นฐานวิชาหุ่นยนต์ผ่านกระบวนการเล่น (Play-based Robotics labs Learning) นักเรียนระดับมัธยมปลาย โรงเรียนเทพศิรินทร์พุแค	-	-	1,990,000	-	-	ร้อยละ ของ ผู้ใช้บริการ	มีห้องเรียนหุ่นยนต์ (Robotics labs) เพื่อเพิ่มทักษะความรู้พื้นฐานด้านนวัตกรรมหุ่นยนต์	กองการศึกษาฯ

ยุทธศาสตร์จังหวัดที่ 3 เสริมสร้างความมั่นคงและสังคมคุณภาพตามวิถีไทยภูมิปัญญาไทย  
 - ยุทธศาสตร์การพัฒนาขององค์กรปกครองส่วนท้องถิ่น ในเขตจังหวัดที่ 1 การพัฒนาคุณภาพชีวิต  
 ยุทธศาสตร์ที่ 3 ด้านการส่งเสริมการศึกษา ศาสนา วัฒนธรรม

แผนงานการศึกษา

ที่	โครงการ	วัตถุประสงค์	เป้าหมาย (ผลผลิตของโครงการ)	งบประมาณและที่มา					ตัวชี้วัด (KPI)	ผลลัพธ์ที่คาดว่าจะได้รับ	หน่วยงาน รับผิดชอบหลัก
				2561 (บาท)	2562 (บาท)	2563 (บาท)	2564 (บาท)	2565 (บาท)			
76	อุดหนุนโรงเรียนเทพศิรินทร์ พุดแค อ.เฉลิมพระเกียรติ จ.สระบุรี	เพื่อจัดซื้อวัสดุ ครุภัณฑ์ ศูนย์การเรียนรู้ในโรงเรียน เทพศิรินทร์ พุดแค	จัดซื้อวัสดุ ครุภัณฑ์ ศูนย์การเรียนรู้ในโรงเรียน นักเรียนโรงเรียนเทพศิรินทร์ พุดแค	-	2,000,000	-	-	-	ร้อยละ ความล่าช้า ของ โครงการ	มีแหล่งเรียนรู้ไว้ บริการนักเรียน ครู ผู้ปกครอง และชุมชน	กองการศึกษา
77	อุดหนุนวิทยาลัยสารพัดช่าง สระบุรี อ.เมืองสระบุรี จ.สระบุรี	เพื่อเป็นแหล่งเรียนรู้และ เป็นศูนย์ข้อมูลการพัฒนา กิจกรรมด้านความรู้ วิทยาศาสตร์	ศูนย์การเรียนรู้วิทยาศาสตร์ พื้นฐาน นักเรียน - นักศึกษา วิทยาลัยสารพัดช่าง สระบุรี	-	-	4,773,500	-	-	ร้อยละ ของ ผู้ใช้บริการ	เกิดศูนย์เรียนรู้ วิทยาศาสตร์พื้นฐาน ที่เป็นแหล่งเรียนรู้ นอกห้องเรียนที่อยู่ ภายในโรงเรียน	กองการศึกษา
78	อุดหนุนวิทยาลัยเทคนิค มวกเหล็ก อ.มวกเหล็ก จ.สระบุรี	เพื่อสร้างห้องปฏิบัติการ หุ่นยนต์ (Robotics labs) ให้นักเรียนได้ฝึกปฏิบัติและ เรียนรู้พื้นฐานหุ่นยนต์	ต้นแบบห้องปฏิบัติการเรียนรู้ พื้นฐานวิชาหุ่นยนต์ผ่านกระบวนการ การเล่น (Play-based Robotics labs Learning) นักเรียนระดับชั้น ปวช. วิทยาลัยเทคนิคมวกเหล็ก	-	1,990,000	-	-	-	ร้อยละ ของ ผู้ใช้บริการ	มีห้องเรียนหุ่นยนต์ (Robotics labs) เพื่อเพิ่มทักษะความรู้ พื้นฐานด้านนวัตกรรม หุ่นยนต์	กองการศึกษา

ยุทธศาสตร์จังหวัดที่ 3 เสริมสร้างควมมั่นคงและสังคมคุณภาพตามวิถีไทยภูมิปัญญาไทย  
 - ยุทธศาสตร์การพัฒนาขององค์กรปกครองส่วนท้องถิ่น ในเขตจังหวัดที่ 1 การพัฒนาคุณภาพชีวิต  
 ยุทธศาสตร์ที่ 3 ด้านการส่งเสริมการศึกษา ศาสนา วัฒนธรรม

แผนงานการศึกษา

ที่	โครงการ	วัตถุประสงค์	เป้าหมาย (ผลผลิตของโครงการ)	งบประมาณและที่มา				ตัวชี้วัด (KPI)	ผลลัพธ์ที่คาดว่าจะได้รับ	หน่วยงาน รับผิดชอบหลัก
				2561 (บาท)	2562 (บาท)	2563 (บาท)	2564 (บาท)			
79	อุดหนุนวิทยาลัยเทคนิค มวกเหล็ก อ.มวกเหล็ก จ.สระบุรี	เพื่อสร้างห้องปฏิบัติการ หุ่นยนต์ (Robotics labs) ให้นักเรียนได้ฝึกปฏิบัติและ เรียนรู้พื้นฐานหุ่นยนต์	ต้นแบบห้องปฏิบัติการเรียนรู้ พื้นฐานวิชาหุ่นยนต์ผ่านกระบวนการ การเล่น (Play-based Robotics labs Learning) นักเรียนระดับชั้น ปวส. วิทยาลัยเทคนิคมวกเหล็ก	1,990,000	-	-	-	ร้อยละ ของ ผู้ใช้บริการ	มีห้องเรียนหุ่นยนต์ (Robotics labs) เพื่อเพิ่มทักษะความรู้ พื้นฐานด้านนวัตกรรม หุ่นยนต์	กองการศึกษา
80	อุดหนุนโรงเรียนหินกอง วิทยาคม อ.หนองแค จ.สระบุรี	เพื่อสร้างห้องปฏิบัติการ หุ่นยนต์ (Robotics labs) ให้นักเรียนได้ฝึกปฏิบัติและ เรียนรู้พื้นฐานหุ่นยนต์	ต้นแบบห้องปฏิบัติการเรียนรู้ พื้นฐานวิชาหุ่นยนต์ผ่านกระบวนการ การเล่น (Play-based Robotics labs Learning) นักเรียนระดับมัธยมศึกษาตอนต้น โรงเรียนหินกองวิทยาคม	1,980,000	-	-	-	ร้อยละ ของ ผู้ใช้บริการ	มีห้องเรียนหุ่นยนต์ (Robotics labs) เพื่อเพิ่มทักษะความรู้ พื้นฐานด้านนวัตกรรม หุ่นยนต์	กองการศึกษา
81	อุดหนุนโรงเรียนบ้านท่า มะพร้าววิทยา อ.แก่งคอย จ.สระบุรี	เพื่อพัฒนาให้นักเรียนได้ พัฒนาศักยภาพทางด้าน ดนตรี	ห้องเรียนดนตรีอัจฉริยะ เพื่อพัฒนาศักยภาพผู้เรียน มุ่งสู่ความเป็นเลิศด้านดนตรี ในยุค 4.0	-	2,544,310	-	-	ร้อยละ ของ ผู้ใช้บริการ	ผู้เรียนมีเอกภาพพัฒนา ศักยภาพด้านดนตรี	กองการศึกษา

ยุทธศาสตร์จังหวัดที่ 3 เสริมสร้างความมั่นคงและสังคมคุณภาพตามวิถีไทยภูมิปัญญาไทย  
 - ยุทธศาสตร์การพัฒนาขององค์กรปกครองส่วนท้องถิ่น ในเขตจังหวัดที่ 1 การพัฒนาคุณภาพชีวิต  
 ยุทธศาสตร์ที่ 3 ด้านการส่งเสริมการศึกษา ศาสนา วัฒนธรรม

แผนงานการศึกษา

ที่	โครงการ	วัตถุประสงค์	เป้าหมาย (ผลผลิตของโครงการ)	งบประมาณและที่มา					ตัวชี้วัด (KPI)	ผลลัพธ์ที่คาดว่าจะได้รับ	หน่วยงาน รับผิดชอบหลัก
				2561 (บาท)	2562 (บาท)	2563 (บาท)	2564 (บาท)	2565 (บาท)			
82	อุดหนุนโรงเรียนสองคอน วิทยาคม อ.แก่งคอย จ.สระบุรี	เพื่อสร้างห้องปฏิบัติการหุ่นยนต์ (Robotics labs) ให้นักเรียนได้ฝึกปฏิบัติและเรียนรู้พื้นฐานหุ่นยนต์	ต้นแบบห้องปฏิบัติการเรียนรู้พื้นฐานวิชาหุ่นยนต์ผ่านกระบวนการเล่น (Play-based Robotics labs Learning) ให้นักเรียนระดับมัธยมศึกษาตอนต้น โรงเรียนสองคอนวิทยาคม	-	1,990,000	-	-	-	ร้อยละ ของ ผู้ใช้บริการ	มีห้องเรียนหุ่นยนต์ (Robotics labs) เพื่อเพิ่มทักษะความรู้พื้นฐานด้านนวัตกรรมหุ่นยนต์	กองการศึกษาฯ
83	อุดหนุนโรงเรียนบ้านหมอ (พัฒนานนกุล) อ.บ้านหมอ จ.สระบุรี	เพื่อสร้างห้องปฏิบัติการหุ่นยนต์ (Robotics labs) ให้นักเรียนได้ฝึกปฏิบัติและเรียนรู้พื้นฐานหุ่นยนต์	ต้นแบบห้องปฏิบัติการเรียนรู้พื้นฐานวิชาหุ่นยนต์ผ่านกระบวนการเล่น (Play-based Robotics labs Learning) ให้นักเรียนระดับมัธยมศึกษาตอนต้น โรงเรียนบ้านหมอ(พัฒนานนกุล)	-	1,990,000	-	-	-	ร้อยละ ของ ผู้ใช้บริการ	มีห้องเรียนหุ่นยนต์ (Robotics labs) เพื่อเพิ่มทักษะความรู้พื้นฐานด้านนวัตกรรมหุ่นยนต์	กองการศึกษาฯ
84	อุดหนุนโรงเรียนวังม่วง วิทยาคม อ.วังม่วง จ.สระบุรี	เพื่อสร้างห้องปฏิบัติการหุ่นยนต์ (Robotics labs) ให้นักเรียนได้ฝึกปฏิบัติและเรียนรู้พื้นฐานหุ่นยนต์	ต้นแบบห้องปฏิบัติการเรียนรู้พื้นฐานวิชาหุ่นยนต์ผ่านกระบวนการเล่น (Play-based Robotics labs Learning) ให้นักเรียนระดับมัธยมศึกษาตอนต้น โรงเรียนวังม่วงวิทยาคม	-	1,980,000	-	-	-	ร้อยละ ของ ผู้ใช้บริการ	มีห้องเรียนหุ่นยนต์ (Robotics labs) เพื่อเพิ่มทักษะความรู้พื้นฐานด้านนวัตกรรมหุ่นยนต์	กองการศึกษาฯ



ยุทธศาสตร์จังหวัดที่ 3 เสริมสร้างความมั่นคงและสังคมคุณภาพตามวิถีไทยภูมิปัญญาไทย  
 - ยุทธศาสตร์การพัฒนาขององค์กรปกครองส่วนท้องถิ่น ในเขตจังหวัดที่ 1 การพัฒนาคุณภาพชีวิต  
 ยุทธศาสตร์ที่ 3 ด้านการส่งเสริมการศึกษา ศาสนา วัฒนธรรม  
 แผนงานการศึกษา

ที่	โครงการ	วัตถุประสงค์	เป้าหมาย (ผลผลิตของโครงการ)	งบประมาณและที่มา					ตัวชี้วัด (KPI)	ผลลัพธ์ที่คาดว่าจะได้รับ	หน่วยงาน รับผิดชอบหลัก
				2561 (บาท)	2562 (บาท)	2563 (บาท)	2564 (บาท)	2565 (บาท)			
85	อุดหนุนโรงเรียนวังม่วง วิทยาคม อ.วังม่วง จ.สระบุรี	เพื่อสร้างห้องปฏิบัติการหุ่นยนต์ (Robotics labs) ให้เด็กเรียนได้ฝึกปฏิบัติและเรียนรู้พื้นฐานหุ่นยนต์	ต้นแบบห้องปฏิบัติการเรียนรู้พื้นฐานวิชาหุ่นยนต์ผ่านกระบวนการเล่น (Play-based Robotics labs Learning) นักเรียนระดับมัธยมปลาย โรงเรียนบ้านหมอ(พัฒนาบุคล)	-	-	1,980,000	-	-	ร้อยละ ของ ผู้ใช้บริการ	มีห้องเรียนหุ่นยนต์ (Robotics labs) เพื่อเพิ่มทักษะความรู้พื้นฐานด้านนวัตกรรมหุ่นยนต์	กองการศึกษาฯ
86	อุดหนุนวิทยาลัยเทคนิคสระบุรี อ.เมืองสระบุรี จ.สระบุรี	เพื่อสร้างห้องปฏิบัติการหุ่นยนต์ (Robotics labs) ให้เด็กเรียนได้ฝึกปฏิบัติและเรียนรู้พื้นฐานหุ่นยนต์	ต้นแบบห้องปฏิบัติการเรียนรู้พื้นฐานวิชาหุ่นยนต์ผ่านกระบวนการเล่น (Play-based Robotics labs Learning) นักเรียนระดับชั้น ปวช. วิทยาลัยเทคนิคสระบุรี	-	1,990,000	-	-	-	ร้อยละ ของ ผู้ใช้บริการ	มีห้องเรียนหุ่นยนต์ (Robotics labs) เพื่อเพิ่มทักษะความรู้พื้นฐานด้านนวัตกรรมหุ่นยนต์	กองการศึกษาฯ
87	อุดหนุนวิทยาลัยเทคนิคสระบุรี อ.เมืองสระบุรี จ.สระบุรี	เพื่อสร้างห้องปฏิบัติการหุ่นยนต์ (Robotics labs) ให้เด็กเรียนได้ฝึกปฏิบัติและเรียนรู้พื้นฐานหุ่นยนต์	ต้นแบบห้องปฏิบัติการเรียนรู้พื้นฐานวิชาหุ่นยนต์ผ่านกระบวนการเล่น (Play-based Robotics labs Learning) นักเรียนระดับชั้น ปวส. วิทยาลัยเทคนิคสระบุรี	-	-	1,990,000	-	-	ร้อยละ ของ ผู้ใช้บริการ	มีห้องเรียนหุ่นยนต์ (Robotics labs) เพื่อเพิ่มทักษะความรู้พื้นฐานด้านนวัตกรรมหุ่นยนต์	กองการศึกษาฯ

ยุทธศาสตร์จังหวัดที่ 3 เสริมสร้างความมั่นคงและสังคมคุณภาพตามวิถีไทยภูมิปัญญาไทย  
 - ยุทธศาสตร์การพัฒนาขององค์กรปกครองส่วนท้องถิ่น ในเขตจังหวัดที่ 1 การพัฒนาคุณภาพชีวิต  
 ยุทธศาสตร์ที่ 3 ด้านการส่งเสริมการศึกษา ศาสนา วัฒนธรรม

แผนงานการศึกษา

ที่	โครงการ	วัตถุประสงค์	เป้าหมาย (ผลผลิตของโครงการ)	งบประมาณและที่มา					ตัวชี้วัด (KPI)	ผลลัพธ์ที่คาดว่าจะได้รับ	หน่วยงาน รับผิดชอบหลัก
				2561 (บาท)	2562 (บาท)	2563 (บาท)	2564 (บาท)	2565 (บาท)			
88	อุดหนุนโรงเรียนพระพุทธรบาท " วิทยาลัยวิทยา " อ.พระพุทธรบาท จ.สระบุรี	เพื่อสร้างห้องปฏิบัติการหุ่นยนต์ (Robotics labs) ให้นักเรียนได้ฝึกปฏิบัติและเรียนรู้พื้นฐานหุ่นยนต์	ต้นแบบห้องปฏิบัติการเรียนรู้พื้นฐานวิชาหุ่นยนต์ผ่านกระบวนการเล่น (Play-based Robotics labs Learning) นักเรียนระดับมัธยมศึกษาตอนต้น โรงเรียนพระพุทธรบาท " วิทยาลัยวิทยา "	-	1,995,000	-	-	-	ร้อยละ ของ ผู้ใช้บริการ	มีห้องเรียนหุ่นยนต์ (Robotics labs) เพื่อเพิ่มทักษะความรู้พื้นฐานด้านนวัตกรรมหุ่นยนต์	กองการศึกษา
รวม	185 โครงการ	-	-	52,100,000	68,723,022	23,062,402	63,203,402	-	-	-	-

แผนงานการศาสนา

วัฒนธรรมและันทนาการ

ยุทธศาสตร์จังหวัดที่ 3 เสริมสร้างความมั่นคงและสังคมคุณภาพตามวิถีไทยภูมิปัญญาไทย  
 - ยุทธศาสตร์การพัฒนาขององค์กรปกครองส่วนท้องถิ่น ในเขตจังหวัดที่ 1 การพัฒนาคุณภาพชีวิต  
 ยุทธศาสตร์ที่ 3 ด้านการส่งเสริมการศึกษา ศาสนา วัฒนธรรม

แผนงานการศึกษา วัฒนธรรม และนันทนาการ

ที่	โครงการ	วัตถุประสงค์	เป้าหมาย (ผลผลิตของโครงการ)	งบประมาณและที่มา					ตัวชี้วัด (KPI)	ผลลัพธ์ที่คาดว่าจะได้รับ	หน่วยงาน รับผิดชอบหลัก
				2561 (บาท)	2562 (บาท)	2563 (บาท)	2564 (บาท)	2565 (บาท)			
1	ค่าใช้จ่ายโครงการออกกำลังกายเพื่อสุขภาพ (รำกระบอง - แอโรบิคแดนซ์)	เพื่อส่งเสริมให้ประชาชนได้ออกกำลังกาย มีสุขภาพร่างกายแข็งแรงสมบูรณ์	ประชาชน เด็ก เยาวชน ประมาณ 50 คน	-	-	100,000	100,000	100,000	จำนวนผู้เข้าร่วมกิจกรรม	ประชาชนได้ออกกำลังกาย มีสุขภาพร่างกายแข็งแรงสมบูรณ์	กองการศึกษาฯ
2	ค่าใช้จ่ายโครงการแข่งขันกีฬาประเภทต่างๆ และจัดส่งนักกีฬาเข้าร่วมการแข่งขันกีฬา ตามโครงการแข่งขันกีฬานักเรียน ของ อบต. ระดับภาคกลาง	เพื่อจัดการแข่งขันกีฬาประเภทต่าง ๆ เข้าร่วมการแข่งขันกับ อบต. อื่น ๆ	นักเรียน ครู นักกีฬาเยาวชน ประชาชน อบจ.เกมส์ ประมาณ 100 คน	-	-	250,000	250,000	250,000	ร้อยละของจำนวนผู้เข้าร่วมกิจกรรม	นักเรียนและประชาชนมีน้ำใจนักกีฬา เชื่อมความสัมพันธ์ดี รู้จักใช้เวลาว่างให้เป็นประโยชน์	กองการศึกษาฯ
3	การแข่งขันกีฬาด้านยาเสพติดนักเรียนภายในจังหวัดสระบุรี	เพื่อให้นักเรียนในเขตจังหวัดสระบุรี มีสุขภาพแข็งแรง ห่างไกลยาเสพติด และสร้างความสามัคคีในหมู่คณะ	นักเรียนในเขตจังหวัดสระบุรี จำนวน 13 อำเภอ	-	-	3,000,000	3,000,000	3,000,000	จำนวนผู้เข้าร่วมกิจกรรม	นักเรียนมีสุขภาพร่างกายแข็งแรง สมบูรณ์ ห่างไกลยาเสพติด และสร้างความสามัคคีในหมู่คณะ	กองการศึกษาฯ

ยุทธศาสตร์จังหวัดที่ 3 เสริมสร้างความมั่นคงและสังคมคุณภาพตามวิถีไทยภูมิปัญญาไทย  
 - ยุทธศาสตร์การพัฒนาขององค์กรปกครองส่วนท้องถิ่น ในเขตจังหวัดที่ 1 การพัฒนาคุณภาพชีวิต  
 ยุทธศาสตร์ที่ 3 ด้านการส่งเสริมการศึกษา ศาสนา วัฒนธรรม

แผนงานการศาสนา วัฒนธรรม และนันทนาการ

ที่	โครงการ	วัตถุประสงค์	เป้าหมาย (ผลผลิตของโครงการ)	งบประมาณและที่มา					ตัวชี้วัด (KPI)	ผลลัพธ์ที่คาดว่าจะได้รับ	หน่วยงาน รับผิดชอบ
				2561 (บาท)	2562 (บาท)	2563 (บาท)	2564 (บาท)	2565 (บาท)			
4	ก่อสร้างหลังคาคลุมลาน คสล. ภายในโรงเรียนหรรเทพ (รุ่งเรืองประชาสามัคคี) ต.หรรเทพ อ.บ้านหม้อ จ.สระบุรี	เพื่อให้เกิดประโยชน์ การใช้สอยพื้นที่ของ ร.ร.หรรเทพฯ ในการ จัดการเรียนการสอน จัดกิจกรรมให้แก่ผู้เรียน เกิดประโยชน์สูงสุด	ก่อสร้างหลังคาคลุมลาน คสล. ขนาด 30.00 x 42.00 เมตร ตามแบบ อบจ.สบ.	-	-	-	-	6,904,000	ของ จำนวน ผู้เข้าร่วม กิจกรรม	มีพื้นที่ใช้สอยอย่าง พอเพียงในการจัด กิจกรรมการเรียน การสอนหรือกิจกรรม อื่น ๆ ที่เกี่ยวข้องกับ การจัดการศึกษา สามารถใช้ประโยชน์ จากพื้นที่ในการทำ กิจกรรมการเรียน การสอนได้อย่างมี ประสิทธิภาพ	กองการศึกษา ร.ร.หรรเทพฯ

ยุทธศาสตร์จังหวัดที่ 3 เสริมสร้างความเป็นคนและสังคมคุณภาพตามวิถีไทยภูมิปัญญาไทย  
 - ยุทธศาสตร์การพัฒนาขององค์กรปกครองส่วนท้องถิ่น ในเขตจังหวัดที่ 1 การพัฒนาคุณภาพชีวิต  
 ยุทธศาสตร์ที่ 3 ด้านการส่งเสริมการศึกษา ศาสนา วัฒนธรรม

แผนงานการศึกษา วัฒนธรรม และนันทนาการ

ที่	โครงการ	วัตถุประสงค์	เป้าหมาย (ผลผลิตของโครงการ)	งบประมาณและที่มา					ตัวชี้วัด (KPI)	ผลลัพธ์ที่คาดว่าจะได้รับ	หน่วยงาน รับผิดชอบ
				2561 (บาท)	2562 (บาท)	2563 (บาท)	2564 (บาท)	2565 (บาท)			
5	ก่อสร้างสนามฟุตบอล หญ้าเทียม และ สนามฟุตบอล ภายในโรงเรียนหรรเทพ (รุ่งเรืองประชาสามัคคี) ต.หรรเทพ อ.บ้านหมอ จ.สระบุรี	เพื่อให้เกิดประโยชน์ การใช้สอยพื้นที่ของ ร.ร.หรรเทพฯ ในการ จัดการเรียนการสอน จัดกิจกรรมให้แก่ผู้เรียน เกิดประโยชน์สูงสุด	ก่อสร้างสนามฟุตบอล หญ้าเทียม และ สนามฟุตบอล ตามแบบ อบจ.สบ.	-	5,972,000	-	-	-	จำนวน ผู้เข้าร่วม กิจกรรม	สามารถใช้ประโยชน์ จากพื้นที่ในการทำ กิจกรรมการเรียน การสอนได้อย่างมี ประสิทธิภาพ	กองการศึกษา ร.ร.หรรเทพฯ
6	ปรับปรุงสนามเด็กเล่น พร้อมพื้นที่สนามฯ ภายใน โรงเรียนหรรเทพ (รุ่งเรืองประชาสามัคคี) ต.หรรเทพ อ.บ้านหมอ จ.สระบุรี	เพื่อให้เกิดประโยชน์ การใช้สอยพื้นที่ของ ร.ร.หรรเทพฯ ในการ จัดการเรียนการสอน จัดกิจกรรมให้แก่ผู้เรียน เกิดประโยชน์สูงสุด	ปรับปรุงเครื่องเล่นที่ ชำรุดให้ใช้งานได้ พร้อมปรับปรุงพื้นที่สนาม ขนาดพื้นที่ 220 ตารางเมตร ตามแบบ อบจ.สบ.	-	250,000	-	-	ร้อยละ ของ จำนวน ผู้เข้าร่วม กิจกรรม	สามารถใช้ประโยชน์ จากพื้นที่ในการทำ กิจกรรมการเรียน การสอนได้อย่างมี ประสิทธิภาพ	กองการศึกษา ร.ร.หรรเทพฯ	

ยุทธศาสตร์จังหวัดที่ 3 เสริมสร้างความมั่นคงและสังคมคุณภาพตามวิถีไทยภูมิปัญญาไทย

- ยุทธศาสตร์การพัฒนาขององค์กรปกครองส่วนท้องถิ่น ในเขตจังหวัดที่ 1 การพัฒนาคุณภาพชีวิต

ยุทธศาสตร์ที่ 3 ด้านการส่งเสริมการศึกษา ศาสนา วัฒนธรรม

แผนงานการศึกษา วัฒนธรรม และนันทนาการ

แบบ ผ.02

ที่	โครงการ	วัตถุประสงค์	เป้าหมาย (ผลผลิตของโครงการ)	งบประมาณและที่มา					ตัวชี้วัด (KPI)	ผลลัพธ์ที่คาดว่าจะได้รับ	หน่วยงาน รับผิดชอบหลัก
				2561 (บาท)	2562 (บาท)	2563 (บาท)	2564 (บาท)	2565 (บาท)			
7	การแข่งขันกีฬาประชาชน ภายในจังหวัดสระบุรี	เพื่อให้ประชาชน ในจังหวัดสระบุรี มีสุขภาพแข็งแรง และสร้างความสามัคคี ในหมู่คณะ	ประชาชนทั่วไปภายใน จังหวัดสระบุรี จำนวน 13 อำเภอ	-	-	3,000,000	3,000,000	3,000,000	ร้อยละ ของ จำนวน ผู้เข้าร่วม กิจกรรม	ประชาชนมีน้ำใจ นักกีฬา เชื่อมความ สามัคคี รู้จักใช้ เวลาว่างให้เป็น ประโยชน์	กองการศึกษาฯ
8	ส่งเสริมการเรียนรู้วิถี วัฒนธรรมชาวสระบุรี " มรดกเมืองสระบุรี "	เพื่อเป็นการรวบรวม ข้อมูลหลักฐานทาง ประวัติศาสตร์ด้าน ศิลปวัฒนธรรมของ จังหวัดสระบุรี	จัดพิมพ์หนังสือ " มรดกเมืองสระบุรี " จำนวน 2,000 เล่ม	-	1,000,000	-	-	-	ร้อยละ ของ ผลสำเร็จ ของ โครงการ	มีข้อมูลหลักฐานทาง ประวัติศาสตร์ด้าน ศิลปวัฒนธรรมของ จังหวัดสระบุรีเพื่อ เป็นแหล่งศึกษา เรียนรู้ และค้นคว้า	กองการศึกษาฯ

ยุทธศาสตร์จังหวัดที่ 3 เสริมสร้างความมั่นคงและสังคมคุณภาพตามวิถีไทยภูมิปัญญาไทย  
 - ยุทธศาสตร์การพัฒนาขององค์กรปกครองส่วนท้องถิ่น ในเขตจังหวัดที่ 1 การพัฒนาคุณภาพชีวิต  
 ยุทธศาสตร์ที่ 3 ด้านการส่งเสริมการศึกษา ศาสนา วัฒนธรรม

แผนงานการศึกษา วัฒนธรรม และนันทนาการ

ที่	โครงการ	วัตถุประสงค์	เป้าหมาย (ผลผลิตของโครงการ)	งบประมาณและที่มา					ตัวชี้วัด (KPI)	ผลลัพธ์ที่คาดว่าจะได้รับ	หน่วยงาน รับผิดชอบหลัก
				2561 (บาท)	2562 (บาท)	2563 (บาท)	2564 (บาท)	2565 (บาท)			
9	จ้างที่ปรึกษาศึกษาการพัฒนาพื้นที่ทะเลสาบบ้านหม้อ เพื่อส่งเสริมศิลปวัฒนธรรม วิสาหกิจชุมชน การท่องเที่ยวของจังหวัดสระบุรี และสำรวจศึกษาปรับปรุงและฟื้นฟูศูนย์ดาราศาสตร์ อบจ.ส.บ.	เพื่อเสริมสร้างศักยภาพการท่องเที่ยวของจังหวัดสระบุรี เพื่อส่งเสริมธุรกิจท้องถิ่น สร้างงานแก่ท้องถิ่น กระจายรายได้ไปสู่ท้องถิ่น เพื่อสร้างสัมพันธภาพประชาชนในท้องถิ่นแก่ประชาชนในท้องถิ่นที่จะช่วยปกป้องสภาพแวดล้อมเอกลัทธิท้องถิ่น	- ศึกษาคณะเหมาะสมและออกแบบรายละเอียดการปรับปรุงภูมิทัศน์บริเวณศูนย์ดาราศาสตร์และก่อสร้างองค์ประกอบของโครงการ โดยมีการปรับปรุงภูมิทัศน์ให้ถูกต้องตามหลักภูมิสถาปัตยกรรม	- 5,000,000	-	-	-	-	ร้อยละของความพึงพอใจของ ส่งเสริมธุรกิจท้องถิ่น สร้างงานแก่ท้องถิ่น กระจายรายได้ไปสู่ท้องถิ่น สร้างสัมพันธภาพประชาชนในท้องถิ่นที่จะช่วยปกป้องสภาพแวดล้อมเอกลัทธิท้องถิ่น	กองการศึกษาฯ	
10	ปรับปรุงระบบห้องฟ้าจำลอง ศูนย์ดาราศาสตร์ ห้องฟ้าจำลองอาคาร อบจ.ส.บ.	เพื่อปรับปรุงระบบดิจิทัล และห้องฉายดาวให้ทันสมัย พัฒนาศักยภาพ พัฒนาศักยภาพ การเรียนการสอน ด้านวิทยาศาสตร์ ดาราศาสตร์	ปรับปรุงระบบ ห้องฟ้าจำลอง พร้อมระบบฉายดาวให้ทันสมัย ตามแบบ อบจ.ส.บ.	-	-	4,000,000	-	ร้อยละ ความสำเร็จ ในการดำเนินงาน ศักยภาพการเรียน โครงการ การสอนด้าน วิทยาศาสตร์ ดาราศาสตร์ กำหนด	มีระบบดิจิทัลและห้องฉายดาวที่ทันสมัย พัฒนา ศักยภาพการเรียน การสอนด้าน วิทยาศาสตร์ ดาราศาสตร์	กองการศึกษาฯ	



ยุทธศาสตร์จังหวัดที่ 3 เสริมสร้างความมั่นคงและสังคมภาพตามวิถีไทยภูมิปัญญาไทย

- ยุทธศาสตร์การพัฒนาขององค์กรปกครองส่วนท้องถิ่น ในเขตจังหวัดที่ 1 การพัฒนาคุณภาพชีวิต

ยุทธศาสตร์ที่ 3 ด้านการส่งเสริมการศึกษา ศาสนา วัฒนธรรม

แผนงานการศึกษา วัฒนธรรม และนันทนาการ

ที่	โครงการ	วัตถุประสงค์	เป้าหมาย (ผลผลิตของโครงการ)	งบประมาณและที่มา					ตัวชี้วัด (KPI)	ผลลัพธ์ที่คาดว่าจะได้รับ	หน่วยงาน รับผิดชอบหลัก
				2561 (บาท)	2562 (บาท)	2563 (บาท)	2564 (บาท)	2565 (บาท)			
11	ปรับปรุงอาคารนิทรรศการ ศูนย์ดาราศาสตร์ ห้องฟ้าจำลองอาคาร อบจ.สบ.	เพื่อปรับปรุงพัฒนา อาคารสถานที่ให้เป็น แหล่งเรียนรู้ตลอดชีวิต ขยายโอกาสด้านการ ศึกษาให้กับสังคมและ ชุมชน พัฒนาการเรียน การสอนด้านวิทยาศาสตร์ และดาราศาสตร์ แก่เยาวชน นักเรียน นักศึกษา และประชาชนทั่วไป	ปรับปรุงอาคารนิทรรศการ ให้ทันสมัย ปลอดภัย และสามารถใช้งานได้ตลอดเวลา ตามแบบ อบจ.สบ.	-	-	10,000,000	-	-	ร้อยละ ความสำเร็จ ในการ ดำเนินงาน โครงการ เป็นไปตาม เป้าหมายที่ กำหนด	มีอาคารนิทรรศการ ที่ทันสมัย ปลอดภัย และสามารถใช้งานได้ ตลอดเวลา	กองการศึกษา
12	จ้างที่ปรึกษาศึกษาแนวทางการพัฒนาค่ายลูกเสือ จัดคัดไปป์ก่อนเสา	เพื่อศึกษาและวิเคราะห์ แนวทางความเป็นไปได้ ในการพัฒนาค่ายลูกเสือ จัดคัดไปป์ก่อนเสา	ศึกษาแนวทางการพัฒนา ค่ายลูกเสือจัดคัด - ไปป์ก่อนเสา	-	2,000,000	-	-	-	ร้อยละ ความสำเร็จ ในการ ดำเนินงาน โครงการ จัดคัดไปป์ก่อนเสา เป็นไปตาม เป้าหมายที่ กำหนด	ได้แนวทางและ ขบวนการดำเนินงาน เพื่อนำไปใช้ในการ พัฒนาค่ายลูกเสือ จัดคัดไปป์ก่อนเสา	กองการศึกษา

ยุทธศาสตร์จังหวัดที่ 3 เสริมสร้างความมั่นคงและสังคมคุณภาพตามวิถีไทยภูมิปัญญาไทย  
 - ยุทธศาสตร์การพัฒนาองค์กรปกครองส่วนท้องถิ่น ในเขตจังหวัดที่ 1 การพัฒนาคุณภาพชีวิต  
 ยุทธศาสตร์ที่ 3 ด้านการส่งเสริมการศึกษา ศาสนา วัฒนธรรม

แผนงานการศึกษา ศาสนา วัฒนธรรม และนันทนาการ

ที่	โครงการ	วัตถุประสงค์	เป้าหมาย (ผลผลิตของโครงการ)	งบประมาณและที่มา					ตัวชี้วัด (KPI)	ผลลัพธ์ที่คาดว่าจะได้รับ	หน่วยงาน รับผิดชอบหลัก
				2561 (บาท)	2562 (บาท)	2563 (บาท)	2564 (บาท)	2565 (บาท)			
13	ปรับปรุงเส้นทางรถจักรยานรอบบริเวณค่ายลูกเสือ جهتไปงักอนเส้า	เพื่อให้สำหรับให้ผู้ใช้บริการค่ายลูกเสือเจ็ดคตไปงักอนเส้าได้ใช้ออกกำลังกาย	ปรับปรุงเส้นทางรถจักรยานตามแบบ อบจ.สบ.	-	-	-	-	10,000,000	ร้อยละของผู้เข้ารับบริการเพิ่มมากขึ้น	ผู้มาใช้บริการมีเส้นทางสำหรับปั่นจักรยาน มีสุขภาพร่างกายแข็งแรง เป็นแหล่งท่องเที่ยวในจังหวัด	กองการศึกษา
14	อนุรักษ์และส่งเสริมการเล่นกีฬาบ้านในเขตจังหวัดสระบุรี	เพื่ออนุรักษ์และส่งเสริมการเล่นกีฬาที่บ้าน	เด็ก เยาวชน ประชาชน จำนวน 100 คน	-	-	300,000	300,000	300,000	ร้อยละของจำนวนผู้เข้าร่วม	ได้อนุรักษ์กีฬาที่บ้าน ให้เลืบทอดสู่คนรุ่นหลัง	กองการศึกษา
รวม	24 โครงการ	-	-	-	14,222,000	6,350,000	30,350,000	13,245,000	-	-	-

## ยุทธศาสตร์ที่ 4

ด้านการพัฒนาองค์กรและบุคลากร  
สู่การบริหารจัดการที่ดี

# แผนงานบริหารงานทั่วไป

ยุทธศาสตร์จังหวัดที่ 4 เสริมสร้างระบบบริการสาธารณสุขตามหลักธรรมาภิบาลและมีคุณภาพมาตรฐาน  
 - ยุทธศาสตร์การพัฒนาขององค์กรปกครองส่วนท้องถิ่น ในเขตจังหวัดที่ 4 การพัฒนองค์กรและบุคลากรภาครัฐสู่การบริหารจัดการที่ดี  
 ยุทธศาสตร์ที่ 4 ด้านการพัฒนาองค์กรและบุคลากรสู่การบริหารจัดการที่ดี  
 แผนงานบริหารงานทั่วไป

ที่	โครงการ	วัตถุประสงค์	เป้าหมาย (ผลผลิตของโครงการ)	งบประมาณและที่มา					ตัวชี้วัด (KPI)	ผลลัพธ์ที่คาดว่าจะได้รับ	หน่วยงาน รับผิดชอบหลัก	
				2561 (บาท)	2562 (บาท)	2563 (บาท)	2564 (บาท)	2565 (บาท)				
1	จัดฝึกอบรมสัมมนาการดำเนินงานนอกสถานที่	เพื่อเป็นค่าจัดฝึกอบรมสัมมนาการดำเนินงานนอกสถานที่ เดินทางไปอบรมสัมมนาประชุมเชิงปฏิบัติการตามหน่วยงานของรัฐเป็นผู้จัดหรือได้รับอนุมัติ อนุญาตให้เข้ารับการฝึกอบรม	คณะผู้บริหาร อศจ.ข้าราชการครู บุคลากรทางการศึกษา ลูกจ้างประจำ และพนักงานจ้าง ของ อศจ.สบ. ผู้ช่วยผู้บริหาร รวมถึงข้าราชการและเจ้าหน้าที่อื่นของรัฐ ฯลฯ	-	-	2,000,000 (2562:2,000,000) (2561:2,000,000) (2560:2,000,000) (2559:2,000,000)	2,000,000 (บาท)	2,000,000 (บาท)	2,000,000 (บาท)	ผลสำเร็จของโครงการ	เพิ่มศักยภาพให้กับบุคลากรและหน่วยงานของรัฐ	สำนักปลัดฯ
2	ฝึกอบรมสัมมนาเสริมสร้างคุณธรรม จริยธรรม สำหรับคณะผู้บริหาร ข้าราชการ ลูกจ้างประจำ และพนักงานจ้างขององค์กรปกครองส่วนจังหวัดสระบุรี	เพื่อส่งเสริมให้ผู้เข้ารับการอบรมมีกระบวนการอบรมที่มีคุณธรรม และค่านิยมในการปฏิบัติงานที่มุ่งเพิ่มสมรรถนะและพัฒนาระบบราชการไทยโดยยึดหลักบริหารกิจการบ้านเมืองที่ดี หลักเศรษฐกิจพอเพียงเป็นแนวทาง	คณะผู้บริหาร ข้าราชการ ลูกจ้างประจำ และพนักงานจ้าง ของ อศจ.สบ.	-	-	50,000 (2562:50,000)	50,000 (บาท)	50,000 (บาท)	50,000 (บาท)	ร้อยละของจำนวนบุคลากรที่ได้รับการอบรม	ผู้เข้ารับการอบรมมีกระบวนการที่มีกระบวนการวัฒนธรรม และค่านิยมในการปฏิบัติงานที่มุ่งเพิ่มสมรรถนะและพัฒนาระบบราชการไทย โดยยึดหลักการบริหารกิจการบ้านเมืองที่ดี หลักเศรษฐกิจพอเพียงเป็นแนวทาง	สน.ปลัดฯ

ยุทธศาสตร์จังหวัดที่ 4 เสริมสร้างระบบบริการสาธารณสุขตามหลักธรรมาภิบาลและมีคุณภาพมาตรฐาน  
 - ยุทธศาสตร์การพัฒนาขององค์กรปกครองส่วนท้องถิ่น ในเขตจังหวัดที่ 4 การพัฒนองค์กรและบุคลากรภาครัฐสู่การบริหารจัดการที่ดี  
 ยุทธศาสตร์ที่ 4 ด้านการพัฒนาองค์กรและบุคลากรสู่การบริหารจัดการที่ดี

แผนงานบริหารงานทั่วไป

ที่	โครงการ	วัตถุประสงค์	เป้าหมาย (ผลผลิตของโครงการ)	งบประมาณและที่มา					ตัวชี้วัด (KPI)	ผลลัพธ์ที่คาดว่าจะได้รับ	หน่วยงาน รับผิดชอบหลัก
				2561 (บาท)	2562 (บาท)	2563 (บาท)	2564 (บาท)	2565 (บาท)			
3	พัฒนาศักยภาพบุคลากรขององค์กรปกครองส่วนจังหวัดสระบุรี	เพื่อเพิ่มประสิทธิภาพในการปฏิบัติงานของบุคลากรของ อบจ.ส.บ.	พัฒนาศักยภาพบุคลากรขององค์กรปกครองส่วนจังหวัดสระบุรี	-	-	450,000 (2562:450,000)	450,000 (บาท)	2565 (บาท)	ร้อยละของจำนวนบุคลากรที่ได้รับการอบรม รับบริการอบรม ปฏิบัติงานได้อย่างถูกต้อง	บุคลากรของ อบจ.ส.บ. สามารถนำความรู้ไปปรับใช้ในภารกิจที่ต้อง	สน.ปลัดฯ
4	อบรมและศึกษาดูงานเพื่อพัฒนาศักยภาพความรู้ ทักษะด้านการใช้งานเครื่องจักรกล ดูแลรักษาเครื่องยนต์ให้เป็นไปตามมาตรฐานสากล	เพื่อเพิ่มพูนความรู้ ทักษะด้านการใช้งานเครื่องจักรกล ดูแลรักษาเครื่องยนต์ให้เป็นไปตามมาตรฐานสากล	อบรมและศึกษาดูงานเพื่อพัฒนาศักยภาพเครื่องจักรกลขององค์กรปกครองส่วนจังหวัดสระบุรี	-	-	200,000 (2562:200,000)	200,000 (บาท)	200,000	ร้อยละของจำนวนบุคลากรที่ได้รับการอบรม รับบริการอบรม ความรู้ ความเข้าใจทักษะ ด้านการใช้ งานเครื่องจักรกลให้เป็นไปตามมาตรฐานสากล	บุคลากรของ อบจ.ส.บ. ได้รับความรู้ ความเข้าใจทักษะ ด้านการใช้ งานเครื่องจักรกลให้เป็นไปตามมาตรฐานสากล	สน.ปลัดฯ
5	อบรมหลักสูตรความรู้เกี่ยวกับความรับผิดชอบ หน้าที่ของบุคลากรองค์กรปกครองส่วนจังหวัดสระบุรี	เพื่อให้บุคลากรของได้รับความรู้ ความเข้าใจหลักการและแนวปฏิบัติที่กำหนดไว้ใน พรบ. ความรับผิดชอบ หน้าที่ของบุคลากร	อบรมหลักสูตร ความรู้เกี่ยวกับความรับผิดชอบ หน้าที่ของบุคลากรองค์กรปกครองส่วนจังหวัดสระบุรี	-	-	50,000 (2562:50,000)	50,000 (บาท)	50,000	ร้อยละของจำนวนบุคลากรที่ได้รับการอบรม รับบริการอบรม ความรู้ ความเข้าใจหลักการและ แนวปฏิบัติที่กำหนดไว้ใน พรบ. ความรับผิดชอบ หน้าที่ของบุคลากร	บุคลากรมีความรู้ ความเข้าใจหลักการและ แนวปฏิบัติที่กำหนดไว้ใน พรบ. ความรับผิดชอบ หน้าที่ของบุคลากร	สน.ปลัดฯ

ยุทธศาสตร์จังหวัดที่ 4 เสริมสร้างระบบบริการสาธารณสุขตามหลักธรรมาภิบาลและมีคุณภาพมาตรฐาน  
 - ยุทธศาสตร์การพัฒนาขององค์กรปกครองส่วนท้องถิ่น ในเขตจังหวัดที่ 4 การพัฒนองค์กรและบุคลากรภาครัฐสู่การบริหารจัดการที่ดี  
 ยุทธศาสตร์ที่ 4 ด้านการพัฒนาองค์กรและบุคลากรสู่การบริหารจัดการที่ดี  
 แผนงานบริหารงานทั่วไป

ที่	โครงการ	วัตถุประสงค์	เป้าหมาย (ผลผลิตของโครงการ)	งบประมาณและที่มา					ตัวชี้วัด (KPI)	ผลลัพธ์ที่คาดว่าจะได้รับ	หน่วยงาน รับผิดชอบหลัก
				2561 (บาท)	2562 (บาท)	2563 (บาท)	2564 (บาท)	2565 (บาท)			
6	จ้างที่ปรึกษาเพื่อศึกษา วิจัย ประเมิน หรือพัฒนาระบบต่าง ๆ ซึ่งมิใช่เพื่อการจัดทำหรือปรับปรุงครุภัณฑ์ ที่ดิน หรือหรือสิ่งก่อสร้าง	เพื่อให้ได้ทราบเกี่ยวกับปัญหาการให้บริการ ประชาชนมีความพึงพอใจต่อการให้บริการของ อบจ.	จ้างที่ปรึกษางานวิจัยงานวิชาการ และอื่น ๆ เช่น ค่าจ้างองค์กรหรือสถาบันที่เป็นกลางค่าเงินการสำรวจความพึงพอใจของผู้รับบริการในการให้บริการ ประชาชนของ อบจ.ส.บ.ลา	-	-	100,000 (2562:1,000,000) (2561:1,000,000) (2560:1,000,000) (2559:1,000,000)	100,000	100,000	ผลสำเร็จของโครงการ	ได้ทราบเกี่ยวกับปัญหาการให้บริการประชาชนมีความพึงพอใจต่อการให้บริการของ อบจ.	สำนักปลัดฯ
7	ฝึกอบรมสัมมนาและทัศนศึกษาดูงานนอกสถานที่ รวมถึงค่าใช้จ่ายในการเดินทางไปราชการต่าง ๆ	เพื่อจัดฝึกอบรม สัมมนา การดูงานนอกสถานที่ เดินทางไปอบรมสัมมนา ประชุมเชิงปฏิบัติการ	ของสมาชิกสภาฯ นายก อบจ. รองนายก อบจ. เลขานุการสภาฯ ที่ปรึกษานายก อบจ. ผวจ. ข้าราชการ อบจ.ข้าราชการครู บุคลากรทางการศึกษา ถูกจ้างประจำและพนักงานจ้างของ อบจ.รวมถึงเจ้าหน้าที่อื่นของรัฐประชาชนผู้เข้าร่วมโครงการตามหน่วยงานของรัฐ เป็นผู้จัดทำหรือได้รับอนุมัติ อนุญาต ให้เข้าร่วมการศึกษาอบรม รวมทั้งที่ อบจ. ดำเนินการเองตามระเบียบราชการกำหนดหรือให้เบิกจ่ายได้	-	-	1,000,000 (2562:1,000,000) (2561:1,000,000) (2560:1,000,000) (2559:1,000,000)	-	-	ผลสำเร็จของโครงการ	ได้รับความรู้ ทักษะ และประสบการณ์ในการเพิ่มประสิทธิภาพการบริหาร ของ อบจ.	กอง กิจการสภา

ยุทธศาสตร์จังหวัดที่ 4 เสริมสร้างระบบบริการสาธารณสุขตามหลักธรรมาภิบาลและมีคุณภาพมาตรฐาน  
 - ยุทธศาสตร์การพัฒนาขององค์กรปกครองส่วนท้องถิ่น ในเขตจังหวัดที่ 4 การพัฒนาองค์กรและบุคลากรภาครัฐสู่การบริหารจัดการที่ดี  
 ยุทธศาสตร์ที่ 4 ด้านการพัฒนาองค์กรและบุคลากรสู่การบริหารจัดการที่ดี

แผนงานบริหารงานทั่วไป

ที่	โครงการ	วัตถุประสงค์	เป้าหมาย (ผลผลิตของโครงการ)	งบประมาณและที่มา					ตัวชี้วัด (KPI)	ผลลัพธ์ที่คาดว่าจะได้รับ	หน่วยงาน รับผิดชอบหลัก
				2561 (บาท)	2562 (บาท)	2563 (บาท)	2564 (บาท)	2565 (บาท)			
8	ประชุมเชิงปฏิบัติการจัดทำประชาคมเพื่อจัดทำและทบทวนแผนพัฒนาท้องถิ่นขององค์กรบริหารส่วนจังหวัดสระบุรี	เพื่อรับทราบปัญหาและความต้องการของประชาชนใน จว.สระบุรี เพื่อให้ทุกภาคส่วนมีส่วนร่วมและบูรณาการร่วมกันในกรแก้ไขปัญหาคำความต้องการของประชาชน	จัดประชุมเชิงปฏิบัติการจัดทำประชาคม ระดับอำเภอ และระดับจังหวัด โดยมีผู้เข้าร่วมประชุมตามสัดส่วนที่กระทรวงมหาดไทยกำหนด	-	700,000 (2562:700,000)	700,000	700,000	700,000	1. ร้อยละของผู้เข้าร่วมประชุม มีความพึงพอใจต่อการดำเนินงานในภาพรวม 2. จำนวนผู้เข้าร่วมประชุม ประชาชนไม่น้อยกว่าร้อยละ 20 ของจำนวนสัดส่วนประชาคมที่กำหนด	- อ.บจ.ส.บ. มีข้อมูลปัญหาความต้องการของประชาชนนำมาจัดทำแผนพัฒนาท้องถิ่น - ทุกภาคส่วนมีส่วนร่วมและบูรณาการร่วมกันในการแก้ไขปัญหา - ความต้องการของประชาชน ได้อย่างถูกต้อง	กองแผนฯ
9	ฝึกอบรมเชิงปฏิบัติการจัดทำและทบทวนแผนพัฒนาท้องถิ่น ขององค์กรบริหารจังหวัดสระบุรี	เพื่อให้ผู้เข้ารับการฝึกอบรมมีความรู้และความเข้าใจในการจัดทำและทบทวนแผนพัฒนาท้องถิ่น	ฝึกอบรมให้ความรู้เกี่ยวกับการจัดทำและทบทวนแผนพัฒนาท้องถิ่น ของ อ.บจ.ส.บ. ให้กับผู้บริหารและบุคลากรของ อ.บจ.ส.บ. ทีมหน้าที่จัดทำแผนพัฒนาท้องถิ่นของ อ.บจ.ส.บ. และผู้ที่มีหน้าที่เกี่ยวข้อง	-	500,000 (2562:500,000)	500,000	500,000	500,000	ร้อยละของผู้เข้าอบรมมีความเข้าใจในการจัดทำแผนพัฒนาท้องถิ่น 2. แผนพัฒนาท้องถิ่นของ อ.บจ.ส.บ. มีความถูกต้องและมีประสิทธิภาพในภาพรวม	1. ผู้เข้ารับการอบรมมีความรู้ความเข้าใจในการจัดทำแผนพัฒนาท้องถิ่น 2. แผนพัฒนาท้องถิ่นของ อ.บจ.ส.บ. มีความถูกต้องและมีประสิทธิภาพ	กองแผนฯ



ยุทธศาสตร์จังหวัดที่ 4 เสริมสร้างระบบบริการสาธารณสุขตามหลักธรรมาภิบาลและมีคุณภาพมาตรฐาน  
 - ยุทธศาสตร์การพัฒนาขององค์กรปกครองส่วนท้องถิ่น ในเขตจังหวัดที่ 4 การพัฒนาองค์กรและบุคลากรภาครัฐสู่การบริหารจัดการที่ดี  
 ยุทธศาสตร์ที่ 4 ด้านการพัฒนาองค์กรและบุคลากรสู่การบริหารจัดการที่ดี  
 แผนงานบริหารงานทั่วไป

ที่	โครงการ	วัตถุประสงค์	เป้าหมาย (ผลผลิตของโครงการ)	งบประมาณและที่มา					ตัวชี้วัด (KPI)	ผลลัพธ์ที่คาดว่าจะได้รับ	หน่วยงาน รับผิดชอบหลัก
				2561 (บาท)	2562 (บาท)	2563 (บาท)	2564 (บาท)	2565 (บาท)			
10	ประชุมเชิงปฏิบัติการจัดทำและทบทวนยุทธศาสตร์การพัฒนาและกรอบการพัฒนาแผนโครงการพัฒนาตามยุทธศาสตร์การพัฒนาขององค์กรปกครองส่วนท้องถิ่นในเขตจังหวัดสระบุรี	เพื่อระดมความคิดเห็นในการจัดทำยุทธศาสตร์การพัฒนาและกรอบการพัฒนาของ อบท. ในเขต จว.สบ. เพื่อให้ อบท.ใน จว.สบ. มีแนวทางการจัดทำแผนพัฒนาท้องถิ่นในทิศทางเดียวกัน	จัดประชุมเชิงปฏิบัติการระดมความคิดเห็นในการจัดทำและทบทวนยุทธศาสตร์การพัฒนาและกรอบการพัฒนาของ อบท. ในเขต จว.สบ. ในเขตจังหวัดสระบุรี กลุ่มเป้าหมาย ประกอบด้วย ประชาคมท้องถิ่น บุคลากรของ อบท. ในเขตจังหวัดสระบุรี (108 แห่ง) ที่มีหน้าที่ในการจัดทำแผนพัฒนาท้องถิ่นและเจ้าหน้าที่ที่เกี่ยวข้อง	-	-	500,000 (2562:500,000)	500,000 (บาท)	500,000 (บาท)	ร้อยละของผู้เข้าร่วมประชุม มีความพึงพอใจต่อการดำเนินงานในภาพรวม	1. อบท. ในเขต จว.สบ. มียุทธศาสตร์การพัฒนาและกรอบการพัฒนาที่มีประสิทธิภาพ 2. ประชาชนมีความพึงพอใจต่อการดำเนินงานการพัฒนาท้องถิ่นของ อบท. ในเขต จังหวัดสระบุรี	กองแผนฯ
11	ฝึกอบรมเชิงปฏิบัติการการจัดทำและประสานแผนพัฒนาท้องถิ่นขององค์กรปกครองส่วนท้องถิ่นในเขตจังหวัดสระบุรี	เพื่อให้ผู้เข้ารับการอบรมมีความรู้ความเข้าใจในการจัดทำและประสานแผนพัฒนาท้องถิ่นของ อบท. มีการบูรณาการร่วมกันในการพัฒนาท้องถิ่นภายในจังหวัดสระบุรี	จัดฝึกอบรมเชิงปฏิบัติการเกี่ยวกับการจัดทำและประสานแผนพัฒนาท้องถิ่น ของ อบท. ให้กับบุคลากรที่มีหน้าที่จัดทำแผนพัฒนาท้องถิ่น และเจ้าหน้าที่ที่เกี่ยวข้อง ของ อบท. ในเขตจังหวัดสระบุรี	-	-	900,000 (2562:900,000)	900,000 (บาท)	900,000 (บาท)	ร้อยละของผู้เข้าอบรม มีความเข้าใจในการจัดทำและประสานแผนพัฒนาท้องถิ่นต่อการดำเนินงาน มีการบูรณาการร่วมกันในการพัฒนาท้องถิ่น	1. ผู้เข้ารับการอบรมมีความรู้ความเข้าใจในการจัดทำและประสานแผนพัฒนาท้องถิ่น 2. อบท. ในเขต จว.สบ. มีการบูรณาการร่วมกันในการพัฒนาท้องถิ่น	กองแผนฯ

ยุทธศาสตร์จังหวัดที่ 4 เสริมสร้างระบบบริการสาธารณสุขตามหลักธรรมาภิบาลและมีคุณภาพมาตรฐาน

- ยุทธศาสตร์การพัฒนาขององค์กรปกครองส่วนท้องถิ่น ในเขตจังหวัดที่ 4 การพัฒนาองค์กรและบุคลากรภาครัฐสู่การบริหารจัดการที่ดี

ยุทธศาสตร์ที่ 4 ด้านการพัฒนาองค์กรและบุคลากรสู่การบริหารจัดการที่ดี

แผนงานบริหารงานทั่วไป

แบบ ผ.02

ที่	โครงการ	วัตถุประสงค์	เป้าหมาย (ผลผลิตของโครงการ)	งบประมาณและที่มา					ตัวชี้วัด (KPI)	ผลลัพธ์ที่คาดว่าจะได้รับ	หน่วยงาน รับผิดชอบหลัก
				2561 (บาท)	2562 (บาท)	2563 (บาท)	2564 (บาท)	2565 (บาท)			
12	ดำเนินงานศูนย์เครือข่ายเพื่อแก้ไขปัญหาและส่งเสริมการมีส่วนร่วมในการพัฒนาท้องถิ่นหรือ Clinic Center	เพื่อแก้ไขปัญหาและส่งเสริมการมีส่วนร่วมในการพัฒนาท้องถิ่น	ศูนย์เครือข่ายเพื่อแก้ไขปัญหาและส่งเสริมการมีส่วนร่วมในการพัฒนาท้องถิ่นหรือ Clinic Center	-	-	100,000 (2562:100,000) (2561:100,000) (2560:100,000) (2559:100,000)	100,000 (บาท)	100,000 (บาท)	ร้อยละ ของ ผลสำเร็จ	แก้ไขปัญหาและส่งเสริมการมีส่วนร่วมในการพัฒนาท้องถิ่น	กองแผนฯ
13	จ้างที่ปรึกษาในการติดตามประเมินผล ของ อบจ.สบ.	เพื่อเป็นค่าใช้จ่ายในการจ้างที่ปรึกษาในการติดตามประเมินผล	จ้างที่ปรึกษาในการติดตามประเมินผล ของ อบจ.สบ.	-	-	200,000 (2562:200,000) (2561:200,000) (2560:200,000) (2559:200,000)	200,000 (บาท)	200,000 (บาท)	งาน สำเร็จ ตรงตาม วัตถุประสงค์ของ วัตถุประสงค์/อบจ.สบ.	นำมาพัฒนาการบริหารจัดการองค์กรที่ดีของวัตถุประสงค์/อบจ.สบ.	กองแผนฯ

ยุทธศาสตร์จังหวัดที่ 4 เสริมสร้างระบบบริการสาธารณสุขตามหลักธรรมาภิบาลและมีคุณภาพมาตรฐาน  
 - ยุทธศาสตร์การพัฒนาระบบการปกครองส่วนท้องถิ่น ในเขตจังหวัดที่ 4 การพัฒนาศูนย์และบุคลากรภาครัฐสู่การบริหารจัดการที่ดี  
 ยุทธศาสตร์ที่ 4 ด้านการพัฒนาองค์กรและบุคลากรสู่การบริหารจัดการที่ดี

แผนงานบริหารงานทั่วไป

ที่	โครงการ	วัตถุประสงค์	เป้าหมาย (ผลผลิตของโครงการ)	งบประมาณและที่มา					ตัวชี้วัด (KPI)	ผลลัพธ์ที่คาดว่าจะได้รับ	หน่วยงาน รับผิดชอบหลัก
				2561 (บาท)	2562 (บาท)	2563 (บาท)	2564 (บาท)	2565 (บาท)			
14	เพิ่มประสิทธิภาพในการจัดเก็บรายได้ องค์การบริหารส่วนจังหวัดสระบุรี อำเภอเมือง จังหวัดสระบุรี	1.เพื่อเป็นแรงจูงใจและเชิญชวนให้ประชาชนและผู้ประกอบการร้านค้าที่สนใจร่วมกันเสียภาษีและค่าธรรมเนียมตามกำหนดเวลา 2.เพื่อให้เกิดความสัมพันธอันดีระหว่างประชาชนกับเจ้าหน้าที่หน่วยงานของรัฐ 3.เพื่อประสิทธิภาพในการจัดเก็บรายได้ของ อบจ.สบ. 4.เพื่อสร้างทัศนคติและภาพพจน์ที่ดีให้แก่ อบจ.สบ.	จัดทำแผนปฏิบัติงานสัมพันธภาพประชาชน สังกัดกองประชาสัมพันธ์ คู่มือสำหรับประชาชน และวัสดุอื่นๆ ที่ใช้ในการดำเนินงาน เพื่อเพิ่มประสิทธิภาพการจัดเก็บรายได้	-	-	500,000 (2562:500,000)	500,000 (บาท)	500,000 (บาท)	ร้อยละของจำนวนผู้ชำระภาษี และค่าธรรมเนียม ค่าธรรมเนียมที่เพิ่มมากขึ้น ร้อยละของรายได้จากการจัดเก็บภาษีและค่าธรรมเนียม ค่าธรรมเนียมที่เพิ่มขึ้น	1.ประชาชนให้ความสำคัญตระหนักในหน้าที่และพร้อมใจชำระภาษีและค่าธรรมเนียมตรงตามกำหนดเวลามากขึ้น 2.เพื่อให้เกิดความสัมพันธอันดีระหว่างประชาชนกับเจ้าหน้าที่หน่วยงานของรัฐ 3. การจัดเก็บภาษีและค่าธรรมเนียมมีประสิทธิภาพครบถ้วน ถูกต้องเป็นธรรมมากขึ้น 4. ประชาชนเกิดความพึงพอใจ 5. ประชาชนเกิดความภูมิใจต่อการมีส่วนร่วมในการพัฒนาบ้านเกิดของตนเอง	กองคลัง

ยุทธศาสตร์จังหวัดที่ 4 เสริมสร้างระบบบริการสาธารณสุขตามหลักธรรมาภิบาลและมีความคุณภาพมาตรฐาน  
 - ยุทธศาสตร์การพัฒนาขององค์กรปกครองส่วนท้องถิ่น ในเขตจังหวัดที่ 4 การพัฒนองค์กรและบุคลากรภาครัฐสู่การบริหารจัดการที่ดี  
 ยุทธศาสตร์ที่ 4 ด้านการพัฒนาองค์กรและบุคลากรสู่การบริหารจัดการที่ดี

## แผนงานบริหารงานทั่วไป

ที่	โครงการ	วัตถุประสงค์	เป้าหมาย (ผลผลิตของโครงการ)	งบประมาณและที่มา					ตัวชี้วัด (KPI)	ผลลัพธ์ที่คาดว่าจะได้รับ	หน่วยงาน รับผิดชอบหลัก
				2561 (บาท)	2562 (บาท)	2563 (บาท)	2564 (บาท)	2565 (บาท)			
15	ฝึกอบรมหลักสูตรความรู้เกี่ยวกับพระราชบัญญัติจัดซื้อจัดจ้างและการบริหารพัสดุภาครัฐ พ.ศ. 2560 ระเบียบกระทรวงการคลังว่าด้วยการจัดซื้อจัดจ้าง และการบริหารพัสดุภาครัฐ พ.ศ. 2560 และกระบวนการจัดซื้อจัดจ้างภาครัฐด้วยระบบอิเล็กทรอนิกส์ (e-GP) ในระบบการจัดซื้อจัดจ้างภาครัฐด้วยระบบอิเล็กทรอนิกส์ (e-GP)	เพื่อส่งเสริมให้เจ้าหน้าที่ปฏิบัติงานด้านการพัสดุ และข้าราชการ อบจ. มีความรู้เกี่ยวกับ พรบ. จัดซื้อจัดจ้างและ การบริหารพัสดุภาครัฐ พ.ศ. 2560 ระเบียบ กระทรวงการคลังว่าด้วยการจัดซื้อจัดจ้าง และการบริหารพัสดุภาครัฐ พ.ศ. 2560 ระเบียบ กระทรวงการคลังว่าด้วยการจัดซื้อจัดจ้าง และกระบวนการจัดซื้อจัดจ้างภาครัฐด้วยระบบ อิเล็กทรอนิกส์ (e-GP)	ดำเนินการจัดอบรมให้ความรู้เกี่ยวกับพระราชบัญญัติจัดซื้อจัดจ้างและการบริหารพัสดุ ภาครัฐ พ.ศ. 2560 และ กระบวนการจัดจ้างภาครัฐ ด้วยระบบอิเล็กทรอนิกส์ (e-GP) ให้แก่เจ้าหน้าที่ปฏิบัติหน้าที่ดำเนินงานพัสดุของ อบจ.สบ.	-	-	100,000	-	-	ร้อยละ ร้อยละ ความพึงพอใจของ บุคลากร ที่ได้รับการอบรม	อบจ.สบ. สามารถ ดำเนินการด้านการ จัดหาพัสดุได้อย่าง ถูกต้อง เหมาะสม ขอบด้วยระเบียบ กฎหมาย หนังสือ สิ่งการที่เกี่ยวข้อง มีความคล่องตัว ในการดำเนินงาน และเป็นไปในแนว ทางปฏิบัติเดียวกัน มีเครื่องมือเครื่องใช้ ที่มีคุณภาพ เหมาะสมและ สามารถสนองความ ต้องการใช้พัสดุได้ อย่างรวดเร็วมีการ ดำเนินการโครงการ พัฒนาท้องถิ่นได้ อย่างโปร่งใส ตรวจสอบได้ ฯลฯ	กองพัสดุและ ทรัพย์สิน

ยุทธศาสตร์จังหวัดที่ 4 เสริมสร้างระบบบริการสาธารณะตามหลักธรรมาภิบาลและมีคุณภาพมาตรฐาน  
 - ยุทธศาสตร์การพัฒนาขององค์กรปกครองส่วนท้องถิ่น ในเขตจังหวัดที่ 4 การพัฒนองค์กรและบุคลากรภาครัฐสู่การบริหารจัดการที่ดี  
 ยุทธศาสตร์ที่ 4 ด้านการพัฒนาองค์กรและบุคลากรสู่การบริหารจัดการที่ดี

แผนงานบริหารงานทั่วไป

ที่	โครงการ	วัตถุประสงค์	เป้าหมาย (ผลผลิตของโครงการ)	งบประมาณและที่มา					ตัวชี้วัด (KPI)	ผลลัพธ์ที่คาดว่าจะได้รับ	หน่วยงาน รับผิดชอบหลัก
				2561 (บาท)	2562 (บาท)	2563 (บาท)	2564 (บาท)	2565 (บาท)			
16	เพิ่มศักยภาพของบุคลากร	เพื่อเพิ่มประสิทธิภาพในการปฏิบัติงานให้แก่บุคลากร อบจ.สบ. เพื่อส่งเสริมให้บุคลากรมีการศึกษาและมีความรู้เพิ่มมากขึ้น เพื่อส่งเสริมบุคลากรให้เกิดการเรียนรู้และพัฒนาอย่างต่อเนื่อง	ผู้บริหาร/หัวหน้าส่วนราชการ/ หัวหน้าฝ่าย/เจ้าหน้าที่ ผู้เกี่ยวข้องทุกส่วนราชการ	-	-	50,000	50,000	50,000	50,000	ผลสำเร็จ ของ โครงการ	หน่วย ตรวจสอบภายใน
รวม	44 โครงการ	-	-	-	-	7,400,000	6,300,000	6,300,000	-	-	-

# แผนงานสร้างคามเข้มแข็งของชุมชน

ยุทธศาสตร์จังหวัดที่ 4 เสริมสร้างระบบบริการสาธารณะตามหลักธรรมาภิบาลและมีคุณภาพมาตรฐาน

- ยุทธศาสตร์การพัฒนาขององค์กรปกครองส่วนท้องถิ่น ในเขตจังหวัดที่ 4 การพัฒนองค์กรและบุคลากรภาครัฐสู่การบริหารจัดการที่ดี

ยุทธศาสตร์ที่ 4 ด้านการพัฒนาองค์กรและบุคลากรสู่การบริหารจัดการที่ดี

แผนงานสร้างความเข้มแข็งของชุมชน

แบบ ผ.02

ที่	โครงการ	วัตถุประสงค์	เป้าหมาย (ผลผลิตของโครงการ)	งบประมาณและที่มา						ตัวชี้วัด (KPI)	ผลลัพธ์ที่คาดว่าจะ จะได้รับ	หน่วยงาน รับผิดชอบหลัก
				2561 (บาท)	2562 (บาท)	2563 (บาท)	2564 (บาท)	2565 (บาท)				
1	จัดงานวันท้องถิ่นไทย วันท้องถิ่นไทย	เพื่อเป็นค่าใช้จ่ายในการ จัดทำวันท้องถิ่นไทย	จัดงานวันท้องถิ่นไทย	-	-	100,000 (2562:100,000) (2561:100,000) (2560:100,000) (2559:200,000)	100,000 (บาท)	100,000 (บาท)	100,000 (บาท)	ผลสำเร็จ ของ โครงการ	งานสำเร็จลุล่วงไป ได้ด้วยดี	สำนักปลัดฯ

ยุทธศาสตร์จังหวัดที่ 4 เสริมสร้างระบบบริการสาธารณสุขตามหลักธรรมาภิบาลและมีคุณภาพมาตรฐาน  
 - ยุทธศาสตร์การพัฒนาขององค์กรปกครองส่วนท้องถิ่น ในเขตจังหวัดที่ 4 การพัฒนองค์กรและบุคลากรภาครัฐสู่การบริหารจัดการที่ดี  
 ยุทธศาสตร์ที่ 4 ด้านการพัฒนาองค์กรและบุคลากรสู่การบริหารจัดการที่ดี

แผนงานสร้างความเข้มแข็งของชุมชน

ที่	โครงการ	วัตถุประสงค์	เป้าหมาย (ผลผลิตของโครงการ)	งบประมาณและที่มา				ตัวชี้วัด (KPI)	ผลลัพธ์ที่คาดว่าจะได้รับ	หน่วยงาน รับผิดชอบหลัก		
				2561 (บาท)	2562 (บาท)	2563 (บาท)	2564 (บาท)				2565 (บาท)	
2	ฝึกอบรมสัมมนาการมีส่วนร่วมของประชาชนของ อบจ.สบ.	เพื่อให้ผู้เข้าร่วมการอบรมมีความรู้ความเข้าใจเกี่ยวกับการมีส่วนร่วมในการเมืองการปกครองในระบอบประชาธิปไตยอันมีพระมหากษัตริย์ทรงเป็นประมุข ในยุครัฐบาลปัจจุบัน เพื่อส่งเสริมกระบวนการเรียนรู้ทางการเมือง การปกครองของเมืองภาคพื้นเมืองซึ่งให้ส่วนท้องถิ่น เพื่อให้ผู้เข้าร่วมโครงการได้รับรู้ถึงหน้าที่และความรับผิดชอบของตนในการปกครองระบอบประชาธิปไตย	ผู้แทนสถานศึกษา ผู้แทนชุมชน ผู้แทน อบจ. ผู้แทนสภาอุตสาหกรรม ผู้แทนพ่อค้า ประชาชน ผู้แทนนักศึกษ คณะผู้บริหาร/ หัวหน้าส่วนราชการ/ หัวหน้าฝ่าย สังกัด อบจ.สบ.	-	-	260,000 (2562:260,000) (2561:260,000)	-	2564 (บาท)	2565 (บาท)	จำนวน ร้อยละ ผู้เข้าร่วมโครงการฯ	ผู้เข้าร่วมโครงการได้ แสดงความคิดเห็น ต่อการปฏิรูปการปกครองท้องถิ่นรวมทั้งการปฏิรูปประเทศ ในรัฐบาลยุคปัจจุบัน ผู้เข้าร่วมโครงการได้เข้าใจในสิทธิและหน้าที่ของการมีส่วนร่วมของประชาชน ต่อการปฏิรูปประเทศ เกิดความร่วมมือ ประสานงานรวมทั้งเสริมสร้างทัศนคติและความเข้าใจอันดีระหว่างองค์กร	กอง กิจการสภา



ยุทธศาสตร์จังหวัดที่ 4 เสริมสร้างระบบบริการสาธารณสุขตามหลักธรรมาภิบาลและมีคุณภาพมาตรฐาน  
 - ยุทธศาสตร์การพัฒนาขององค์กรปกครองส่วนท้องถิ่น ในเขตจังหวัดที่ 4 การพัฒนองค์กรและบุคลากรภาครัฐสู่การบริหารจัดการที่ดี  
 ยุทธศาสตร์ที่ 4 ด้านการพัฒนาองค์กรและบุคลากรสู่การบริหารจัดการที่ดี

## แผนงานสร้างความเข้มแข็งของชุมชน

ที่	โครงการ	วัตถุประสงค์	เป้าหมาย (ผลผลิตของโครงการ)	งบประมาณและที่มา				ตัวชี้วัด (KPI)	ผลลัพธ์ที่คาดว่าจะได้รับ	หน่วยงาน รับผิดชอบหลัก	
				2561 (บาท)	2562 (บาท)	2563 (บาท)	2564 (บาท)				2565 (บาท)
3	อุดหนุนกองอำนวยการ รักษาความมั่นคงภายใน จังหวัดสระบุรี (กอ.รมน.จังหวัด ส.บ.)	เพื่อสร้างกระแสความ รักชาติความจงรักภักดี ต่อสถาบันพระมหากษัตริย์ ปลุกจิตสำนึกในบุญคุณ ของแผ่นดินเกิดที่ทุกคน จะต้องช่วยกันดูแลรักษา อย่างหวงแหนไว้สุดชีวิต เพื่อถ่ายทอดปลุกฝังให้ ประชาชนทั่วไปและ แกนนำชุมชน/หมู่บ้าน ได้เรียนรู้ถึงโครงการ พระราชดำริของพระบาท สมเด็จพระเจ้าอยู่หัวฯ ที่มีอยู่ตามพื้นที่ต่าง ๆ	ดำเนินโครงการ " คนสระบุรีรักแผ่นดิน " ประชาชนทั่วไป แกนนำ หมู่บ้าน/ชุมชน อสม. และมวลชนของ กอ.รมน. จังหวัด ส.บ. (สมาชิกหมู่บ้าน อพ.ป. กนช.) จากทั้ง 13 อำเภอ ของจังหวัดสระบุรี รวม 360 คน/รุ่น จำนวน 4 รุ่น จำนวนผู้เข้ารับการอบรม ทั้งสิ้น 1,440 คน	-	-	1,500,000 (2562-1,500,000) (2563-1,500,000) (2564-1,500,000) (2565-1,500,000)	-	-	จำนวนผู้เข้าร่วมโครงการ	ผู้ผ่านการฝึกอบรมจะ เกิดความรักความสามัคคี และความภาคภูมิใจที่ได้ มีโอกาสเกิดเป็นคนไทย มีความศรัทธาและจงรัก ภักดีต่อสถาบัน พระมหากษัตริย์ อันนำไป สู่ความรักความ หวงแหนในแผ่นดินและ มีส่วนร่วมในการปกป้อง เทิดชูสถาบันชาติ ศาสนา พระมหากษัตริย์ ได้อย่างมีประสิทธิภาพ	กองแผนฯ สำนักปลัดฯ
รวม	5 โครงการ	-	-	-	1,860,000	100,000	100,000	-	-	-	

แผนงานการศึกษา  
วัฒนธรรมและนันทนาการ

ยุทธศาสตร์จังหวัดที่ 4 เสริมสร้างระบบบริการสาธารณะตามหลักธรรมาภิบาลและมีคุณภาพมาตรฐาน  
 - ยุทธศาสตร์การพัฒนาระบบโครงสร้างขององค์กรปกครองส่วนท้องถิ่น ในเขตจังหวัดที่ 4 การพัฒนองค์กรและบุคลากรภาครัฐสู่การบริหารจัดการที่ดี  
 ยุทธศาสตร์ที่ 4 ด้านการพัฒนาองค์กรและบุคลากรสู่การบริหารจัดการที่ดี

แผนงานการศาสนา วัฒนธรรม และนันทนาการ

ที่	โครงการ	วัตถุประสงค์	เป้าหมาย (ผลผลิตของโครงการ)	งบประมาณและที่มา					ตัวชี้วัด (KPI)	ผลลัพธ์ที่คาดว่าจะได้รับ	หน่วยงาน รับผิดชอบหลัก
				2561 (บาท)	2562 (บาท)	2563 (บาท)	2564 (บาท)	2565 (บาท)			
1	จัดซื้อที่ดินเพื่อสร้างอาคาร จอดรถ สนามกีฬา อบจ.สบ.	เพื่อสร้างอาคารที่จอดรถ และปรับปรุงภูมิทัศน์ สนามกีฬา อบจ.สบ.	-ซื้อที่ดินจำนวน 20 ไร่ - งานถมดินสำหรับก่อสร้าง อาคาร - ปรับปรุงภูมิทัศน์ (ตามราคาประเมินที่ดิน)	-	-	-	100,000,000	-	ร้อยละของ ผู้มาใช้ บริการ สนามกีฬา เพิ่มขึ้น	มีสถานที่สำหรับ จอดรถ มีความ ปลอดภัยในการมา ทำกิจกรรมภายใน บริเวณสนามกีฬา	กองการศึกษา
รวม	1 โครงการ	-	-	-	-	-	100,000,000	-	-	-	-

# แผนงานอุตสาหกรรมและการโยธา

ยุทธศาสตร์จังหวัดที่ 1 ส่งเสริมการค้าการลงทุนและการท่องเที่ยวในอุตสาหกรรมที่ไม่ส่งผลกระทบต่อทรัพยากรธรรมชาติและสิ่งแวดล้อม  
 - ยุทธศาสตร์การพัฒนาขององค์กรปกครองส่วนท้องถิ่น ในเขตจังหวัดที่ 4 การพัฒนาองค์กรและบุคลากรภาครัฐสู่การบริหารจัดการที่ดี  
 ยุทธศาสตร์ที่ 4 ด้านการพัฒนาองค์กรและบุคลากรสู่การบริหารจัดการที่ดี

แบบ ร.02

แผนงานอุตสาหกรรมและการโยธา

ที่	โครงการ	วัตถุประสงค์	เป้าหมาย (ผลผลิตของโครงการ)	งบประมาณและที่มา				ตัวชี้วัด (KPI)	ผลลัพธ์ที่คาดว่าจะได้รับ	หน่วยงานที่รับผิดชอบ
				2561 (บาท)	2562 (บาท)	2563 (บาท)	2564 (บาท)			
1	ก่อสร้างลาน คสล.พร้อมหลังคาคลุมบริเวณลานจอดรถเครื่องจักรกลหนัก กองช่างองค์การบริหารส่วนจังหวัดสระบุรี ต.ดาวเรือง อ.เมืองสระบุรี จ.สระบุรี	เพื่อใช้เป็นจุดพักของครุภัณฑ์ยานพาหนะและอื่นๆ เพื่อรองรับกิจกรรมต่างๆ และการให้บริการกับประชาชนได้หลากหลายมากยิ่งขึ้น เพื่ออำนวยความสะดวกแก่ครุภัณฑ์ยานพาหนะและอื่นๆ เพื่อความปลอดภัยและเป็นสัดส่วนพื้นที่ของทางราชการ	หลังคาคลุม ขนาด 33X30 ม. หรือคิดเป็นพื้นที่ไม่น้อยกว่า 990 ตร.ม.พร้อมลาน คสล. ขนาดพื้นที่ไม่น้อยกว่า 1,800 ตร.ม. ทนมา 0.15 ม. ตามแบบ อบจ.สบ.	-	6,813,000	-	-	-	หลังคาคลุม พร้อมลาน คสล. ตามแบบอบจ.สบ.	กองช่าง
รวม	1 โครงการ	-	-	6,813,000	-	-	-	-	-	

บัญชีสรุปกิจกรรมแผนพัฒนาท้องถิ่น (พ.ศ.2561-2565) เฉพาะ ผ.03  
ขององค์การบริหารส่วนจังหวัดสระบุรี

แผนงาน	พ.ศ.2561		พ.ศ.2562		พ.ศ.2563		พ.ศ.2564		พ.ศ.2565		รวม	
	จำนวนโครงการ	งบประมาณ (บาท)	จำนวนโครงการ	งบประมาณ (บาท)	จำนวนโครงการ	งบประมาณ (บาท)	จำนวนโครงการ	งบประมาณ (บาท)	จำนวนโครงการ	งบประมาณ (บาท)	จำนวนโครงการ	งบประมาณ (บาท)
แผนงานบริหารงานทั่วไป	-	-	-	-	-	-	-	-	-	-	-	-
แผนงานการรักษาความสงบภายใน	-	-	-	-	25	3,857,800	-	-	-	-	25	3,857,800
แผนงานการศึกษา	-	-	1	900,000	1	2,574,000	-	-	-	-	2	3,474,000
แผนงานสาธารณสุข	-	-	-	-	-	-	-	-	-	-	-	-
แผนงานสังคมสงเคราะห์	-	-	-	-	-	-	-	-	-	-	-	-
แผนงานเกษตรและชุมชน	-	-	-	-	-	-	-	-	-	-	-	-
แผนงานสร้างความเข้มแข็งของชุมชน	-	-	-	-	-	-	-	-	-	-	-	-
แผนงานการศาสนา วัฒนธรรมและนันทนาการ	-	-	-	-	34	6,864,300	-	-	-	-	34	6,864,300
แผนงานอุตสาหกรรมและการโยธา	-	-	-	-	-	-	-	-	-	-	-	-
แผนงานการเกษตร	-	-	-	-	-	-	-	-	-	-	-	-
แผนงานการพาณิชย์	-	-	-	-	-	-	-	-	-	-	-	-
แผนงานงบกลาง	-	-	-	-	-	-	-	-	-	-	-	-
<b>รวม 3 แผนงาน</b>	-	-	1	900,000	60	13,296,100	-	-	-	-	61	14,196,100

บัญชีสรุปกิจกรรมแผนพัฒนาท้องถิ่น (พศ.2561-2565) (เฉพาะ พ.03 แต่ไม่รวมครุภัณฑ์ที่แยกมาจาก พ.02)  
ขององค์การบริหารส่วนจังหวัดสระบุรี

แผนงาน	พ.ศ.2561		พ.ศ.2562		พ.ศ.2563		พ.ศ.2564		พ.ศ.2565		รวม	
	จำนวนโครงการ	งบประมาณ (บาท)	จำนวนโครงการ	งบประมาณ (บาท)	จำนวนโครงการ	งบประมาณ (บาท)	จำนวนโครงการ	งบประมาณ (บาท)	จำนวนโครงการ	งบประมาณ (บาท)	จำนวนโครงการ	งบประมาณ (บาท)
แผนงานบริหารงานทั่วไป	-	-	-	-	-	-	-	-	-	-	-	-
แผนงานการรักษาความสงบภายใน	-	-	-	-	-	-	-	-	-	-	-	-
แผนงานการศึกษา	-	-	1	900,000	1	2,574,000	-	-	-	-	2	3,474,000
แผนงานสาธารณสุข	-	-	-	-	-	-	-	-	-	-	-	-
แผนงานสังคมสงเคราะห์	-	-	-	-	-	-	-	-	-	-	-	-
แผนงานเคหะและชุมชน	-	-	-	-	-	-	-	-	-	-	-	-
แผนงานสร้างความเข้มแข็งของชุมชน	-	-	-	-	-	-	-	-	-	-	-	-
แผนงานการศึกษา วัฒนธรรมและนันทนาการ	-	-	-	-	19	4,732,000	-	-	-	-	19	4,732,000
แผนงานอุตสาหกรรมและการโยธา	-	-	-	-	-	-	-	-	-	-	-	-
แผนงานการเกษตร	-	-	-	-	-	-	-	-	-	-	-	-
แผนงานการพาณิชย์	-	-	-	-	-	-	-	-	-	-	-	-
แผนงานงบกลาง	-	-	-	-	-	-	-	-	-	-	-	-
<b>รวม 2 แผนงาน</b>	-	-	1	900,000	20	7,306,000	-	-	-	-	21	8,206,000

**แบบ ผ.03 บัญชีครุภัณฑ์**  
**องค์การบริหารส่วนจังหวัดสระบุรี**



บัญชีครุภัณฑ์

แผนพัฒนาท้องถิ่น (พ.ศ.2561 - 2565)

องค์การบริหารส่วนจังหวัดสระบุรี

แบบ ผ.03

ที่	แผนงาน	หมวด	ประเภท	วัตถุประสงค์	เป้าหมาย (ผลผลิตของครุภัณฑ์)	งบประมาณและที่มา					หน่วยงาน รับผิดชอบหลัก
						2561 (บาท)	2562 (บาท)	2563 (บาท)	2564 (บาท)	2565 (บาท)	
1	การรักษาความสงบ ภายใน	ค่าครุภัณฑ์	ครุภัณฑ์ไฟฟ้าและวิทยุ	เพื่อเพิ่มความปลอดภัย มากยิ่งขึ้น เพื่อป้องกันอาชญากรรม ที่อาจจะเกิดขึ้น เพื่อเสริมสร้างภาพลักษณ์ ขององค์กร บริเวณลานจอดรถ อบจ.สบ.	กล้องโทรทัศน์วงจรปิดชนิดเครือข่าย แบบมุมมองคงที่สำหรับติดตั้ง ภายนอกอาคาร สำหรับใช้ใน งานรักษาความปลอดภัยทั่วไป จำนวน 11 ตัว (เกณฑ์ราคากลางและคุณลักษณะพื้นฐาน ของระบบกล้องโทรทัศน์วงจรปิด ฉบับเดือนตุลาคม 2561 ประกาศ ณ วันที่ 26 ตุลาคม 2561) (แยกครุภัณฑ์มาจากโครงการใน ผ.02)	-	-	352,000	-	-	กองการศึกษาฯ
2	รักษาความสงบ ภายใน	ค่าครุภัณฑ์	ครุภัณฑ์ไฟฟ้าและวิทยุ	เพื่อเพิ่มความปลอดภัย มากยิ่งขึ้น เพื่อป้องกันอาชญากรรม ที่อาจจะเกิดขึ้น เพื่อเสริมสร้างภาพลักษณ์ ขององค์กร บริเวณลานจอดรถ อบจ.สบ.	cctv outdoor steel cabinet type 4 จำนวน 1 ชุด (ราคาท้องถิ่น) (แยกครุภัณฑ์มาจากโครงการใน ผ.02)	-	-	7,500	-	-	กองการศึกษาฯ

ที่	แผนงาน	หมวด	ประเภท	วัตถุประสงค์	เป้าหมาย (ผลผลิตของครุภัณฑ์)	งบประมาณและที่มา					หน่วยงาน รับผิดชอบหลัก
						2561 (บาท)	2562 (บาท)	2563 (บาท)	2564 (บาท)	2565 (บาท)	
3	รักษาความสงบ ภายใน	ค่าครุภัณฑ์	ครุภัณฑ์ไฟฟ้าและวิทยุ	เพื่อเพิ่มความปลอดภัย มากยิ่งขึ้น เพื่อป้องกันอาชญากรรม ที่อาจเกิดขึ้น เพื่อเสริมสร้างภาพลักษณ์ ขององค์กร บริเวณลานจอดรถ อบจ.สบ.	อุปกรณ์กระจายสัญญาณ แบบ PoE (PoE L2 Switch) ขนาด 16 ช่อง จำนวน 1 ชุด (เกณฑ์ราคากลางและคุณลักษณะพื้นฐาน ของระบบกล้องโทรทัศน์วงจรปิด ฉบับเดือนตุลาคม 2561 ประกาศ ณ วันที่ 26 ตุลาคม 2561) (แยกครุภัณฑ์มาจากโครงการใน ผ.02)	-	-	16,000	-	-	กองการศึกษา
4	รักษาความสงบ ภายใน	ค่าครุภัณฑ์	ครุภัณฑ์ไฟฟ้าและวิทยุ	เพื่อเพิ่มความปลอดภัย มากยิ่งขึ้น เพื่อป้องกันอาชญากรรม ที่อาจเกิดขึ้น เพื่อเสริมสร้างภาพลักษณ์ ขององค์กร บริเวณลานจอดรถ อบจ.สบ.	อุปกรณ์กระจายสัญญาณ แบบ industrial 8 port switch poe 124 w/2sfp จำนวน 1 ชุด (ราคาท้องถิ่น) (แยกครุภัณฑ์จากโครงการใน ผ.02)	-	-	4,000	-	-	กองการศึกษา

ที่	แผนงาน	หมวด	ประเภท	วัตถุประสงค์	เป้าหมาย (ผลผลิตของครุภัณฑ์)	งบประมาณและที่มา					หน่วยงาน รับผิดชอบหลัก
						2561 (บาท)	2562 (บาท)	2563 (บาท)	2564 (บาท)	2565 (บาท)	
5	รักษาความสงบ ภายใน	ค่าครุภัณฑ์	ครุภัณฑ์คอมพิวเตอร์	เพื่อเพิ่มความปลอดภัย มากยิ่งขึ้น เพื่อป้องกันอาชญากรรม ที่อาจเกิดขึ้น เพื่อเสริมสร้างภาพลักษณ์ ขององค์กร บริเวณลานจอดรถ อบจ.สบ.	เครื่องสำรองไฟ ขนาด 1 KVA จำนวน 2 ตัว (เกณฑ์ราคากลางและคุณลักษณะ พื้นฐานครุภัณฑ์คอมพิวเตอร์ ฉบับเดือนมีนาคม 2562 ประกาศ ณ วันที่ 15 มีนาคม 2562) (แยกครุภัณฑ์จากโครงการใน ผ.02)	-	-	11,600	-	-	กองการศึกษา
6	รักษาความสงบ ภายใน	ค่าครุภัณฑ์	ครุภัณฑ์คอมพิวเตอร์	เพื่อเพิ่มความปลอดภัย มากยิ่งขึ้น เพื่อป้องกันอาชญากรรม ที่อาจเกิดขึ้น เพื่อเสริมสร้างภาพลักษณ์ ขององค์กร บริเวณลานจอดรถ อบจ.สบ.	ตู้สำหรับจัดเก็บเครื่องคอมพิวเตอร์ และอุปกรณ์ แบบภายในอาคาร ขนาด 9U จำนวน 1 ชุด (ราคาท้องถิ่น) (แยกครุภัณฑ์จากโครงการใน ผ.02)	-	-	9,000	-	-	กองการศึกษา

ที่	แผนงาน	หมวด	ประเภท	วัตถุประสงค์	เป้าหมาย (ผลผลิตของครุภัณฑ์)	งบประมาณและที่มา					หน่วยงาน รับผิดชอบหลัก
						2561 (บาท)	2562 (บาท)	2563 (บาท)	2564 (บาท)	2565 (บาท)	
7	การรักษาสภาพ ภายใน	ค่าครุภัณฑ์	ครุภัณฑ์ไฟฟ้าและวิทยุ	เพื่อเพิ่มความปลอดภัย มากยิ่งขึ้น เพื่อป้องกันอุบัติเหตุ ที่อาจเกิดขึ้น เพื่อเสริมสร้างภาพลักษณ์ ขององค์กร บริเวณถนนรอบสนาม กีฬา อบจ.	กล้องโทรทัศน์วงจรปิดชนิดเครือข่าย แบบมุมมองกว้างสำหรับติดตั้ง ภายนอกอาคาร สำหรับใช้ใน งานรักษาความปลอดภัยทั่วไป จำนวน 27 ตัว (เกณฑ์ราคากลางและคุณลักษณะพื้นฐาน ของระบบกล้องโทรทัศน์วงจรปิด ฉบับเดือนตุลาคม 2561 ประกาศ ณ วันที่ 26 ตุลาคม 2561) (แยกครุภัณฑ์มาจากโครงการใน ผ.02)	-	-	864,000	-	-	กองการศึกษา
8	การรักษาสภาพ ภายใน	ค่าครุภัณฑ์	ครุภัณฑ์ไฟฟ้าและวิทยุ	เพื่อเพิ่มความปลอดภัย มากยิ่งขึ้น เพื่อป้องกันอุบัติเหตุ ที่อาจเกิดขึ้น เพื่อเสริมสร้างภาพลักษณ์ ขององค์กร บริเวณถนนรอบสนาม กีฬา อบจ.	อุปกรณ์สวิตช์สัญญาณ distribution switch 24 pot จำนวน 1 ชุด (ราคาท้องถิ่น) (แยกครุภัณฑ์มาจากโครงการใน ผ.02)	-	-	80,000	-	-	กองการศึกษา

ที่	แผนงาน	หมวด	ประเภท	วัตถุประสงค์	เป้าหมาย (ผลผลิตของครุภัณฑ์)	งบประมาณและที่มา					หน่วยงาน รับผิดชอบหลัก
						2561 (บาท)	2562 (บาท)	2563 (บาท)	2564 (บาท)	2565 (บาท)	
9	การรักษาความสงบ ภายใน	ค่าครุภัณฑ์	ครุภัณฑ์ไฟฟ้าและวิทยุ	เพื่อเพิ่มความปลอดภัย มากยิ่งขึ้น เพื่อป้องกันอาชญากรรม ที่อาจเกิดขึ้น เพื่อเสริมสร้างภาพลักษณ์ ขององค์กร บริเวณถนนรอบสนาม กีฬา อบจ.	อุปกรณ์แล็บสัญญาณ industrial power over ethernet switch 8 pot จำนวน 7 ชุด (ราคาท้องถิ่น) (แยกครุภัณฑ์มาจากโครงการใน ผ.02)	-	-	280,000	-	-	กองการศึกษา
10	การรักษาความสงบ ภายใน	ค่าครุภัณฑ์	ครุภัณฑ์ไฟฟ้าและวิทยุ	เพื่อเพิ่มความปลอดภัย มากยิ่งขึ้น เพื่อป้องกันอาชญากรรม ที่อาจเกิดขึ้น เพื่อเสริมสร้างภาพลักษณ์ ขององค์กร บริเวณถนนรอบสนาม กีฬา อบจ.	อุปกรณ์แปลงสัญญาณ ไฟเบอร์ออฟติก จำนวน 10 ชุด (ราคาท้องถิ่น) (แยกครุภัณฑ์มาจากโครงการใน ผ.02)	-	-	45,000	-	-	กองการศึกษา

ที่	แผนงาน	หมวด	ประเภท	วัตถุประสงค์	เป้าหมาย (ผลผลิตของครุภัณฑ์)	งบประมาณและที่มา					หน่วยงาน รับผิดชอบหลัก
						2561 (บาท)	2562 (บาท)	2563 (บาท)	2564 (บาท)	2565 (บาท)	
11	การรักษาความสงบ ภายใน	ค่าครุภัณฑ์	ครุภัณฑ์โฆษณา และเผยแพร่	เพื่อเพิ่มความปลอดภัย มากยิ่งขึ้น เพื่อป้องกันอาชญากรรม ที่อาจเกิดขึ้น เพื่อเสริมสร้างภาพลักษณ์ ขององค์กร บริเวณถนนรอบสนาม กีฬา อบจ.	จอ LED TV ขนาด 32 นิ้ว ระดับความละเอียดของจอภาพ 1290 x 1080 พิกเซล จำนวน 2 เครื่อง (ราคาท้องถิ่น) (แยกครุภัณฑ์จากโครงการใน ผ.02)	-	-	44,000	-	-	กองการศึกษา
12	การรักษาความสงบ ภายใน	ค่าครุภัณฑ์	ครุภัณฑ์คอมพิวเตอร์	เพื่อเพิ่มความปลอดภัย มากยิ่งขึ้น เพื่อป้องกันอาชญากรรม ที่อาจเกิดขึ้น เพื่อเสริมสร้างภาพลักษณ์ ขององค์กร บริเวณถนนรอบสนาม กีฬา อบจ.	อุปกรณ์จัดเก็บข้อมูล สำหรับ เก็บข้อมูลภาพกล้องวงจรปิด ทั้งหมด จำนวน 1 ชุด (ราคาท้องถิ่น) (แยกครุภัณฑ์จากโครงการใน ผ.02)	-	-	100,000	-	-	กองการศึกษา

ที่	แผนงาน	หมวด	ประเภท	วัตถุประสงค์	เป้าหมาย (ผลผลิตของครุภัณฑ์)	งบประมาณและที่มา					หน่วยงาน รับผิดชอบหลัก
						2561 (บาท)	2562 (บาท)	2563 (บาท)	2564 (บาท)	2565 (บาท)	
13	การรักษาสภาพ ภายใน	ค่าครุภัณฑ์	ครุภัณฑ์คอมพิวเตอร์	เพื่อเพิ่มความปลอดภัย มากยิ่งขึ้น เพื่อป้องกันอาชญากรรม ที่อาจเกิดขึ้น เพื่อเสริมสร้างภาพลักษณ์ ขององค์กร บริเวณถนนรอบสนาม กีฬา อบจ.	อุปกรณ์สำหรับบันทึกข้อมูล (ฮาร์ดดิส 8TB) ทั้งหมด จำนวน 4 ชุด (ราคาท้องถิ่น) (แยกครุภัณฑ์มาจากโครงการใน ผ.02)	-	-	60,000	-	-	กองการศึกษา
14	การรักษาสภาพ ภายใน	ค่าครุภัณฑ์	ครุภัณฑ์คอมพิวเตอร์	เพื่อเพิ่มความปลอดภัย มากยิ่งขึ้น เพื่อป้องกันอาชญากรรม ที่อาจเกิดขึ้น เพื่อเสริมสร้างภาพลักษณ์ ขององค์กร บริเวณถนนรอบสนาม กีฬา อบจ.	เครื่องคอมพิวเตอร์ สำหรับ งานประมวลผล แบบที่ 2 (จอขนาดไม่น้อยกว่า 19 นิ้ว) จำนวน 1 ชุด (เกณฑ์ราคากลางและคุณลักษณะ พื้นฐานครุภัณฑ์คอมพิวเตอร์ ฉบับเดือนมีนาคม 2562 ประกาศ ณ วันที่ 15 มีนาคม 2562) (แยกครุภัณฑ์มาจากโครงการใน ผ.02)	-	-	30,000	-	-	กองการศึกษา

ที่	แผนงาน	หมวด	ประเภท	วัตถุประสงค์	เป้าหมาย (ผลผลิตของครุภัณฑ์)	งบประมาณและที่มา					หน่วยงาน รับผิดชอบหลัก
						2561 (บาท)	2562 (บาท)	2563 (บาท)	2564 (บาท)	2565 (บาท)	
15	รักษาความสงบ ภายใน	ค่าครุภัณฑ์	ครุภัณฑ์คอมพิวเตอร์	เพื่อเพิ่มความปลอดภัย มากยิ่งขึ้น เพื่อป้องกันอาชญากรรม ที่อาจเกิดขึ้น เพื่อเสริมสร้างภาพลักษณ์ ขององค์กร บริเวณถนนรอบสนาม กีฬา อบจ.	เครื่องสำรองไฟ ขนาด 1 KVA จำนวน 7 เครื่อง (เกณฑ์ราคากลางและคุณลักษณะ พื้นฐานครุภัณฑ์คอมพิวเตอร์ ฉบับเดือนมีนาคม 2562) ประกาศ ณ วันที่ 15 มีนาคม 2562 (แยกครุภัณฑ์มาจากโครงการใน ผ.02)	-	-	40,600	-	-	กองการศึกษาฯ
16	การรักษาความสงบ ภายใน	ค่าครุภัณฑ์	ครุภัณฑ์อื่น	เพื่อเพิ่มความปลอดภัย มากยิ่งขึ้น เพื่อป้องกันอาชญากรรม ที่อาจเกิดขึ้น เพื่อเสริมสร้างภาพลักษณ์ ขององค์กร บริเวณถนนรอบสนาม	ตู้สำหรับจัดเก็บอุปกรณ์ แบบภายนอกอาคาร เบอร์ 4 จำนวน 7 ชุด (ราคาท้องถิ่น) (แยกครุภัณฑ์มาจากโครงการใน ผ.02)	-	-	52,500	-	-	กองการศึกษาฯ



ที่	แผนงาน	หมวด	ประเภท	วัตถุประสงค์	เป้าหมาย (ผลผลิตของครุภัณฑ์)	งบประมาณและที่มา					หน่วยงาน รับผิดชอบหลัก
						2561 (บาท)	2562 (บาท)	2563 (บาท)	2564 (บาท)	2565 (บาท)	
17	การรักษาความสงบ ภายใน	ค่าครุภัณฑ์	ครุภัณฑ์ไฟฟ้าและวิทยุ	เพื่อเพิ่มความปลอดภัย มากยิ่งขึ้น เพื่อป้องกันอาชญากรรม ที่อาจเกิดขึ้น เพื่อเสริมสร้างภาพลักษณ์ ขององค์กร บริเวณถนนทางเข้า กองช่าง และ รอบสำนักงาน อบจ.สบ.	กล้องโทรทัศน์วงจรปิดเครือข่าย แบบมุมมองคงที่สำหรับติดตั้ง ภายนอกอาคาร สำหรับใช้ใน งานรักษาความปลอดภัยทั่วไป จำนวน 36 ตัว (เกณฑ์ราคากลางและคุณสมบัติพื้นฐาน ของระบบกล้องโทรทัศน์วงจรปิด ฉบับเดือนตุลาคม 2561 ประกาศ ณ วันที่ 26 ตุลาคม 2561) (แยกครุภัณฑ์จากโครงการใน ผ.02)	-	-	1,152,000	-	-	กองการศึกษาฯ
18	การรักษาความสงบ ภายใน	ค่าครุภัณฑ์	ครุภัณฑ์ไฟฟ้าและวิทยุ	เพื่อเพิ่มความปลอดภัย มากยิ่งขึ้น เพื่อป้องกันอาชญากรรม ที่อาจเกิดขึ้น เพื่อเสริมสร้างภาพลักษณ์ ขององค์กร บริเวณถนนทางเข้า กองช่าง และ รอบสำนักงาน อบจ.สบ.	อุปกรณ์กระจายสัญญาณ, แบบ industrial 8 port switch poe 124 w/2sfp จำนวน 10 ชุด (ราคาท้องถิ่น) (แยกครุภัณฑ์จากโครงการใน ผ.02)	-	-	400,000	-	-	กองการศึกษาฯ

ที่	แผนงาน	หมวด	ประเภท	วัตถุประสงค์	เป้าหมาย (ผลผลิตของครุภัณฑ์)	งบประมาณและที่มา					หน่วยงาน รับผิดชอบหลัก
						2561 (บาท)	2562 (บาท)	2563 (บาท)	2564 (บาท)	2565 (บาท)	
19	การรักษาความสงบ ภายใน	ค่าครุภัณฑ์	ครุภัณฑ์ไฟฟ้าและวิทยุ	เพื่อเพิ่มความปลอดภัย มากยิ่งขึ้น เพื่อป้องกันอาชญากรรม ที่อาจจะเกิดขึ้น เพื่อเสริมสร้างภาพลักษณ์ ขององค์กร บริเวณถนนทางเข้า กองช่าง และ รอบสำนักงาน อบจ.สบ.	อุปกรณ์แปลงสัญญาณ ไฟเบอร์ออปติก จำนวน 12 ชุด (ราคาท้องถิ่น) (แยกครุภัณฑ์มาจากโครงการใน ผ.02)	-	-	54,000	-	-	กองการศึกษา
20	การรักษาความสงบ ภายใน	ค่าครุภัณฑ์	ครุภัณฑ์โฆษณา และเผยแพร่	เพื่อเพิ่มความปลอดภัย มากยิ่งขึ้น เพื่อป้องกันอาชญากรรม ที่อาจจะเกิดขึ้น เพื่อเสริมสร้างภาพลักษณ์ ขององค์กร บริเวณถนนทางเข้า กองช่าง และ รอบสำนักงาน อบจ.สบ.	จอ LED TV ขนาด 32 นิ้ว ระดับความละเอียดของจอภาพ 1290 x 1080 พิกเซล จำนวน 2 ชุด (ราคาท้องถิ่น) (แยกครุภัณฑ์มาจากโครงการใน ผ.02)	-	-	44,000	-	-	กองการศึกษา

ที่	แผนงาน	หมวด	ประเภท	วัตถุประสงค์	เป้าหมาย (ผลผลิตของครุภัณฑ์)	งบประมาณและที่มา					หน่วยงาน รับผิดชอบหลัก
						2561 (บาท)	2562 (บาท)	2563 (บาท)	2564 (บาท)	2565 (บาท)	
21	การรักษาความสงบ ภายใน	ค่าครุภัณฑ์	ครุภัณฑ์คอมพิวเตอร์	เพื่อเพิ่มความปลอดภัย มากยิ่งขึ้น เพื่อป้องกันอาชญากรรม ที่อาจเกิดขึ้น เพื่อเสริมสร้างภาพลักษณ์ ขององค์กร บริเวณถนนทางเข้า กองช่าง และ รอบสำนักงาน อบจ.สบ.	เครื่องคอมพิวเตอร์ สำหรับ งานประมวลผล แบบที่ 2 (จอขนาดไม่น้อยกว่า 19 นิ้ว) จำนวน 1 เครื่อง (เกณฑ์ราคากลางและคุณลักษณะ พื้นฐานครุภัณฑ์คอมพิวเตอร์ ฉบับเดือนมีนาคม 2562) ประกาศ ณ วันที่ 15 มีนาคม 2562) (แยกครุภัณฑ์มาจากโครงการใน ผ.02)	-	-	30,000	-	-	กองการศึกษาฯ
22	การรักษาความสงบ ภายใน	ค่าครุภัณฑ์	ครุภัณฑ์คอมพิวเตอร์	เพื่อเพิ่มความปลอดภัย มากยิ่งขึ้น เพื่อป้องกันอาชญากรรม ที่อาจเกิดขึ้น เพื่อเสริมสร้างภาพลักษณ์ ขององค์กร บริเวณถนนทางเข้า กองช่าง และ รอบสำนักงาน อบจ.สบ.	เครื่องสำรองไฟ ขนาด 1 KVA จำนวน 7 ชุด (เกณฑ์ราคากลางและคุณลักษณะ พื้นฐานครุภัณฑ์คอมพิวเตอร์ ฉบับเดือนมีนาคม 2562) ประกาศ ณ วันที่ 15 มีนาคม 2562) (แยกครุภัณฑ์มาจากโครงการใน ผ.02)	-	-	40,600	-	-	กองการศึกษาฯ

ที่	แผนงาน	หมวด	ประเภท	วัตถุประสงค์	เป้าหมาย (ผลผลิตของครุภัณฑ์)	งบประมาณและที่มา					หน่วยงาน รับผิดชอบหลัก
						2561 (บาท)	2562 (บาท)	2563 (บาท)	2564 (บาท)	2565 (บาท)	
23	การรักษาความสงบ ภายใน	ค่าครุภัณฑ์	ครุภัณฑ์คอมพิวเตอร์	เพื่อเพิ่มความปลอดภัย มากยิ่งขึ้น เพื่อป้องกันอาชญากรรม ที่อาจจะเกิดขึ้น เพื่อเสริมสร้างภาพลักษณ์ ขององค์กร บริเวณถนนทางเข้า กองช่าง และ รอบสำนักงาน อบจ.สบ.	อุปกรณ์สำหรับบันทึกข้อมูล (ฮาร์ดดิส 8TB) ทั้งหมด จำนวน 4 ชุด (ราคาท้องถิ่น) (แยกครุภัณฑ์มาจากโครงการใน ผ.02)	-	-	60,000	-	-	กองการศึกษา
24	การรักษาความสงบ ภายใน	ค่าครุภัณฑ์	ครุภัณฑ์คอมพิวเตอร์	เพื่อเพิ่มความปลอดภัย มากยิ่งขึ้น เพื่อป้องกันอาชญากรรม ที่อาจจะเกิดขึ้น เพื่อเสริมสร้างภาพลักษณ์ ขององค์กร บริเวณถนนทางเข้า กองช่าง และ รอบสำนักงาน อบจ.สบ.	ตู้สำหรับจัดเก็บเครื่องคอมพิวเตอร์ และอุปกรณ์ แบบภายในอาคาร ขนาด 9U จำนวน 4 ชุด (ราคาท้องถิ่น) (แยกครุภัณฑ์มาจากโครงการใน ผ.02)	-	-	36,000	-	-	กองการศึกษา

ที่	แผนงาน	หมวด	ประเภท	วัตถุประสงค์	เป้าหมาย (ผลผลิตของครุภัณฑ์)	งบประมาณและที่มา					หน่วยงาน รับผิดชอบหลัก
						2561 (บาท)	2562 (บาท)	2563 (บาท)	2564 (บาท)	2565 (บาท)	
25	การรักษาความสงบ ภายใน	ค่าครุภัณฑ์	ครุภัณฑ์อื่น	เพื่อเพิ่มความปลอดภัย มากยิ่งขึ้น เพื่อป้องกันอาชญากรรม ที่อาจเกิดขึ้น เพื่อเสริมสร้างภาพลักษณ์ ขององค์กร บริเวณถนนทางเข้า กองช่าง และ รอบสำนักงาน อบจ.สบ.	ผู้สำเร็จรับจัดเก็บอุปกรณ์ แบบภายนอกอาคาร เบอร์ 4 จำนวน 6 ชุด (ราคาท้องถิ่น) (แยกครุภัณฑ์จากโครงการใน ผ.02)	-	-	45,000	-	-	กองการศึกษา
		รวม 25	กิจกรรม เป็นเงิน	3,857,800-บาท							

ที่	แผนงาน	หมวด	ประเภท	วัตถุประสงค์	เป้าหมาย (ผลผลิตของครุภัณฑ์)	งบประมาณและที่มา					หน่วยงาน รับผิดชอบหลัก	
						2561 (บาท)	2562 (บาท)	2563 (บาท)	2564 (บาท)	2565 (บาท)		
1	การศึกษา	ค่าครุภัณฑ์	ครุภัณฑ์ยานพาหนะ และขนส่ง	เพื่อใช้ในการรับ - ส่ง นักเรียนโรงเรียนพรเทพ	รถโดยสาร ขนาด 20 ที่นั่ง เครื่องยนต์คอมมอนเรลได้เรียดิน เจ็คชั่น พลังเทอร์โบ 150 แรงม้า 4,009 ซีซี. (ราคาท้องถิ่น)	-	-	2,574,000	-	-	กองการศึกษา ร.ร.พรเทพฯ	
2	การศึกษา	ค่าครุภัณฑ์	ครุภัณฑ์คอมพิวเตอร์	เพื่อใช้ในการปฏิบัติงาน ในการเรียนการสอน ร.ร.พรเทพฯ	เครื่องคอมพิวเตอร์ สำหรับ งานประมวลผล แบบที่ 2 (จอขนาดไม่น้อยกว่า 19 นิ้ว) จำนวน 30 เครื่อง (เกณฑ์ราคากลางและคุณลักษณะ พื้นฐานครุภัณฑ์คอมพิวเตอร์ ฉบับเดือนมีนาคม 2562 ประกาศ ณ วันที่ 15 มีนาคม 2562)	-	900,000	-	-	-	กองการศึกษา ร.ร.พรเทพฯ	
		รวม	2	กิจกรรม	เป็นเงิน							

ที่	แผนงาน	หมวด	ประเภท	วัตถุประสงค์	เป้าหมาย (ผลผลิตของครุภัณฑ์)	งบประมาณและที่มา					หน่วยงาน รับผิดชอบหลัก
						2561 (บาท)	2562 (บาท)	2563 (บาท)	2564 (บาท)	2565 (บาท)	
1	การศาสนา วัฒนธรรม และนันทนาการ	ค่าครุภัณฑ์	ครุภัณฑ์สำนักงาน	เพื่อเป็นแหล่งเรียนรู้ให้ กับประชาชนที่มาใช้บริการห้องสมุดเสริม ปัญญา อบจ.สบ.	เครื่องปรับอากาศ แบบแยกส่วน แบบตั้งพื้นหรือแบบแขวน ขนาด 24,000 BTU จำนวน 2 เครื่อง (ราคามาตรฐานครุภัณฑ์ ธันวาคม 2561) (แยกครุภัณฑ์มาจากโครงการใน ผ.02)	-	-	64,800	-	-	กองการศึกษาฯ
2	การศาสนา วัฒนธรรม และนันทนาการ	ค่าครุภัณฑ์	ครุภัณฑ์สำนักงาน	เพื่อเป็นแหล่งเรียนรู้ให้ กับประชาชนที่มาใช้บริการห้องสมุดเสริม ปัญญา อบจ.สบ.	เครื่องปรับอากาศ แบบแยกส่วน แบบตั้งพื้นหรือแบบแขวน ขนาด 32,000 BTU จำนวน 6 เครื่อง (ราคามาตรฐานครุภัณฑ์ ธันวาคม 2561) (แยกครุภัณฑ์มาจากโครงการใน ผ.02)	-	-	253,800	-	-	กองการศึกษาฯ
3	การศาสนา วัฒนธรรม และนันทนาการ	ค่าครุภัณฑ์	ครุภัณฑ์สำนักงาน	เพื่อเป็นแหล่งเรียนรู้ให้ กับประชาชนที่มาใช้บริการห้องสมุดเสริม ปัญญา อบจ.สบ.	เคาน์เตอร์ L ขนาด 60 x 1.10 x 7.00 เมตร จำนวน 1 ชุด (ราคาท้องถิ่น) (แยกครุภัณฑ์มาจากโครงการใน ผ.02)	-	-	136,000	-	-	กองการศึกษาฯ

ที่	แผนงาน	หมวด	ประเภท	วัตถุประสงค์	เป้าหมาย (ผลผลิตของครูฝึก)	งบประมาณและที่มา					หน่วยงาน รับผิดชอบหลัก
						2561 (บาท)	2562 (บาท)	2563 (บาท)	2564 (บาท)	2565 (บาท)	
4	การศาสนา วัฒนธรรม และนันทนาการ	คำครุภัณฑ์	ครุภัณฑ์สำนักงาน	เพื่อเป็นแหล่งเรียนรู้ให้ กับประชาชนที่มาใช้ บริการห้องสมุดเสริม ปัญญา อบจ.สบ.	ตู้โชว์หลังเคาเตอร์ 30 x 2.50 x 7.00 เมตร จำนวน 1 ชุด (ราคาท้องถิ่น) (แยกครุภัณฑ์มาจากโครงการใน ผ.02)	-	-	168,000	-	-	กองการศึกษา
5	การศาสนา วัฒนธรรม และนันทนาการ	คำครุภัณฑ์	ครุภัณฑ์สำนักงาน	เพื่อเป็นแหล่งเรียนรู้ให้ กับประชาชนที่มาใช้ บริการห้องสมุดเสริม ปัญญา อบจ.สบ.	ตู้เก็บเอกสาร 40 x 2.5 x 4.00 เมตร จำนวน 2 ชุด (ราคาท้องถิ่น) (แยกครุภัณฑ์มาจากโครงการใน ผ.02)	-	-	236,000	-	-	กองการศึกษา
6	การศาสนา วัฒนธรรม และนันทนาการ	คำครุภัณฑ์	ครุภัณฑ์สำนักงาน	เพื่อเป็นแหล่งเรียนรู้ให้ กับประชาชนที่มาใช้ บริการห้องสมุดเสริม ปัญญา อบจ.สบ.	ตู้เก็บเอกสาร 40 x 2.5 x 3.00 เมตร จำนวน 1 ชุด (ราคาท้องถิ่น) (แยกครุภัณฑ์มาจากโครงการใน ผ.02)	-	-	106,000	-	-	กองการศึกษา



ที่	แผนงาน	หมวด	ประเภท	วัตถุประสงค์	เป้าหมาย (ผลผลิตของครุภัณฑ์)	งบประมาณและที่มา					หน่วยงาน รับผิดชอบหลัก
						2561 (บาท)	2562 (บาท)	2563 (บาท)	2564 (บาท)	2565 (บาท)	
7	การศาสนา วัฒนธรรม และนันทนาการ	ค่าครุภัณฑ์	ครุภัณฑ์สำนักงาน	เพื่อเป็นแหล่งเรียนรู้ให้ กับประชาชนที่มาใช้ บริการห้องสมุดเสริม ปัญญา อบจ.สบ.	ตู้เก็บหนังสือ 35 x 2.50 x 8.00 เมตร จำนวน 2 ชุด (ราคาท้องถิ่น) (แยกครุภัณฑ์จากโครงการใน ผ.02)	-	-	379,200	-	-	กองการศึกษา
8	การศาสนา วัฒนธรรม และนันทนาการ	ค่าครุภัณฑ์	ครุภัณฑ์สำนักงาน	เพื่อเป็นแหล่งเรียนรู้ให้ กับประชาชนที่มาใช้ บริการห้องสมุดเสริม ปัญญา อบจ.สบ.	ตู้เก็บหนังสือ 35 x 2.5 x 4.00 เมตร จำนวน 1 ชุด (ราคาท้องถิ่น) (แยกครุภัณฑ์จากโครงการใน ผ.02)	-	-	118,000	-	-	กองการศึกษา
9	การศาสนา วัฒนธรรม และนันทนาการ	ค่าครุภัณฑ์	ครุภัณฑ์สำนักงาน	เพื่อเป็นแหล่งเรียนรู้ให้ กับประชาชนที่มาใช้ บริการห้องสมุดเสริม ปัญญา อบจ.สบ.	ตู้เก็บหนังสือ 35 x 2.50 x 3.00 เมตร จำนวน 1 ชุด (ราคาท้องถิ่น) (แยกครุภัณฑ์จากโครงการใน ผ.02)	-	-	76,000	-	-	กองการศึกษา

ที่	แผนงาน	หมวด	ประเภท	วัตถุประสงค์	เป้าหมาย (ผลผลิตของครุภัณฑ์)	งบประมาณและที่มา					หน่วยงาน รับผิดชอบหลัก
						2561 (บาท)	2562 (บาท)	2563 (บาท)	2564 (บาท)	2565 (บาท)	
10	การศาสนา วัฒนธรรม และนันทนาการ	ค่าครุภัณฑ์	ครุภัณฑ์สำนักงาน	เพื่อเป็นแหล่งเรียนรู้ให้ กับประชาชนที่มาใช้ บริการห้องสมุดเสริม ปัญญา อบจ.สบ.	ตู้ทีวีชุด 35 x 2.50 x 1.50 เมตร จำนวน 2 ชุด (ราคาท้องถิ่น) (แยกครุภัณฑ์จากโครงการใน ผ.02)	-	-	130,000	-	-	กองการศึกษา
11	การศาสนา วัฒนธรรม และนันทนาการ	ค่าครุภัณฑ์	ครุภัณฑ์สำนักงาน	เพื่อเป็นแหล่งเรียนรู้ให้ กับประชาชนที่มาใช้ บริการห้องสมุดเสริม ปัญญา อบจ.สบ.	ตู้ TV ขนาด 40x2.50x3.50 เมตร จำนวน 1 ชุด (ราคาท้องถิ่น) (แยกครุภัณฑ์จากโครงการใน ผ.02)	-	-	107,500	-	-	กองการศึกษา
12	การศาสนา วัฒนธรรม และนันทนาการ	ค่าครุภัณฑ์	ครุภัณฑ์สำนักงาน	เพื่อเป็นแหล่งเรียนรู้ให้ กับประชาชนที่มาใช้ บริการห้องสมุดเสริม ปัญญา อบจ.สบ.	กรุ้มเส้า 5 ต้น จำนวน 5 ชุด (ราคาท้องถิ่น) (แยกครุภัณฑ์จากโครงการใน ผ.02)	-	-	115,000	-	-	กองการศึกษา
13	การศาสนา วัฒนธรรม และนันทนาการ	ค่าครุภัณฑ์	ครุภัณฑ์สำนักงาน	เพื่อเป็นแหล่งเรียนรู้ให้ กับประชาชนที่มาใช้ บริการห้องสมุดเสริม ปัญญา อบจ.สบ.	โต๊ะอ่านหนังสือ 6 ที่นั่ง จำนวน 4 ชุด (ราคาท้องถิ่น) (แยกครุภัณฑ์จากโครงการใน ผ.02)	-	-	72,000	-	-	กองการศึกษา

ที่	แผนงาน	หมวด	ประเภท	วัตถุประสงค์	เป้าหมาย (ผลลัพธ์ของครุภัณฑ์)	งบประมาณและที่มา					หน่วยงาน รับผิดชอบหลัก
						2561 (บาท)	2562 (บาท)	2563 (บาท)	2564 (บาท)	2565 (บาท)	
14	การศาสนา วัฒนธรรม และนันทนาการ	ค่าครุภัณฑ์	ครุภัณฑ์สำนักงาน	เพื่อเป็นแหล่งเรียนรู้ให้ กับประชาชนที่มาใช้ บริการห้องสมุดเสริม ปัญญา อบจ.สบ.	ชุดโซฟานั่งดู TV พร้อมโต๊ะกลาง จำนวน 1 ชุด (ราคาท้องถิ่น) (แยกครุภัณฑ์จากโครงการใน ผ.02)	-	-	85,000	-	-	กองการศึกษา
15	การศาสนา วัฒนธรรม และนันทนาการ	ค่าครุภัณฑ์	ครุภัณฑ์สำนักงาน	เพื่อเป็นแหล่งเรียนรู้ให้ กับประชาชนที่มาใช้ บริการห้องสมุดเสริม ปัญญา อบจ.สบ.	ชุดโซฟานั่งพักผ่อนพร้อมโต๊ะกลาง จำนวน 1 ชุด (ราคาท้องถิ่น) (แยกครุภัณฑ์จากโครงการใน ผ.02)	-	-	85,000	-	-	กองการศึกษา
16	การศาสนา วัฒนธรรม และนันทนาการ	ค่าครุภัณฑ์	ครุภัณฑ์สำนักงาน	เพื่อติดตั้งเครื่องปรับ อากาศห้อง VIP สนามฟุตบอล ภายในสนามกีฬา อบจ.สบ.	เครื่องปรับอากาศ แบบแยกส่วน แบบตั้งพื้นหรือแบบแขวน ขนาด 50,000 บีทียู จำนวน 1 เครื่อง (ราคามาตรฐานครุภัณฑ์ ธันวาคม 2561)	-	-	57,000	-	-	กองการศึกษา
17	การศาสนา วัฒนธรรม และนันทนาการ	ค่าครุภัณฑ์	ครุภัณฑ์สำนักงาน	เพื่อติดตั้งเครื่องปรับ บ้านพักเรือนรับรอง ภายในค่ายลูกเสือเจ็ดัคค	เครื่องปรับอากาศ แบบแยกส่วน แบบตั้งพื้นหรือแบบแขวน ขนาด 24,000 บีทียู จำนวน 3 เครื่อง (ราคามาตรฐานครุภัณฑ์ ธันวาคม 2561)	-	-	97,200	-	-	กองการศึกษา

ที่	แผนงาน	หมวด	ประเภท	วัตถุประสงค์	เป้าหมาย (ผลผลิตของครุภัณฑ์)	งบประมาณและที่มา					หน่วยงาน รับผิดชอบหลัก
						2561 (บาท)	2562 (บาท)	2563 (บาท)	2564 (บาท)	2565 (บาท)	
18	การศาสนา วัฒนธรรม และนันทนาการ	ค่าครุภัณฑ์	ครุภัณฑ์สำนักงาน	เพื่อติดตั้งเครื่องรับ อาคารรอน ภายใน ค่ายลูกเสือเจ็ดศต	เครื่องปรับอากาศแบบแยกส่วน แบบตั้งพื้นหรือแบบแขวน ขนาด 50,000 บีทียู จำนวน 3 เครื่อง (ราคามาตรฐานครุภัณฑ์ ธันวาคม 2561)	-	-	171,000	-	-	กองการศึกษาฯ
19	การศาสนา วัฒนธรรม และนันทนาการ	ค่าครุภัณฑ์	ครุภัณฑ์ไฟฟ้าและวิทยุ	เพื่อใช้ปฏิบัติงานภายใน สนามกีฬา อบจ.สบ.	ติดตั้งระบบกระจายเสียง แบบไร้สาย จำนวน 5 ชุด พร้อมชุดควบคุม ตามแบบ อบจ.สบ.	-	-	480,000	-	-	กองการศึกษาฯ
20	การศาสนา วัฒนธรรม และนันทนาการ	ค่าครุภัณฑ์	ครุภัณฑ์กีฬา	เพื่อติดตั้งเครื่องออก กำลังภายในห้อง ฟิตเนส สนามกีฬา อบจ.สบ.	เครื่องฝึกสมรรถภาพของหัวใจ ชนิดลู่วิ่งไฟฟ้า จำนวน 3 เครื่อง (ราคาท้องถิ่น)	-	-	900,000	-	-	กองการศึกษาฯ
21	การศาสนา วัฒนธรรม และนันทนาการ	ค่าครุภัณฑ์	ครุภัณฑ์กีฬา	เพื่อติดตั้งเครื่องออก กำลังภายใน ห้องฟิตเนส สนามกีฬา อบจ.สบ.	จักรยานเสือภูเขาแบบจานปั่น จำนวน 3 เครื่อง (ราคาท้องถิ่น)	-	-	570,000	-	-	กองการศึกษาฯ

ที่	แผนงาน	หมวด	ประเภท	วัตถุประสงค์	เป้าหมาย (ผลผลิตของครุภัณฑ์)	งบประมาณและที่มา					หน่วยงาน รับผิดชอบหลัก
						2561 (บาท)	2562 (บาท)	2563 (บาท)	2564 (บาท)	2565 (บาท)	
22	การศาสนา วัฒนธรรม และนันทนาการ	ค่าครุภัณฑ์	ครุภัณฑ์กีฬา	เพื่อติดตั้งเครื่องออกกำลังกาย กลางแจ้ง ภายใน ห้องฟิตเนส สนามกีฬา อบจ.สบ.	เครื่องฝึกสมรรถภาพของหัวใจ ชนิดจักรยานนั่งพิง จำนวน 4 เครื่อง (ราคาท้องถิ่น)	-	-	320,000	-	-	กองการศึกษาฯ
23	การศาสนา วัฒนธรรม และนันทนาการ	ค่าครุภัณฑ์	ครุภัณฑ์กีฬา	เพื่อติดตั้งเครื่องออกกำลังกาย กลางแจ้ง ภายใน ห้องฟิตเนส สนามกีฬา อบจ.สบ.	เครื่องฝึกสมรรถภาพของหัวใจ ชนิดเครื่องเดินวงรี จำนวน 3 เครื่อง (ราคาท้องถิ่น)	-	-	246,000	-	-	กองการศึกษาฯ
24	การศาสนา วัฒนธรรม และนันทนาการ	ค่าครุภัณฑ์	ครุภัณฑ์กีฬา	เพื่อติดตั้งเครื่องออกกำลังกาย กลางแจ้ง ภายใน ห้องฟิตเนส สนามกีฬา อบจ.สบ.	เครื่องฝึกกล้ามเนื้อเลียนแบบ การเดินตามธรรมชาติ แบบจانب้น จำนวน 2 เครื่อง (ราคาท้องถิ่น)	-	-	380,000	-	-	กองการศึกษาฯ
25	การศาสนา วัฒนธรรม และนันทนาการ	ค่าครุภัณฑ์	ครุภัณฑ์กีฬา	เพื่อติดตั้งเครื่องออกกำลังกาย กลางแจ้ง ภายใน ห้องฟิตเนส สนามกีฬา อบจ.สบ.	เครื่องซังน้ำหนักวิเคราะห์ไขมัน จำนวน 2 เครื่อง (ราคาท้องถิ่น)	-	-	28,000	-	-	กองการศึกษาฯ

ที่	แผนงาน	หมวด	ประเภท	วัตถุประสงค์	เป้าหมาย (ผลผลิตของครุภัณฑ์)	งบประมาณและที่มา					หน่วยงาน รับผิดชอบหลัก
						2561 (บาท)	2562 (บาท)	2563 (บาท)	2564 (บาท)	2565 (บาท)	
26	การศาสนา วัฒนธรรม และนันทนาการ	ค่าครุภัณฑ์	ครุภัณฑ์กีฬา	เพื่อติดตั้งเครื่องออกกำลังกาย กำลังภายใน ห้องฟิตเนส สนามกีฬา อบจ.สบ.	มีารูปไม้กล้ำเนื้อหลัง จำนวน 1 เครื่อง (ราคาท้องถิ่น)	-	-	27,000	-	-	กองการศึกษา
27	การศาสนา วัฒนธรรม และนันทนาการ	ค่าครุภัณฑ์	ครุภัณฑ์กีฬา	เพื่อติดตั้งเครื่องออกกำลังกาย กำลังภายใน ห้องฟิตเนส สนามกีฬา อบจ.สบ.	ดัมเบลหุ้มยางน้ำหนัก 2 - 32 กิโลกรัม พร้อมชั้นวาง จำนวน 1 เครื่อง (ราคาท้องถิ่น)	-	-	145,000	-	-	กองการศึกษา
28	การศาสนา วัฒนธรรม และนันทนาการ	ค่าครุภัณฑ์	ครุภัณฑ์กีฬา	เพื่อติดตั้งเครื่องออกกำลังกาย กำลังภายใน ห้องฟิตเนส สนามกีฬา อบจ.สบ.	เครื่องฝึกความแข็งแรง กล้ำเนื้ออก จำนวน 1 เครื่อง (ราคาท้องถิ่น)	-	-	220,000	-	-	กองการศึกษา
29	การศาสนา วัฒนธรรม และนันทนาการ	ค่าครุภัณฑ์	ครุภัณฑ์กีฬา	เพื่อติดตั้งเครื่องออกกำลังกาย กำลังภายใน ห้องฟิตเนส สนามกีฬา อบจ.สบ.	เครื่องฝึกความแข็งแรง กล้ำเนื้อไหล่ จำนวน 1 เครื่อง (ราคาท้องถิ่น)	-	-	230,000	-	-	กองการศึกษา

ที่	แผนงาน	หมวด	ประเภท	วัตถุประสงค์	เป้าหมาย (ผลผลิตของครุภัณฑ์)	งบประมาณและที่มา					หน่วยงาน รับผิดชอบหลัก
						2561 (บาท)	2562 (บาท)	2563 (บาท)	2564 (บาท)	2565 (บาท)	
30	การศาสนา วัฒนธรรม และนันทนาการ	ค่าครุภัณฑ์	ครุภัณฑ์กีฬา	เพื่อติดตั้งเครื่องออกกำลังกาย กลางแจ้ง ภายใน ห้องฟิตเนส สนามกีฬา อบจ.สบ.	อุปกรณ์ฝึกความแข็งแรง กล้ามเนื้อห้อง จำนวน 1 เครื่อง (ราคาท้องถิ่น)	-	-	200,000	-	-	กองการศึกษา
31	การศาสนา วัฒนธรรม และนันทนาการ	ค่าครุภัณฑ์	ครุภัณฑ์กีฬา	เพื่อติดตั้งเครื่องออกกำลังกาย กลางแจ้ง ภายใน ห้องฟิตเนส สนามกีฬา อบจ.สบ.	อุปกรณ์ฝึกความแข็งแรง กล้ามเนื้อโดยรวม จำนวน 1 เครื่อง (ราคาท้องถิ่น)	-	-	215,000	-	-	กองการศึกษา
32	การศาสนา วัฒนธรรม และนันทนาการ	ค่าครุภัณฑ์	ครุภัณฑ์กีฬา	เพื่อติดตั้งเครื่องออกกำลังกาย กลางแจ้ง ภายใน ห้องฟิตเนส สนามกีฬา อบจ.สบ.	อุปกรณ์ช่วยฝึกยกน้ำหนักและ ชุดแผ่นน้ำหนักรวม 200 กิโลกรัม พร้อมตัวล็อค จำนวน 1 ชุด (ราคาท้องถิ่น)	-	-	100,000	-	-	กองการศึกษา
33	การศาสนา วัฒนธรรม และนันทนาการ	ค่าครุภัณฑ์	ครุภัณฑ์กีฬา	เพื่อติดตั้งเครื่องออกกำลังกาย กลางแจ้ง ภายใน ห้องฟิตเนส สนามกีฬา อบจ.สบ.	เครื่องฝึกกล้ามเนื้อหลายมัด แบบผสมผสานตามหน้าที่การ ทำงานของกลุ่มกล้ามเนื้อ จำนวน 1 เครื่อง (ราคาท้องถิ่น)	-	-	380,000	-	-	กองการศึกษา





## ส่วนที่ 4

### การติดตามและประเมินผล

#### 4.1 การติดตามและประเมินผลยุทธศาสตร์

ตามพระราชบัญญัติกำหนดแผนและขั้นตอนการกระจายอำนาจให้องค์กรปกครองส่วนท้องถิ่น พ.ศ. 2542 ได้กำหนดให้องค์กรปกครองส่วนท้องถิ่น มีอำนาจและหน้าที่ในการจัดทำแผนพัฒนาท้องถิ่นของตนเอง โดยในการจัดทำแผนพัฒนาขององค์กรปกครองส่วนท้องถิ่นนั้น จะต้องดำเนินการตามระเบียบกระทรวงมหาดไทย ว่าด้วยการจัดทำแผนพัฒนาขององค์กรปกครองส่วนท้องถิ่น พ.ศ. 2548 และที่แก้ไขเพิ่มเติมถึง (ฉบับที่ 3) พ.ศ. 2561 ทั้งนี้ แผนพัฒนาท้องถิ่นจะต้องสอดคล้องกับแผนพัฒนาจังหวัด ยุทธศาสตร์การพัฒนาขององค์กรปกครองส่วนท้องถิ่นในเขตจังหวัด แผนพัฒนาอำเภอ แผนพัฒนาตำบล แผนพัฒนาหมู่บ้านหรือแผนชุมชน อันมีลักษณะเป็นการกำหนดรายละเอียดแผนงาน ดังนั้น จึงต้องมีการกำหนดยุทธศาสตร์การพัฒนาขององค์กรปกครองส่วนท้องถิ่นในเขตจังหวัดขึ้น ตามกระบวนการพิจารณาจากประชาคมท้องถิ่นระดับจังหวัด ร่วมกับคณะกรรมการพัฒนาองค์การบริหารส่วนจังหวัด คณะกรรมการประสานแผนพัฒนาท้องถิ่นระดับจังหวัด ผู้แทนองค์กรปกครองส่วนท้องถิ่นในเขตจังหวัด ร่วมกันจัดทำ ทบทวน หรือเปลี่ยนแปลงยุทธศาสตร์การพัฒนาขององค์กรปกครองส่วนท้องถิ่นในเขตจังหวัด เพื่อให้การจัดทำแผนพัฒนาขององค์กรปกครองส่วนท้องถิ่นเกิดประสิทธิภาพ ประสิทธิผล โดยนำยุทธศาสตร์การพัฒนาขององค์กรปกครองส่วนท้องถิ่นในเขตจังหวัดไปใช้เป็นแนวทางในการจัดทำแผนพัฒนาท้องถิ่นของตนเองได้ต่อไป และเพื่อให้สามารถบูรณาการกับแผนพัฒนาจังหวัด แผนปฏิบัติราชการประจำปีของจังหวัดและตอบสนองความต้องการของประชาชนอันจะนำไปสู่การจัดทำงบประมาณ ที่มีประสิทธิภาพในท้องถิ่นได้อย่างแท้จริง เป็นเครื่องมือในการพัฒนาท้องถิ่นให้เข้มแข็งเกิดประโยชน์สูงสุดต่อประชาชนในท้องถิ่น

ดังนั้น องค์กรปกครองส่วนท้องถิ่น จึงต้องกำหนดยุทธศาสตร์การพัฒนาขององค์กรปกครองส่วนท้องถิ่นให้สอดคล้องยุทธศาสตร์การพัฒนาขององค์กรปกครองส่วนท้องถิ่นในเขตจังหวัด เพื่อนำไปสู่การบูรณาการร่วมกัน ให้เกิดความสอดคล้องกับแผนพัฒนาจังหวัด สามารถเชื่อมโยงไปสู่แผนพัฒนากลุ่มจังหวัด แผนพัฒนาภาค แผนพัฒนาเศรษฐกิจและสังคมแห่งชาติ ฉบับที่ 12 แผนยุทธศาสตร์ชาติ 20 ปี ไทยแลนด์ 4.0 และในการจัดทำแผนพัฒนาท้องถิ่น (พ.ศ. 2561 - 2565) จะต้องมีการติดตามและประเมินผลยุทธศาสตร์เพื่อความสอดคล้องแผนพัฒนาท้องถิ่นขององค์กรปกครองส่วนท้องถิ่น ตามระเบียบกระทรวงมหาดไทย ว่าด้วยการจัดทำแผนขององค์กรปกครองส่วนท้องถิ่น พ.ศ. 2548 และที่แก้ไขเพิ่มเติมถึง (ฉบับที่ 3) พ.ศ. 2561 โดยคณะกรรมการติดตามและประเมินผลแผนพัฒนาท้องถิ่น จะต้องดำเนินการให้คะแนนตามเกณฑ์ที่กำหนดไว้ ซึ่งเป็นส่วนหนึ่งของการติดตามและประเมินผลแผนพัฒนา โดยดำเนินการให้แล้วเสร็จภายในหกสิบวัน นับแต่วันที่ประกาศใช้งบประมาณรายจ่าย รายละเอียดแนวทางการพิจารณาตามหนังสือกระทรวงมหาดไทย ด่วนที่สุด ที่ มท 0810.3/ว 2931 ลงวันที่ 15 พฤษภาคม 2562 เรื่อง ชักซ้อมแนวทางการทบทวนแผนพัฒนาท้องถิ่น (พ.ศ. 2561 - 2565) ขององค์กรปกครองส่วนท้องถิ่น ดังนี้

แนวทางการพิจารณาการติดตามและประเมินผลยุทธศาสตร์  
เพื่อความสอดคล้องแผนพัฒนาท้องถิ่นขององค์กรปกครองส่วนท้องถิ่น

ประเด็นการพิจารณา	คะแนน
1. ข้อมูลสภาพทั่วไปและข้อมูลพื้นฐานขององค์กรปกครองส่วนท้องถิ่น	20
2. การวิเคราะห์สถานการณ์และศักยภาพ	20
3. ยุทธศาสตร์ประกอบด้วย	60
3.1 ยุทธศาสตร์ขององค์กรปกครองส่วนท้องถิ่น	(10)
3.2 ยุทธศาสตร์ขององค์กรปกครองส่วนท้องถิ่นในเขตจังหวัด	(10)
3.3 ยุทธศาสตร์จังหวัด	(10)
3.4 วิสัยทัศน์	(5)
3.5 กลยุทธ์	(5)
3.6 เป้าประสงค์ของแต่ละประเด็นกลยุทธ์	(5)
3.7 จุดยืนทางยุทธศาสตร์	(5)
3.8 แผนงาน	(5)
3.9 ความเชื่อมโยงของยุทธศาสตร์ในภาพรวม	(5)
<b>รวมคะแนน</b>	<b>100</b>

**แนวทางเบื้องต้นในการให้คะแนนแนวทางการพิจารณาการติดตามและประเมินผลยุทธศาสตร์  
เพื่อความสอดคล้องแผนพัฒนาท้องถิ่นขององค์กรปกครองส่วนท้องถิ่น**

ประเด็นการ พิจารณา	รายละเอียดหลักเกณฑ์	คะแนน เต็ม	คะแนน ที่ได้
1. ข้อมูลสภาพ ทั่วไปและข้อมูล พื้นฐานขององค์กร ปกครองส่วนท้องถิ่น	<b>ควรประกอบด้วยข้อมูลดังนี้</b> (1) ข้อมูลเกี่ยวกับด้านกายภาพ เช่น ที่ตั้งของหมู่บ้าน/ชุมชน/ตำบล ลักษณะภูมิประเทศ ลักษณะภูมิอากาศ ลักษณะของที่ดิน ลักษณะของ แหล่งน้ำ ลักษณะของป่าไม้ ฯลฯ ด้านการเมือง/การปกครอง เช่น เขต การปกครองการเลือกตั้ง ฯลฯ	20 (3)	
	(2) ข้อมูลเกี่ยวกับด้านการเมือง/การปกครอง เช่น เขตการปกครอง การเลือกตั้ง ฯลฯ ประชากร เช่น ข้อมูลเกี่ยวกับจำนวนประชากร และ ช่วงอายุและจำนวนประชากร ฯลฯ	(2)	
	(3) ข้อมูลเกี่ยวกับสภาพทางสังคม เช่น การศึกษา สาธารณสุข อาชญากรรม ยาเสพติด การสังคมสงเคราะห์	(2)	
	(4) ข้อมูลเกี่ยวกับระบบบริหารพื้นฐาน เช่น การคมนาคมขนส่ง การ ไฟฟ้า การประปา โทรศัพท์ ฯลฯ	(2)	
	(5) ข้อมูลเกี่ยวกับระบบเศรษฐกิจ เช่น การเกษตร การประมง การ ประมงสัตว์ การบริการ การท่องเที่ยว อุตสาหกรรม การพาณิชย์/กลุ่ม อาชีพแรงงาน ฯลฯ	(2)	
	(6) ข้อมูลเกี่ยวกับศาสนา ประเพณี วัฒนธรรม เช่น การนับถือศาสนา ประเพณี และงานประจำปี ภูมิปัญญาท้องถิ่น ภาษาถิ่น สินค้าพื้นเมือง และของที่ระลึก ฯลฯ และอื่นๆ	(2)	
	(7) ข้อมูลเกี่ยวกับทรัพยากรธรรมชาติ เช่น น้ำ ป่าไม้ ภูเขา คุณภาพ ของทรัพยากรธรรมชาติ ฯลฯ	(2)	
	(8) การสำรวจและจัดเก็บข้อมูลเพื่อการจัดทำแผนพัฒนาท้องถิ่นหรือ การใช้ข้อมูล จปฐ.	(2)	
	(9) การประชุมประชาคมท้องถิ่น รูปแบบ วิธีการ และการดำเนินการ ประชุมประชาคมท้องถิ่นโดยใช้กระบวนการร่วมคิด ร่วมทำ ร่วม ตัดสินใจ ร่วมตรวจสอบ ร่วมรับประโยชน์ ร่วมแก้ไขปัญหา ปรึกษาหารือ แลกเปลี่ยนเรียนรู้ เพื่อแก้ไขปัญหาสำหรับการพัฒนา ท้องถิ่นตามอำนาจหน้าที่ขององค์กรปกครองส่วนท้องถิ่น	(3)	

ประเด็น การพิจารณา	รายละเอียดหลักเกณฑ์	คะแนน เต็ม	คะแนน ที่ได้
2. การวิเคราะห์ สภาวการณ์และ ศักยภาพ	<p><b>ควรประกอบด้วยข้อมูลดังนี้</b></p> <p>(1) การวิเคราะห์ที่ควบคุมความเชื่อมโยง ความสอดคล้องยุทธศาสตร์ จังหวัด ยุทธศาสตร์การพัฒนาขององค์กรปกครองส่วนท้องถิ่นในเขต จังหวัด ยุทธศาสตร์ขององค์กรปกครองส่วนท้องถิ่น นโยบายของ ผู้บริหารท้องถิ่น รวมถึงความเชื่อมโยงแผนยุทธศาสตร์ชาติ 20 ปี แผนพัฒนาเศรษฐกิจและสังคมแห่งชาติ และ Thailand 4.0</p>	20 (5)	
	<p>(2) การวิเคราะห์การใช้ผังเมืองรวมหรือผังเมืองเฉพาะและการบังคับใช้ ผลของการบังคับใช้ สภาพการณ์ที่เกิดขึ้นต่อการพัฒนาท้องถิ่น</p>	(3)	
	<p>(3) การวิเคราะห์ทางสังคม เช่น ด้านแรงงาน การศึกษา สาธารณสุข ความยากจน อาชญากรรม ปัญหาเสพติด เทคโนโลยี จาริต ประเพณี วัฒนธรรม ภูมิปัญญาท้องถิ่น เป็นต้น</p>	(3)	
	<p>(4) การวิเคราะห์ทางเศรษฐกิจ ข้อมูลด้านรายได้ครัวเรือน การส่งเสริม อาชีพ กลุ่มอาชีพ กลุ่มทางสังคม การพัฒนาอาชีพและกลุ่มต่างๆ สภาพทางเศรษฐกิจและความเป็นอยู่ทั่วไป เป็นต้น</p>	(3)	
	<p>(5) การวิเคราะห์สิ่งแวดล้อม พื้นที่สีเขียว ธรรมชาติต่างๆ ทาง ภูมิศาสตร์ กระบวนการหรือสิ่งที่เกิดขึ้น การประติษฐ์ที่มีผลต่อ สิ่งแวดล้อมและการพัฒนา</p>	(3)	
	<p>(6) ผลการวิเคราะห์ศักยภาพเพื่อประเมินสถานการณ์การพัฒนาใน ปัจจุบันและโอกาสการพัฒนาในอนาคตของท้องถิ่น ด้วยเทคนิค SWOT Analysis ที่อาจส่งผลการดำเนินงานได้แก่ S-Strengit (จุด แข็ง) W-Weakness (จุดอ่อน) O-Opportunity (โอกาส) และT- Therat (อุปสรรค)</p>	(3)	
3. ยุทธศาสตร์	<p><b>ควรประกอบด้วยข้อมูลดังนี้</b> สอดคล้องกับสภาพสังคม เศรษฐกิจ สิ่งแวดล้อมของท้องถิ่น ประเด็นปัญหาการพัฒนาและแนวทางการ พัฒนาที่สอดคล้องกับยุทธศาสตร์ขององค์กรปกครองส่วนท้องถิ่น และ เชื่อมโยงหลักประชาธิรัฐแผนยุทธศาสตร์ชาติ 20 ปี แผนพัฒนา เศรษฐกิจและสังคมแห่งชาติ และ Thailand 4.0</p>	60 (10)	
3.1 ยุทธศาสตร์ของ องค์กรปกครองส่วน ท้องถิ่น	<p>สอดคล้องและเชื่อมโยงกับสภาพสังคม เศรษฐกิจ สิ่งแวดล้อมของ ท้องถิ่น และยุทธศาสตร์จังหวัด และเชื่อมโยงหลักประชาธิรัฐแผน ยุทธศาสตร์ชาติ 20 ปี แผนพัฒนาเศรษฐกิจและสังคมแห่งชาติและ Thailand 4.0</p>	(10)	
3.2 ยุทธศาสตร์ของ องค์กรปกครองส่วน ท้องถิ่นในเขตจังหวัด	<p>สอดคล้องและเชื่อมโยงกับสภาพสังคม เศรษฐกิจ สิ่งแวดล้อมของ ท้องถิ่น และยุทธศาสตร์จังหวัด และเชื่อมโยงหลักประชาธิรัฐแผน ยุทธศาสตร์ชาติ 20 ปี แผนพัฒนาเศรษฐกิจและสังคมแห่งชาติและ Thailand 4.0</p>	(10)	

ประเด็นการพิจารณา	รายละเอียดหลักเกณฑ์	คะแนนเต็ม	คะแนนที่ได้
3.3 ยุทธศาสตร์จังหวัด	สอดคล้องกับแผนพัฒนากลุ่มจังหวัด ยุทธศาสตร์พัฒนาภาค แผนพัฒนาเศรษฐกิจและสังคมแห่งชาติ แผนการบริหารราชการแผ่นดิน นโยบาย/ยุทธศาสตร์ คสช. และนโยบายรัฐบาล หลักประชากรรัฐ แผนยุทธศาสตร์ชาติ 20 ปี และThailand 4.0	(10)	
3.4 วิสัยทัศน์	วิสัยทัศน์ ซึ่งมีลักษณะแสดงสถานภาพที่องค์กรปกครองส่วนท้องถิ่นต้องการจะเป็นหรือบรรลุถึงอนาคตอย่างชัดเจน สอดคล้องกับโอกาสและศักยภาพที่เป็นลักษณะเฉพาะขององค์กรปกครองส่วนท้องถิ่นและสัมพันธ์กับโครงการพัฒนา	(5)	
3.5 กลยุทธ์	แสดงให้เห็นช่องทาง วิธีการ ภารกิจหรือสิ่งที่ต้องทำตามอำนาจหน้าที่ขององค์กรปกครองส่วนท้องถิ่นที่จะนำไปสู่การบรรลุวิสัยทัศน์ หรือแสดงให้เห็นถึงความชัดเจนในสิ่งที่จะดำเนินการให้บรรลุวิสัยทัศน์นั้น	(5)	
3.6 เป้าประสงค์ของแต่ละประเด็นกลยุทธ์	เป้าประสงค์ของแต่ละประเด็นกลยุทธ์มีความสอดคล้องและสนับสนุนต่อกิจกรรมที่จะเกิดขึ้น มุ่งหมายสิ่งหนึ่งสิ่งใดที่ชัดเจน	(5)	
3.7 จุดยืนทางยุทธศาสตร์ (Positioning)	ความมุ่งมั่นอันแน่วแน่ในการวางแผนพัฒนาท้องถิ่น เพื่อให้บรรลุวิสัยทัศน์ขององค์กรปกครองส่วนท้องถิ่น ซึ่งเกิดจากศักยภาพของพื้นที่จริง ที่จะนำไปสู่ผลสำเร็จทางยุทธศาสตร์	(5)	
3.8 แผนงาน	แผนงานหรือจุดมุ่งหมายเพื่อการพัฒนาในอนาคต กำหนดจุดมุ่งหมายในเรื่องใดเรื่องหนึ่งหรือแผนงานที่เกิดจากเป้าประสงค์ ตัวชี้วัด ค่าเป้าหมาย กลยุทธ์ จุดยืนทางยุทธศาสตร์ขององค์กรปกครองส่วนท้องถิ่นที่มีความชัดเจน นำไปสู่การทำโครงการพัฒนาท้องถิ่นในแผนพัฒนาท้องถิ่น โดยระบุแผนงานและความเชื่อมโยงดังกล่าว	(5)	
3.9 ความเชื่อมโยงของยุทธศาสตร์ในภาพรวม	ความเชื่อมโยงองค์รวมที่นำไปสู่การพัฒนาท้องถิ่นที่เกิดผลผลิต/โครงการจากแผนยุทธศาสตร์ชาติ 20 ปี แผนพัฒนาเศรษฐกิจและสังคมแห่งชาติ ฉบับที่ 12 Thailand 4.0 แผนพัฒนาภาค/แผนพัฒนากลุ่มจังหวัด /แผนพัฒนาจังหวัดยุทธศาสตร์การพัฒนาขององค์กรปกครองส่วนท้องถิ่นในเขตจังหวัด และยุทธศาสตร์ขององค์กรปกครองส่วนท้องถิ่น	(5)	
<b>รวมคะแนน</b>		<b>100</b>	

#### 4.2 การติดตามและประเมินผลโครงการ

ในการจัดทำแผนพัฒนาท้องถิ่น (พ.ศ. 2561 - 2565) ขององค์กรปกครองส่วนท้องถิ่น จะต้องมีการติดตามและประเมินผลโครงการขององค์กรปกครองส่วนท้องถิ่นเพื่อความสอดคล้องแผนพัฒนาท้องถิ่น ตามระเบียบกระทรวงมหาดไทย ว่าด้วยการจัดทำแผนขององค์กรปกครองส่วนท้องถิ่น พ.ศ. 2548 และที่แก้ไขเพิ่มเติมถึง (ฉบับที่ 3) พ.ศ. 2561 โดยคณะกรรมการติดตามและประเมินผลแผนพัฒนาท้องถิ่น จะต้องดำเนินการให้คะแนนตามเกณฑ์ที่กำหนดไว้ ซึ่งเป็นส่วนหนึ่งของการติดตามและประเมินผลแผนพัฒนา โดยดำเนินการให้แล้วเสร็จภายในหกสิบวัน นับแต่วันที่ประกาศใช้งบประมาณรายจ่าย รายละเอียดแนวทางการพิจารณาตามหนังสือกระทรวงมหาดไทย ด่วนที่สุด ที่ มท 0810.3/ว 2931 ลงวันที่ 15 พฤษภาคม 2562 เรื่อง ชักซ้อมแนวทางการทบทวนแผนพัฒนาท้องถิ่น (พ.ศ. 2561 - 2565) ขององค์กรปกครองส่วนท้องถิ่น ดังนี้

#### แนวทางการพิจารณาการติดตามและประเมินผลโครงการ เพื่อความสอดคล้องแผนพัฒนาท้องถิ่น (พ.ศ. 2561 - 2565) ขององค์กรปกครองส่วนท้องถิ่น

ประเด็นการพิจารณา	คะแนน
1. การสรุปสถานการณ์การพิจารณา	10
2. การประเมินผลการนำแผนพัฒนาท้องถิ่น ไปปฏิบัติในเชิงปริมาณ	10
3. การประเมินผลการนำแผนพัฒนาท้องถิ่น ไปปฏิบัติในเชิงคุณภาพ	10
4. แผนงานและยุทธศาสตร์การพิจารณา	10
5. โครงการพัฒนา ประกอบด้วย	60
5.1 ความชัดเจนของชื่อโครงการ	(5)
5.2 กำหนดวัตถุประสงค์สอดคล้องกับโครงการ	(5)
5.3 เป้าหมาย (ผลผลิตของโครงการ) มีความชัดเจนนำไปสู่การตั้งงบประมาณได้ถูกต้อง	(5)
5.4 โครงการมีความสอดคล้องกับแผนยุทธศาสตร์ชาติ 20 ปี	(5)
5.5 เป้าหมาย (ผลผลิตของโครงการ) มีความสอดคล้องกับแผนพัฒนาเศรษฐกิจและสังคมแห่งชาติ	(5)
5.6 โครงการมีความสอดคล้องกับ Thailand 4.0	(5)
5.7 โครงการสอดคล้องกับยุทธศาสตร์จังหวัด	(5)
5.8 โครงการแก้ไขปัญหาความยากจนหรือการเสริมสร้างให้ประเทศชาติมั่นคง มั่งคั่ง ยั่งยืน ภายใต้หลักประชารัฐ	(5)
5.9 งบประมาณ มีความสอดคล้องกับเป้าหมาย (ผลผลิตของโครงการ)	(5)
5.10 มีการประมาณการราคาถูกต้องตามหลักวิธีการงบประมาณ	(5)
5.11 มีการกำหนดตัวชี้วัด (KPI) และสอดคล้องกับวัตถุประสงค์และผลคาดว่าจะได้รับ	(5)
5.12 ผลที่คาดว่าจะได้รับ สอดคล้องกับวัตถุประสงค์	(5)
รวมคะแนน	100

แนวทางเบื้องต้นในการให้คะแนนแนวทางการพิจารณาการติดตามและประเมินผลโครงการ  
เพื่อความสอดคล้องแผนพัฒนาท้องถิ่น (พ.ศ. 2561 – 2564) ขององค์กรปกครองส่วนท้องถิ่น

ประเด็น การพิจารณา	รายละเอียดหลักเกณฑ์	คะแนน เต็ม	คะแนน ที่ได้
1. การสรุป สถานการณ์การ พัฒนา	เป็นการวิเคราะห์รอบการจัดทำยุทธศาสตร์ขององค์กรปกครองส่วน ท้องถิ่น (ใช้การวิเคราะห์ SWOT Analysis/Demand (Demand Analysis)/Global Demand และ Trend ปัจจัยและสถานการณ์การ เปลี่ยนแปลงที่มีผลต่อการพัฒนา อย่างน้อยต้องประกอบด้วยการ วิเคราะห์ศักยภาพด้านเศรษฐกิจ, ด้านสังคม, ด้านทรัพยากรธรรมชาติและสิ่งแวดล้อม)	10	
2. การประเมินผล การนำแผนพัฒนา ท้องถิ่นสี่ปีไป ปฏิบัติในเชิง ปริมาณ	1) การควบคุมที่มีตัวเลขต่างๆ เพื่อนำมาใช้วัดผลในเชิงปริมาณ เช่น การวัดจำนวนโครงการ กิจกรรม งานต่างๆ ก็คือผลผลิตนั่นเองว่าเป็นไป ตามที่ตั้งเป้าหมายเอาไว้หรือไม่จำนวนที่ดำเนินการจริงตามที่ได้กำหนด ไว้เท่าไร จำนวนที่ไม่สามารถดำเนินการได้มีจำนวนเท่าไร สามารถ อธิบายได้ตามหลักประสิทธิภาพ (Efficiency) ของการพัฒนาท้องถิ่น ตามอำนาจหน้าที่ที่ได้กำหนดไว้ 2) วิเคราะห์ผลกระทบ/สิ่งที่กระทบ (Impact) โครงการที่ดำเนินการใน เชิงปริมาณ (Qualitative)	10	
3. การประเมินผล การนำแผนพัฒนา ท้องถิ่นสี่ปีไป ปฏิบัติในเชิง คุณภาพ	1) การประเมินประสิทธิผลของแผนพัฒนาในเชิงคุณภาพคือการนำเอา เทคนิคมาใช้เพื่อวัดค่าภารกิจ โครงการ กิจกรรม งานต่างๆ ที่ ดำเนินการในพื้นที่นั้นๆ ตรงต่อความต้องการของประชาชนหรือไม่และ เป็นไปตามอำนาจหน้าที่หรือไม่ ประชาชนพึงพอใจหรือไม่ สิ่งของ วัสดุ ครุภัณฑ์ การดำเนินการต่างๆ มีสภาพหรือลักษณะถูกต้อง คงทน ถาวร สามารถใช้การได้ตามวัตถุประสงค์หรือไม่ ซึ่งเป็นไปตามหลัก ประสิทธิผล (Effectiveness) ผลการปฏิบัติราชการตามที่บรรลุ วัตถุประสงค์ และเป้าหมายของแผนปฏิบัติราชการตามที่ได้รับ งบประมาณมาดำเนินการ รวมถึงสามารถเทียบเคียงกับส่วนราชการ หรือหน่วยงาน 2) วิเคราะห์ผลกระทบ/สิ่งที่กระทบ (Impact) โครงการที่ดำเนินการใน เชิงคุณภาพ (Qualitative)	10	
4. แผนงานและ ยุทธศาสตร์การ พัฒนา	1) วิเคราะห์แผนงาน งาน ที่เกิดจากด้านต่างๆ มีความสอดคล้องกับ ยุทธศาสตร์ขององค์กรปกครองส่วนท้องถิ่นในมิติต่างๆ จนนำไปสู่การ จัดทำโครงการพัฒนาท้องถิ่นโดยใช้ SWOT Analysis/Demand (Demand Analysis)/Global Demand/ Trend หรือหลักการบูรณาการ (Integration) กับองค์กรปกครองส่วน ท้องถิ่นที่มีพื้นที่ติดต่อกัน 2) วิเคราะห์แผนงาน งาน ที่เกิดจากด้านต่างๆ ที่สอดคล้องกับการแก้ไข ปัญหาความยากจน หลักปรัชญา	10	

ประเด็น การพิจารณา	รายละเอียดหลักเกณฑ์	คะแนน เต็ม	คะแนน ที่ได้
5. โครงการพัฒนา	<b>ควรประกอบด้วยข้อมูลดังนี้</b>	60	
5.1 ความชัดเจนของ ชื่อโครงการ	เป็นโครงการที่มีวัตถุประสงค์สนองต่อยุทธศาสตร์การพัฒนาขององค์กร ปกครองส่วนท้องถิ่นและดำเนินการเพื่อให้การพัฒนาบรรลุตามวิสัยทัศน์ ขององค์กรปกครองส่วนท้องถิ่นที่กำหนดไว้ ชื่อโครงการมีความชัดเจน มุ่ง ไปเรื่องใดเรื่องหนึ่ง อ่านแล้วเข้าใจได้ว่าจะพัฒนาอะไรในอนาคต	(5)	
5.2 กำหนด วัตถุประสงค์ สอดคล้องกับ โครงการ	มีวัตถุประสงค์ชัดเจน (clear objective) โครงการต้องกำหนด วัตถุประสงค์สอดคล้องกับความเป็นมาของโครงการ สอดคล้องกับ หลักการและเหตุผล วิธีการดำเนินงานต้องสอดคล้องกับวัตถุประสงค์ มี ความเป็นไปได้ชัดเจน มีลักษณะเฉพาะเจาะจง	(5)	
5.3 เป้าหมาย (ผลผลิตของ โครงการ) มีความ ชัดเจนนำไปสู่การตั้ง งบประมาณได้ ถูกต้อง	สภาพที่อยากให้เกิดขึ้นในอนาคตเป็นทิศทางที่ต้องไปให้ถึงเป้าหมายต้อง ชัดเจน สามารถระบุจำนวนเท่าไร กลุ่มเป้าหมายคืออะไร มีผลผลิต อย่างไร กลุ่มเป้าหมาย พื้นที่ดำเนินงาน และระยะเวลาดำเนินงานอธิบาย ให้ชัดเจนว่าโครงการนี้จะทำที่ไหน เริ่มต้นในช่วงเวลาใดและจบลงเมื่อไร ใครคือกลุ่มเป้าหมายของโครงการ หากกลุ่มเป้าหมายมีหลายกลุ่ม ให้ บอกชัดเจนไปว่าใครคือกลุ่มเป้าหมายหลัก ใครคือกลุ่มเป้าหมายรอง	(5)	
5.4 โครงการมีความ สอดคล้องกับแผน ยุทธศาสตร์ 20 ปี	โครงการสอดคล้องกับ (1) ความมั่นคง (2) การสร้างความสามารถในการ แข่งขัน (3) การพัฒนาเสริมสร้างศักยภาพคน (4) การสร้างโอกาสความ เสมอภาคและเท่าเทียมกันทางสังคม (5) การสร้างการเติบโตบนคุณภาพ ชีวิตที่เป็นมิตรต่อสิ่งแวดล้อม (6) การปรับสมดุลและพัฒนาระบบการ บริหารจัดการภาครัฐ เพื่อให้เกิดความมั่นคง มั่งคั่ง ยั่งยืน	(5)	
5.5 เป้าหมาย (ผลผลิตของ โครงการ) มีความ สอดคล้องกับ แผนพัฒนาเศรษฐกิจ และสังคมแห่งชาติ	โครงการมีความสอดคล้องแผนพัฒนาเศรษฐกิจและสังคมแห่งชาติฉบับที่ 12 โดย (1) ยึดหลักปรัชญาเศรษฐกิจพอเพียง (2) ยึดคนเป็นศูนย์กลาง พัฒนา (3) ยึดวิสัยทัศน์ภายใต้ยุทธศาสตร์ชาติ 20 ปี (4) ยึดเป้าหมาย อนาคตประเทศไทย 2579 (5) ยึดหลักการนำไปสู่ปฏิบัติให้เกิดผลสัมฤทธิ์ อย่างจริงจังใน 5 ปีที่ต่อยอดไปสู่ผลสัมฤทธิ์ที่เป็นเป้าหมายระยะยาว ภายใต้แนวทางการพัฒนา (1) การยกระดับศักยภาพการแข่งขันและการ หลุดพ้นกับดักรายได้ปานกลางสู่รายได้สูง (2) การพัฒนาศักยภาพคนตาม ช่วงวัยและการปฏิรูประบบเพื่อสร้างสังคมสูงวัยอย่างมีคุณภาพ (3) การ ลดความเหลื่อมล้ำทางสังคม (4) การรองรับการเชื่อมโยงภูมิภาคและความ เป็นเมือง (5) การสร้างความเจริญเติบโตทางเศรษฐกิจและสังคมอย่าง เป็นมิตรกับสิ่งแวดล้อม (6) การบริหารราชการแผ่นดินที่มีประสิทธิภาพ	(5)	



ประเด็น การพิจารณา	รายละเอียดหลักเกณฑ์	คะแนน เต็ม	คะแนน ที่ได้
5.6 โครงการมีความ สอดคล้อง	โครงการมีลักษณะหรือสอดคล้องกับการปรับเปลี่ยนโครงสร้างเศรษฐกิจ ไปสู่ Value-Based Economy หรือเศรษฐกิจที่ขับเคลื่อนด้วยนวัตกรรม ทำน้อย ได้มาก เช่น (1) เปลี่ยนจากการผลิตสินค้า โภคภัณฑ์ไปสู่สินค้า เชิงนวัตกรรม (2) เปลี่ยนจากการขับเคลื่อนประเทศด้วย ภาคอุตสาหกรรม ไปสู่การขับเคลื่อนด้วยเทคโนโลยี ความคิดสร้างสรรค์ และนวัตกรรม (3) เปลี่ยนจากการเน้นภาคการผลิตสินค้าไปสู่การเน้น ภาคบริการมากขึ้น รวมถึงโครงการที่เติมเต็มด้วยวิทยาการ ความคิด สร้างสรรค์ นวัตกรรม วิทยาศาสตร์ เทคโนโลยี และการวิจัยและพัฒนา แล้วต่อยอดความได้เปรียบเชิงเปรียบเทียบ เช่น ด้านการเกษตร เทคโนโลยีชีวภาพ สาธารณสุข วัฒนธรรม ฯลฯ	(5)	
5.7 โครงการ สอดคล้องกับ ยุทธศาสตร์จังหวัด	โครงการพัฒนาท้องถิ่นมีความสอดคล้องกับห้วงระยะเวลาของ แผนพัฒนาจังหวัดที่ได้กำหนดขึ้น เพื่อขับเคลื่อนการพัฒนาท้องถิ่นเสมือน หนึ่งการขับเคลื่อนการพัฒนาจังหวัด ซึ่งไม่สามารถแยกส่วนใดส่วนหนึ่ง ออกจากกันได้ นอกจากนี้โครงการพัฒนาท้องถิ่นต้องเป็นโครงการ เชื่อมต่อหรือเดินทางไปด้วยกันกับยุทธศาสตร์จังหวัดที่ได้กำหนดขึ้นเป็น ปัจจุบัน	(5)	
5.8 โครงการแก้ไข ปัญหาความยากจน หรือการเสริมสร้างให้ ประเทศชาติมั่นคง มั่งคั่ง ยั่งยืน ภายใต้ หลักประชารัฐ	เป็นโครงการที่ดำเนินการภายใต้พื้นฐานความพอเพียงที่ประชาชน ดำเนินการเองหรือร่วมดำเนินการ เป็นโครงการต่อยอดและขยายได้ เป็น โครงการที่ประชาชนต้องการเพื่อให้เกิดความยั่งยืน ซึ่งมีลักษณะที่จะให้ ท้องถิ่นมีความมั่นคง มั่งคั่ง ยั่งยืน เป็นท้องถิ่นที่พัฒนาแล้วด้วยการพัฒนา ปรัชญาเศรษฐกิจพอเพียง	(5)	
5.9 งบประมาณมี ความสอดคล้องกับ เป้าหมาย(ผลผลิต ของโครงการ)	งบประมาณโครงการพัฒนาจะต้องคำนึงถึงหลักสำคัญ 5 ประการในการ จัดทำโครงการได้แก่ (1) ความประหยัด (Economy) (2) ความมี ประสิทธิภาพ (Efficiency) (3) ความมีประสิทธิภาพ (Effectiveness) (4) ความยุติธรรม (Equity) (5) ความโปร่งใส (Transparency)	(5)	
5.10 มีการประมาณ การราคาถูกต้องตาม หลักวิธีการ งบประมาณ	การประมาณราคาเพื่อการพัฒนาต้องให้สอดคล้องกับโครงการถูกต้อง ตามหลักวิชาการทางช่าง หลักของราคากลาง ราคากลางท้องถิ่น มีความ โปร่งใสในการกำหนดราคาและตรวจสอบในเชิงประจักษ์	(5)	

ประเด็น การพิจารณา	รายละเอียดหลักเกณฑ์	คะแนน เต็ม	คะแนน ที่ได้
5.11 มีการกำหนดตัวชี้วัดผลงาน (KPI) และสอดคล้องกับวัตถุประสงค์และผลที่คาดว่าจะได้รับ	มีการกำหนดตัวชี้วัดผลงาน (Key Performancy Indicator : KPI) ที่ สามารถวัดได้ (measurable) ใช้ออกประสิทธิภาพ (effectiveness) ใช้ออกประสิทธิภาพ (efficiency) ได้ เช่น การกำหนดความพึงพอใจ การกำหนดร้อยละ การกำหนดอันเกิดจากผลของวัตถุประสงค์ที่เกิดสิ่งที่ได้รับ (การคาดการณ์ ค่าที่จะได้รับ)	(5)	
5.12 ผลที่คาดว่าจะได้รับสอดคล้องกับวัตถุประสงค์	ผลที่ได้รับเป็นสิ่งที่เกิดขึ้นได้จริงจากการดำเนินการตามโครงการพัฒนาซึ่งสอดคล้องกับวัตถุประสงค์ที่ตั้งไว้ การได้ผลหรือผลที่เกิดขึ้นจะต้องเท่ากับวัตถุประสงค์หรือมากกว่าวัตถุประสงค์ ซึ่งการเขียนวัตถุประสงค์ควรคำนึงถึง (1) มีความเป็นไปได้และมีความเฉพาะเจาะจง ในการดำเนินงานตามโครงการ (2) วัดและประเมินผลระดับของความสำเร็จได้ (3) ระบุสิ่งที่ต้องการดำเนินงานอย่างชัดเจนและเฉพาะเจาะจงมากที่สุดและสามารถปฏิบัติได้ (4) เป็นเหตุเป็นผล สอดคล้องกับความเป็นจริง (5) ส่งผลต่อการบ่งบอกเวลาได้	(5)	
<b>รวมคะแนน</b>		100	

### 4.3 สรุปผลการพัฒนาท้องถิ่น

ในการจัดทำแผนพัฒนาท้องถิ่น (พ.ศ. 2561 - 2565) ขององค์กรปกครองส่วนท้องถิ่น ก็เพื่อใช้เป็นเครื่องมือในการพัฒนา เป็นแนวทางในการบริหารพัฒนาท้องถิ่นให้บรรลุตามวัตถุประสงค์และเป้าหมาย เกิดประสิทธิภาพประสิทธิผลสูงสุดในการแก้ไขปัญหาให้กับประชาชน ก่อให้เกิดประโยชน์และสามารถตอบสนองความต้องการพัฒนาของประชาชน โดยพิจารณาบรรจุโครงการในงบประมาณรายจ่ายประจำปี งบประมาณรายจ่ายเพิ่มเติม และงบประมาณจากเงินสะสม โดยจะต้องมีการติดตามและประเมินผลแผนพัฒนาตามระเบียบกระทรวงมหาดไทย ว่าด้วยการจัดทำแผนพัฒนาขององค์กรปกครองส่วนท้องถิ่น พ.ศ. 2548 และที่แก้ไขเพิ่มเติมถึง (ฉบับที่ 3) พ.ศ. 2561 เป็นการสรุปผลในภาพรวมของท้องถิ่น เป็นการติดตามผลการนำยุทธศาสตร์ขององค์กรปกครองส่วนท้องถิ่น ว่าเกิดผลทั้งในเชิงปริมาณ และเชิงคุณภาพ อย่างไร ซึ่งสามารถวัดผลได้ทั้งเชิงสถิติต่างๆ ตาราง กราฟ และการพรรณนา ดังนี้

#### (1) การวัดผลในเชิงปริมาณและเชิงคุณภาพ

##### (1.1) การวัดผลในเชิงปริมาณ (Quantity)

เป็นการมุ่งหาข้อเท็จจริงและข้อสรุปเชิงปริมาณ เน้นการใช้ข้อมูลที่เป็นตัวเลข เป็นหลักฐานยืนยันความถูกต้อง ใช้เครื่องมือในการเก็บรวบรวมข้อมูล เช่น แบบสอบถาม แบบทดสอบ การสังเกต การสัมภาษณ์ การทดลอง เป็นต้น ซึ่งคณะกรรมการติดตามและประเมินผล ได้ประเมินผลการติดตามเป็นรูปเชิงปริมาณ ตลอดมาและมีความพึงพอใจมาก

##### (1.2) การวัดผลในเชิงคุณภาพ (Quality)

การวัดผลเชิงคุณภาพ ใช้การสำรวจความพึงพอใจในการวัดผลเชิงคุณภาพโดยภาพรวม โดยได้มีการประเมินความพึงพอใจ ซึ่งการประเมินความพึงพอใจทำให้ทราบถึงผลเชิงคุณภาพในการดำเนินงานของเทศบาลในภาพรวม โดยเครื่องมือที่ใช้ในการประเมินความพึงพอใจ มีดังนี้

1 แบบประเมินความพึงพอใจต่อผลการดำเนินงานขององค์การบริหารส่วนจังหวัดสระบุรี ในภาพรวม

2 แบบประเมินความพึงพอใจต่อผลดำเนินงานขององค์การบริหารส่วนจังหวัดสระบุรี ในแต่ละยุทธศาสตร์การพัฒนา

#### 4.4 ข้อเสนอแนะในการจัดทำแผนพัฒนาท้องถิ่นในอนาคต

##### (1) ผลกระทบนำไปสู่ออนาคต

(1.1) ปัญหาสาธารณสุขต่างๆ ที่เกิดขึ้นในองค์กรปกครองส่วนท้องถิ่น อันได้แก่ ภัยแล้ง วาตภัย น้ำท่วม อัคคีภัย ที่เกิดขึ้นและส่งผลกระทบต่อประชาชนในพื้นที่ เกิดความเสียหายทั้งชีวิตและทรัพย์สิน แนวทางการแก้ไข คือพิจารณาวางแผนการดำเนินการป้องกันก่อนเกิดเหตุ ระหว่างเกิดเหตุ หลังเกิดเหตุ บรรจุแผนงาน โครงการ กิจกรรม การให้ความช่วยเหลือต่างๆ จัดตั้งศูนย์ช่วยเหลือประชาชนขององค์กรปกครองส่วนท้องถิ่น เพื่อสามารถดำเนินการได้ทันเวลาที่

(1.2) ปัญหาโรคระบาดที่เกิดจากคน เกิดจากสัตว์ ที่ส่งผลอันตราย หรือคร่าชีวิตประชาชน และสัตว์ต่างๆ ในตำบล ซึ่งได้แก่ โรคไข้หวัดใหญ่ ไข้หวัดนก โรคมือ เท้า ปาก ที่เกิดขึ้นกับเด็กๆ โรคพิษสุนัขบ้า แนวทางการแก้ไขปัญหา คือ ฝึกอบรม ประชาสัมพันธ์ รมรงค์การป้องกัน ลงพื้นที่ระงับการเกิดโรคระบาด การทำลาย การรักษา

(1.3) ปัญหาประชาชนมีรายได้น้อยการศึกษาต่ำประชาชนในจังหวัดยังมีคนรายได้น้อย มีหนี้สินเยอะ ไม่เพียงพอในการดำรงชีวิต ค่าครองชีพสูง แนวทางการแก้ไขปัญหา ให้ความรู้เกี่ยวกับการประกอบอาชีพ สาธิตการประกอบอาชีพ ช่วยเหลือประชาชนซ่อมแซมบ้านคนจน ผู้มีรายได้น้อย ส่งเสริมด้านการศึกษาโดยการจัดบริการสาธารณสุขด้านการศึกษา สนับสนุนกิจกรรมต่างๆ ให้กับเด็กนักเรียน จ้างเด็กนักเรียนในช่วงปิดภาคเรียนเพื่อมีรายได้

(1.4) ปัญหายาเสพติดในจังหวัด มีแนวทางการป้องกันโดยการลงพื้นที่ค้นหา การรณรงค์ป้องกัน การให้ความรู้กับประชาชนได้ทราบถึงโทษของยาเสพติด

(1.5) ปัญหาการสัญจรไปมาของประชาชนในจังหวัด เนื่องจากโครงสร้างพื้นฐานเส้นทางการคมนาคมบางตำบลยังเป็น ถนนดิน ถนนลูกรัง ช่วงฤดูฝนถนนลื่น เป็นหลุมเป็นบ่อ เกิดปัญหาในการสัญจรไปมาของประชาชน เสี่ยงต่อการเกิดอุบัติเหตุ การคมนาคมล่าช้า แนวทางการแก้ไข จัดทำแผนงานโครงการก่อสร้างถนนในเส้นทางสำคัญ ตามที่หน่วยงานอื่นขอรับการสนับสนุน

##### (2) ข้อสังเกต ข้อเสนอแนะ ผลจากการพัฒนา

(2.1) ข้อสังเกต จากการสำรวจข้อมูล การลงพื้นที่ในจังหวัด จะเห็นว่าประชาชนยังมีปัญหาที่จะต้องดำเนินการแก้ไขอยู่มาก ดังนี้ ด้านการศึกษา สาธารณสุข ความมั่นคงปลอดภัยในชีวิตและทรัพย์สิน การศาสนา ศิลปวัฒนธรรม ประเพณี กีฬา สถานที่ผ่อนหย่อนใจ สวัสดิการสังคม การเกษตร เศรษฐกิจ อุตสาหกรรม การพัฒนาอาชีพ เส้นทางคมนาคมขนส่ง/ไฟฟ้า/น้ำประปา/แหล่งน้ำเพื่ออุปโภค - บริโภค ด้านทรัพยากรและสิ่งแวดล้อม ขยะมูลฝอยและสิ่งปฏิกูล จากปัญหาด้านต่างๆ ประชาชนไม่สามารถแก้ไขปัญหาเองได้จึงต้องเสนอให้องค์กรปกครองส่วนท้องถิ่นแก้ไข ทำให้มีการเสนอโครงการเข้ามาเป็นจำนวนมาก

(2.2) ข้อเสนอแนะ จากข้อสังเกตดังกล่าว มีข้อเสนอแนะในการแก้ไขปัญหาต่างๆ ดังนี้ ปัญหาต่างๆ ที่ถูกเสนอมายังองค์กรปกครองส่วนท้องถิ่น นั้น ควรนำมาพิจารณาจัดลำดับความสำคัญโดยประชาคมท้องถิ่น ซึ่งมีหลายภาคส่วน ประกอบไปด้วย คณะกรรมการพัฒนาขององค์กรปกครองส่วนท้องถิ่น สมาชิกสภาท้องถิ่น ผู้นำชุมชน ตัวแทนส่วนราชการ รัฐวิสาหกิจ หน่วยงานที่เกี่ยวข้อง ประชาชนทั่วไป ร่วมกันพิจารณาจัดลำดับความสำคัญของโครงการ และพิจารณาบรรจุเข้าแผนพัฒนาท้องถิ่นต่อไป กรณีโครงการที่เกินศักยภาพที่ให้องค์กรปกครองส่วนท้องถิ่นเสนอขอรับการสนับสนุนจากหน่วยงานอื่น

\*\*\*\*\*