


สะดวก
สบายด้วย

ระบบ LOCAL SERVICE



- ▶ แพลตฟอร์มในการให้บริการประชาชนขององค์กรปกครองส่วนท้องถิ่น
- ▶ ประชาชนสามารถยื่นชำระค่าธรรมเนียมและภาษีขององค์การบริหารส่วนจังหวัดได้สะดวก รวดเร็ว โดยไม่ต้องเดินทาง

"ยื่นจ่ายผ่านช่องทางออนไลน์"



1. การยื่นแบบเพื่อชำระค่าธรรมเนียมบำรุงองค์การบริหารส่วนจังหวัดจากผู้พักในโรงแรม



2. การยื่นแบบเพื่อชำระภาษีบำรุงองค์การบริหารส่วนจังหวัดจากการค่าน้ำมัน



3. การยื่นแบบเพื่อชำระภาษีบำรุงองค์การบริหารส่วนจังหวัดจากการค้ายาสูบ

ยื่น-จ่าย-จบ

ช่องทางในการยื่นชำระค่าธรรมเนียมและภาษี

ยื่นชำระ ณ สำนักงาน
องค์การบริหารส่วนจังหวัด

1. ประชาชนนำหลักฐานสำหรับชำระค่าธรรมเนียม/ภาษีมายื่น ณ สำนักงานองค์การบริหารส่วนจังหวัด
2. เจ้าหน้าที่บันทึกข้อมูลลงในระบบ Local Service
3. ประชาชนสามารถชำระเงิน (เงินสด, เช็ค, เงินโอน, ฯลฯ) และรับเอกสารหลักฐานการชำระ



สามารถติดตามสถานะการชำระผ่านแอปพลิเคชัน Local Service

- ✓ ติดตามสถานะชำระค่าธรรมเนียมและภาษี
- ✓ แสดงเอกสารและหลักฐานการยื่นชำระ
- ✓ เรียกดูข้อมูลประวัติการชำระค่าธรรมเนียมและภาษี

ยื่นชำระออนไลน์ด้วยตนเอง

1. ประชาชนเข้าสู่ระบบ Local Service ผ่านเว็บไซต์ <https://lsv.dla.go.th/> โดย Login ผ่านแอปพลิเคชัน *ThaID* (บุคคลทั่วไป) หรือ *DBD ID* (นิติบุคคล)
2. เลือกรายการค่าธรรมเนียมและภาษีที่จะชำระ
3. กรอกข้อมูลและแนบหลักฐานในการชำระ
4. ยืนยันข้อมูลและพิมพ์ใบแจ้งชำระ (Pay-in) เพื่อชำระเงินผ่านช่องทาง Mobile banking, เคาน์เตอร์ธนาคาร, ตู้ ATM
5. เอกสารหลักฐานการชำระจะส่งใน e-mail ที่ได้กรอกไว้ในระบบและแอปพลิเคชัน Local Service ในวันถัดไป



"QR Code เข้าสู่ระบบ Local Service"

สามารถใช้งานผ่าน <https://lsv.dla.go.th>

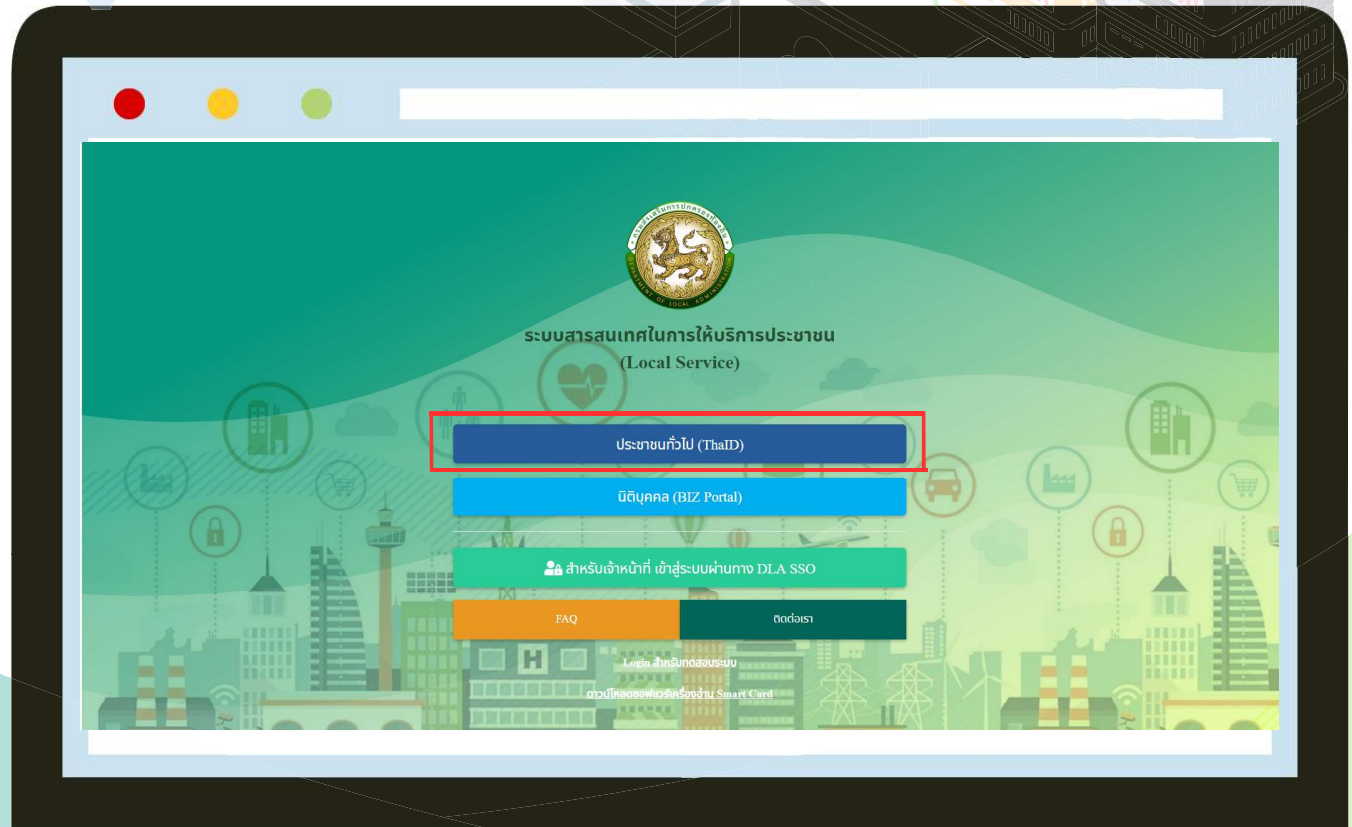

และดาวน์โหลดแอปพลิเคชัน "Local Service" ได้ที่





การเข้าสู่ระบบ LOCAL SERVICE

ผ่านแอปฯ



1. เข้าเว็บไซต์ <https://lsv.dla.go.th>
2. กดปุ่ม ประชาชนทั่วไป (ThaiID)



Local Service

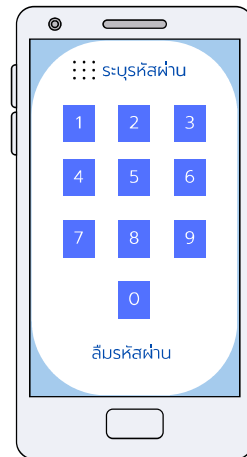


3. ระบบจะแสดง qr code

4. เปิด แอปพลิเคชัน ThaiID



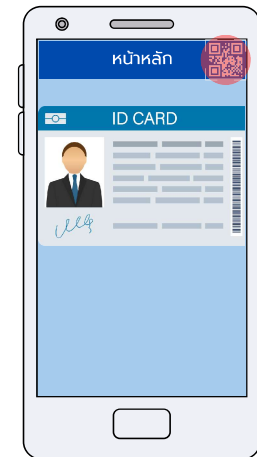
แอปฯ ThaiID



5. กรอกรหัสผ่านที่ผู้ใช้งานได้

ลงทะเบียนไว้ในแอปฯ ThaiID

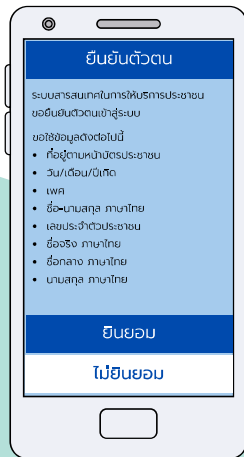
แอปฯ ThaiID



6. กดปุ่มสแกน qr code

7. สแกน qr code ที่อยู่บนระบบ Local Service

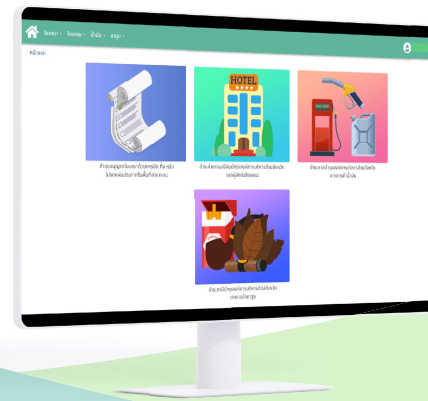
แอปฯ ThaiID



8. กดปุ่ม ยืนยันยอม

9. กรอกรหัสผ่านอีกครั้ง

Local Service



10. จากนั้นผู้ใช้งานสามารถเลือกใช้บริการต่างๆบนระบบ Local Service ได้ทันที


ระบบสารสนเทศในการให้บริการประชาชน (Local Service)

(สำหรับประชาชน)



แพลตฟอร์มสำหรับองค์กรปกครองส่วนท้องถิ่น "เพิ่มช่องทางการให้บริการที่สะดวกให้ประชาชน" จำนวน 3 กระบวนงาน ในการยื่นแบบเพื่อชำระค่าธรรมเนียม/ภาษี สำหรับ **โรงแรม/น้ำมัน/ยาสูบ** สำหรับ อบจ.

ข้อดี



ไม่ต้องใช้สำเนาบัตรประจำตัวประชาชน



ไม่ต้องเดินทาง



สะดวก รวดเร็ว



ลดค่าใช้จ่าย



ไม่จำเป็นต้องกรอกข้อมูลซ้ำ ถ้ามีการใช้งานมาแล้ว



ลดการใช้กระดาษ



ขั้นตอนการยื่นแบบเพื่อชำระออนไลน์ผ่านระบบ Local Service

1 เข้าเว็บไซต์ lsv.dla.go.th


2 คลิกปุ่ม **ประชาชนทั่วไป (ThaiID)** **นิติบุคคล (BIZ Portal)**



3 ล็อกอินผ่านระบบ **ThaiID**



4 เลือกรายการค่าธรรมเนียมและภาษีที่จะชำระ



โรงแรม

น้ำมัน/ก๊าซ

ยาสูบ

5 กรอกข้อมูล และยืนยันข้อมูลในระบบ

ข้อมูลผู้ประกอบการ	ข้อมูลกรมการค้า	กรมพาณิชย์
ชื่อผู้ประกอบการ: <input type="checkbox"/> ธรรมดา <input type="checkbox"/> นิติบุคคล	ประเภท: <input type="checkbox"/> ธรรมดา <input type="checkbox"/> นิติบุคคล	ประเภท: <input type="checkbox"/> ธรรมดา <input type="checkbox"/> นิติบุคคล
ชื่อ: <input type="text"/>	เลขที่: <input type="text"/>	เลขที่: <input type="text"/>
เลขประจำตัวประชาชน: <input type="text"/>	เลขประจำตัวประชาชน: <input type="text"/>	เลขประจำตัวประชาชน: <input type="text"/>
ชื่อผู้ประกอบการ: <input type="text"/>	ชื่อผู้ประกอบการ: <input type="text"/>	ชื่อผู้ประกอบการ: <input type="text"/>
ชื่อผู้ประกอบการ: <input type="text"/>	ชื่อผู้ประกอบการ: <input type="text"/>	ชื่อผู้ประกอบการ: <input type="text"/>
ชื่อผู้ประกอบการ: <input type="text"/>	ชื่อผู้ประกอบการ: <input type="text"/>	ชื่อผู้ประกอบการ: <input type="text"/>
ชื่อผู้ประกอบการ: <input type="text"/>	ชื่อผู้ประกอบการ: <input type="text"/>	ชื่อผู้ประกอบการ: <input type="text"/>
ชื่อผู้ประกอบการ: <input type="text"/>	ชื่อผู้ประกอบการ: <input type="text"/>	ชื่อผู้ประกอบการ: <input type="text"/>
ชื่อผู้ประกอบการ: <input type="text"/>	ชื่อผู้ประกอบการ: <input type="text"/>	ชื่อผู้ประกอบการ: <input type="text"/>

6 พิมพ์ใบแจ้งชำระ (Pay-in)



7 ชำระเงินผ่านทาง Mobile Banking/ เคาน์เตอร์ธนาคาร/ ตู้ ATM



8 รับเอกสารหลักฐานการชำระ

- เจ้าหน้าที่ส่งไฟล์ใบสำคัญ
- รับเงินให้ทางอีเมลที่ระบุไว้ในระบบ Local Service
- เจ้าหน้าที่ อบจ. จัดส่งใบเสร็จตัวจริงย้อนหลังให้ทางไปรษณีย์

9 เช็กสถานะการยื่นแบบ/ การชำระ ได้ทางแอปพลิเคชัน Local Service



กองพัฒนาและส่งเสริมการบริหารงานท้องถิ่น
กลุ่มงานส่งเสริมการบริหารกิจการบ้านเมืองที่ดีท้องถิ่น

ช่องทางในการให้บริการ ระบบสารสนเทศในการให้บริการประชาชน (Local Service)

(สำหรับประชาชน)



มี 2 ช่องทาง ได้แก่

1. สำนักงานองค์กรปกครองส่วนท้องถิ่น (Walk in)

1.1 ยื่นแบบชำระค่าธรรมเนียมและภาษี
กับเจ้าหน้าที่



1.2 ชำระเงิน



1.3 รับหลักฐานการชำระเงิน



2. ชำระออนไลน์ผ่านระบบ Local Service



2.1 เข้าเว็บไซต์
lsv.dla.go.th


2.2 คลิกปุ่ม
ประชาชนทั่วไป (ThaiID)
นิติบุคคล (BIZ Portal)



2.3 ล็อกอินผ่านระบบ ThaiID



2.4 เลือกรายการค่าธรรมเนียมและ
ภาษีที่จะชำระ




2.5 กรอกข้อมูล และยืนยันข้อมูลในระบบ



2.6 พิมพ์ใบแจ้งชำระ (Pay-in)



2.7 ชำระเงินผ่านทาง Mobile Banking/
เคาน์เตอร์ธนาคาร/ ตู้ ATM



รับเอกสารหลักฐานการชำระ

- เจ้าหน้าที่ส่งไฟล์ใบสำคัญ
รับเงินให้ทางอีเมลที่ระบุไว้
ในระบบ Local Service
- เจ้าหน้าที่ อบจ. จัดส่ง
ใบเสร็จตัวจริงย้อนหลัง
ให้ทางไปรษณีย์

2.9 เช็กสถานะการยื่นแบบ/
การชำระ ได้ทางแอปพลิเคชัน
Local Service

